

Петропавловск-Камчатский городской округ



ОТЧЁТ

**Главы Петропавловск-Камчатский городского округа
о деятельности администрации
Петропавловск-Камчатского городского округа
за 2009 год**

Содержание

1. АНАЛИЗ ЖАЛОБ И ОБРАЩЕНИЙ ГРАЖДАН	5
2. ОБЩАЯ ОЦЕНКА ДЕМОГРАФИЧЕСКОЙ И СОЦИАЛЬНО-ЭКОНОМИЧЕСКОЙ СИТУАЦИИ В ПЕТРОПАВЛОВСК-КАМЧАТСКОМ ГОРОДСКОМ ОКРУГЕ.....	9
2.1. Демография на территории городского округа	9
2.2. Уровень доходов населения городского округа	10
2.3. Развитие промышленности городского округа.....	12
2.4. Инвестиционная привлекательность городского округа.....	13
2.5. Развитие долгосрочных целевых программ на территории городского округа	15
2.6. Тарифная политика администрации Петропавловск-Камчатского городского округа в 2009-2010 годах.....	17
2.7. Результаты мониторинга выбора способа управления многоквартирными домами на территории городского округа	22
3. БЮДЖЕТ ПЕТРОПАВЛОВСК-КАМЧАТСКОГО ГОРОДСКОГО ОКРУГА	23
4. СОЦИАЛЬНАЯ СФЕРА ПЕТРОПАВЛОВСК-КАМЧАТСКОГО ГОРОДСКОГО ОКРУГА	33
4.1. Образование.....	33
4.2. Опекa и попечительство	41
4.3. Здравоохранение	44
4.4. Молодежная политика.....	49
4.5. Работа с несовершеннолетними и защита их прав.....	50
4.6. Культура.....	52
4.7. Физическая культура и спорт	53
4.9. Работа с ветеранами Великой Отечественной Войны	61
5. ГОРОДСКОЕ ХОЗЯЙСТВО.....	62
5.1. Капитальный ремонт жилищного фонда.....	62
5.2. Подготовка объектов энергетики, жилищно-коммунального хозяйства и социальной сферы к отопительному периоду 2009-2010 гг.	64
5.3. Установка приборов учета тепловой энергии.....	65
5.4. Сведения об аварийном жилищном фонде и непригодном для проживания	66
5.5. Развитие сетей наружного освещения	66
5.6. Капитальный и текущий ремонт городских дорог	67
5.7. Объекты благоустройства	70
5.8. Работа пассажирского транспорта	71

6. РАЗМЕЩЕНИЕ МУНИЦИПАЛЬНОГО ЗАКАЗА ПЕТРОПАВЛОВСК-КАМЧАТСКОГО ГОРОДСКОГО ОКРУГА.....	72
7. ГРАДОСТРОИТЕЛЬСТВО В ПЕТРОПАВЛОВСК-КАМЧАТСКОМ ГОРОДСКОМ ОКРУГЕ.....	75
7.1. Корректировка генерального плана г. Петропавловск-Камчатского	75
7.2. Строительство на территории Петропавловск-Камчатского городского округа	75
8. ВЗАИМОДЕЙСТВИЕ С СУБЪЕКТАМИ МАЛОГО И СРЕДНЕГО ПРЕДПРИНИМАТЕЛЬСТВА ПЕТРОПАВЛОВСК-КАМЧАТСКОГО ГОРОДСКОГО ОКРУГА В 2009 ГОДУ	78
8.1. Реализация Долгосрочной муниципальной целевой программы развития субъектов малого и среднего предпринимательства в Петропавловск-Камчатском городском округе на 2009-2020 годы.....	78
8.2. Содействие занятости населения Петропавловск-Камчатского городского округа	79
8.3. Организация выдачи разрешений на установку рекламных конструкций в Петропавловске-Камчатском городском округе.....	80
8.4. Организация заключения договоров на обеспечение населения услугами торговли, общественного питания и бытового обслуживания.....	81
8.5. Организация деятельности розничных рынков	82
8.6. Организация первоочередного жизнеобеспечения населения спасательной службой торговли и питания Петропавловск-Камчатского городского округа	83
8.7. Организация учета личных подсобных хозяйств, расположенных на территории Петропавловск-Камчатского городского округа	84
8.8. Реализация соглашений о партнерстве.....	84
9. УПРАВЛЕНИЕ МУНИЦИПАЛЬНЫМ ИМУЩЕСТВОМ ПЕТРОПАВЛОВСК-КАМЧАТСКОГО ГОРОДСКОГО ОКРУГА.....	85
9.1. Структура, стоимость, учет, инвентаризация и регистрация прав муниципального имущества	85
9.2. Управление муниципальным имуществом, его приватизация	86
9.3. Управление муниципальными предприятиями	88
9.4. Использование муниципального имущества путем сдачи в аренду земельных участков и помещений	89
9.5. Поддержка малого и среднего предпринимательства, в том числе выполнение муниципальной целевой программы по поддержке малого и среднего предпринимательства	90
9.6. Управление муниципальным жилищным фондом.....	92
9.7. Итоги финансовой деятельности по управлению муниципальным имуществом	93

10. АДМИНИСТРАТИВНО-КОНТРОЛЬНАЯ ДЕЯТЕЛЬНОСТЬ	95
.....	95
10.1. Контрольно-ревизионная деятельность.....	95
10.2. Гражданская оборона, защита населения и территорий от ЧС, обеспечение пожарной безопасности	96
10.3. Деятельность по благоустройству и охране окружающей среды	98
11. ПРАВОВОЕ ОБЕСПЕЧЕНИЕ ДЕЯТЕЛЬНОСТИ АДМИНИСТРАЦИИ	100
12. РАЗВИТИЕ ИНФОРМАЦИОННО-КОММУНИКАЦИОННЫХ ТЕХНОЛОГИЙ. РЕАЛИЗАЦИЯ ГОРОДСКОЙ ДОЛГОСРОЧНОЙ ПРОГРАММЫ «ЭЛЕКТРОННЫЙ ПЕТРОПАВЛОВСК-КАМЧАТСКИЙ (2006-2010 ГОДЫ)»	102
13. ОПТИМИЗАЦИЯ СТРУКТУРЫ АДМИНИСТРАЦИИ. СОВЕРШЕНСТВОВАНИЕ КАДРОВОЙ РАБОТЫ	109

Уважаемые депутаты Городской Думы, руководители предприятий и организаций, представители общественности, коллеги!

Прошедший 2009 год был насыщен значимыми политическими и историческими событиями.

Прошли выборы Главы Петропавловск-Камчатского городского округа и население города вновь доверило мне ответственное дело - управлять нашим городом.

Это был также год дальнейшей реализации приоритетных национальных проектов и продолжения реформы жилищно-коммунального хозяйства, год претворения в жизнь принятого администрацией города курса «От стабильности – к устойчивому развитию!».

Он потребовал концентрации всех наших сил, четкого взаимодействия всех органов администрации, принятия мер по повышению эффективности работы каждого муниципального учреждения и предприятия, каждого работника.

Стоящие перед администрацией задачи потребовали серьезной оценки и переоценки вопросов взаимодействия уровней власти, понимания роли городских и краевых депутатов в реализации наших планов и принимаемых решений.

Сегодня, подводя итоги, с полной ответственностью можно сказать: в тяжелейших условиях финансового кризиса мы смогли сохранить положительную динамику социально-экономического развития города.

1. АНАЛИЗ ЖАЛОБ И ОБРАЩЕНИЙ ГРАЖДАН

Одним из важнейших показателей деятельности администрации Петропавловск-Камчатского городского округа является оценка нашей деятельности жителями города. И «лакмусовой бумажкой» в этом может служить количество жалоб и обращений граждан, их тематика.

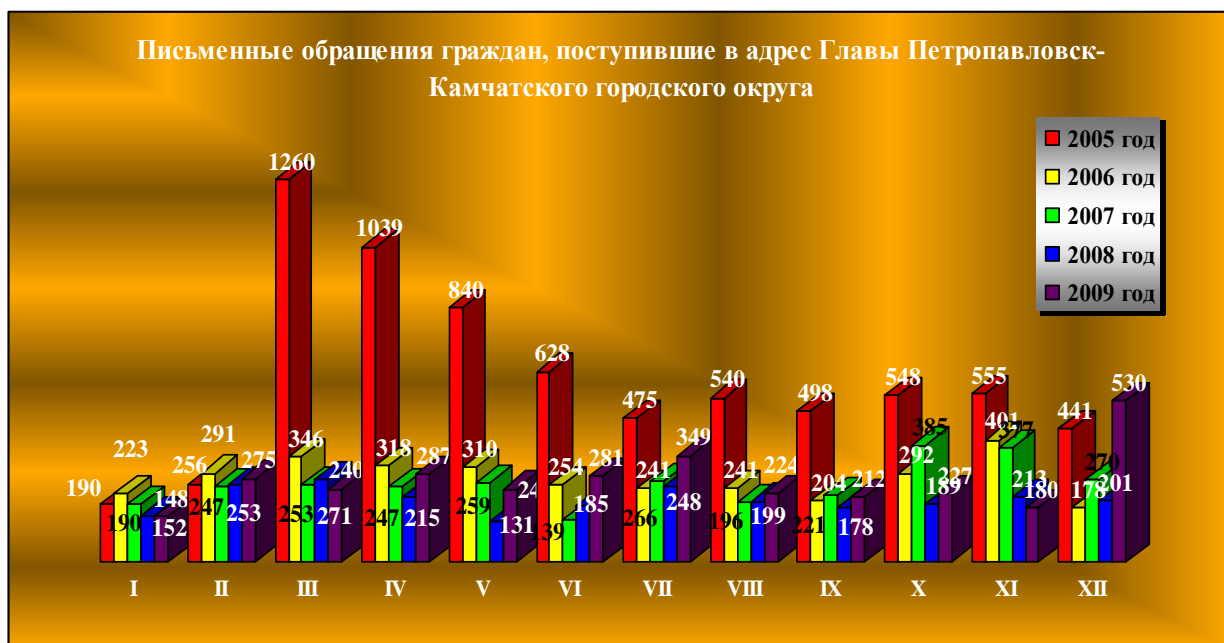
За период с 2005 по 2009 годы наблюдается стабильное уменьшение количества письменных обращений граждан в адрес Главы Петропавловск-Камчатского городского округа.

Таблица 1.1

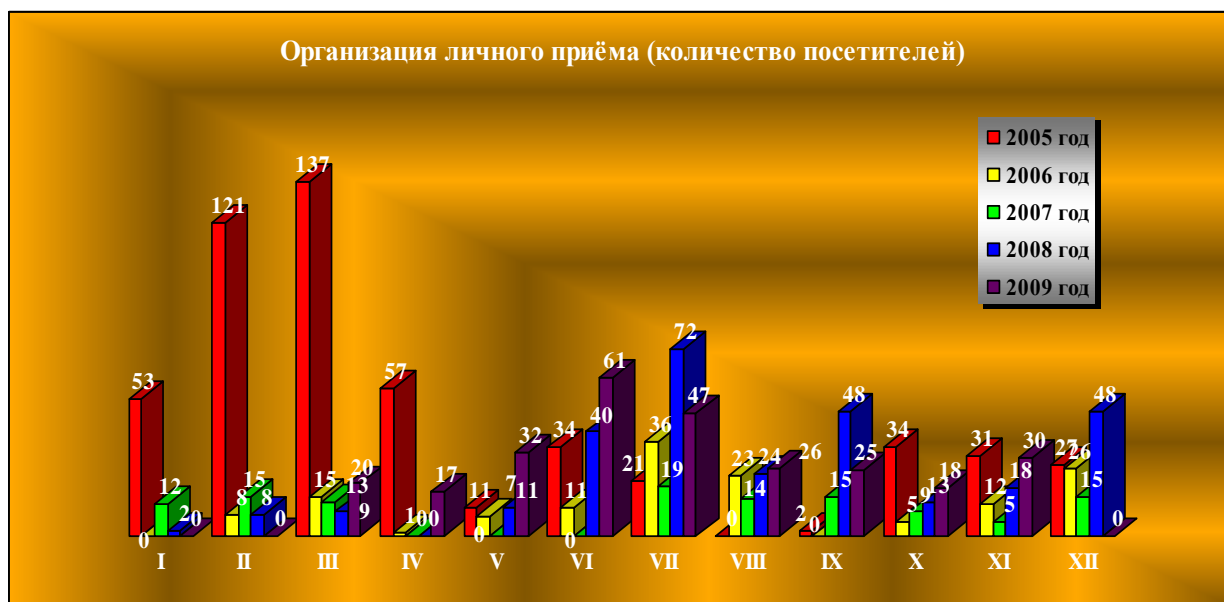
Количество обращений граждан

Год	Письменные обращения	Личный приём	Итого
2005	7270	528	7798
2006	3299	144	3443
2007	3050	117	3167
2008	2435	293	2728
2009	3193 («Прямая линия» с участием Губернатора: июль – 80, декабрь – 340 обращений)	276	3469

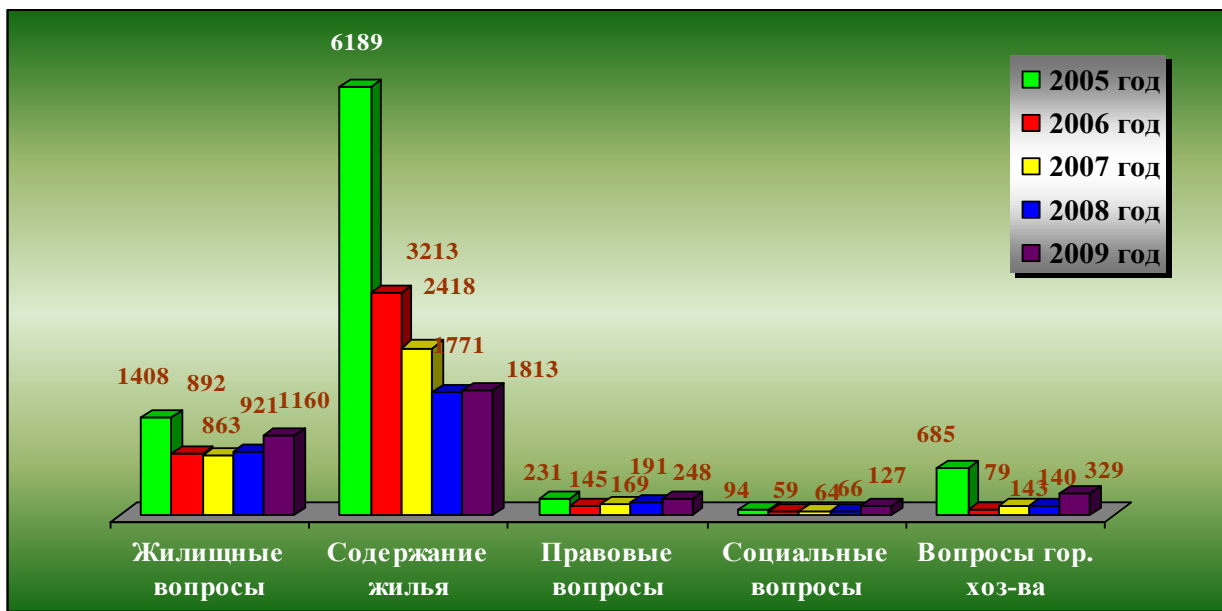
Письменные обращения граждан, поступившие в адрес Главы Петропавловск-Камчатского городского округа



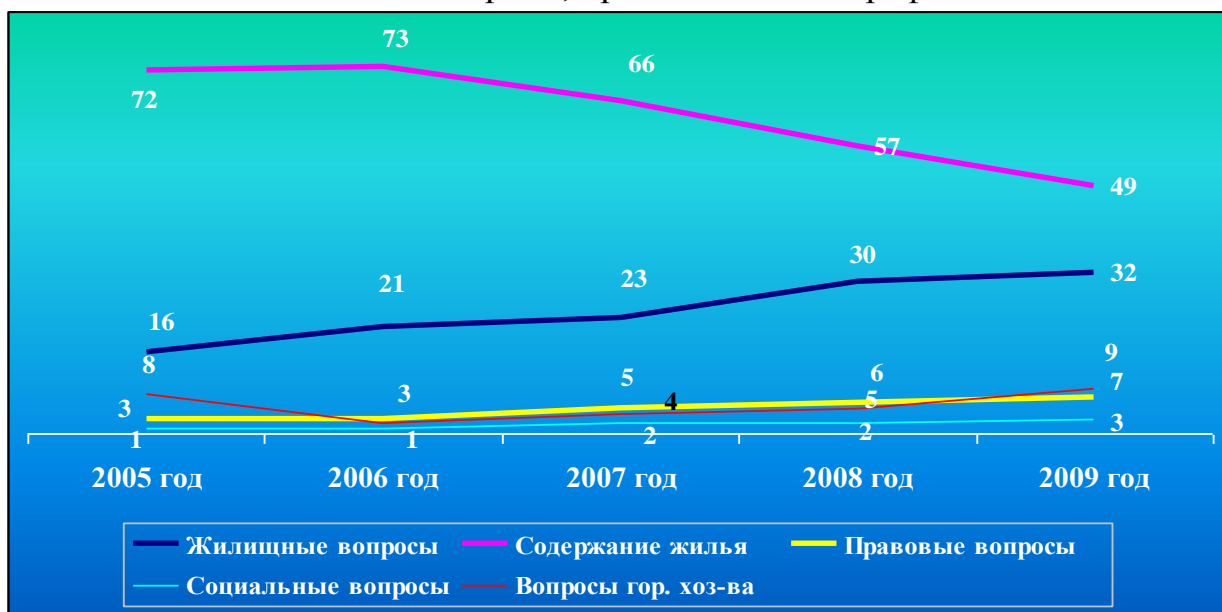
Организация личного приёма (количество посетителей)



Основной темой в обращениях на протяжении всего периода оставались вопросы содержания жилья и жилищные вопросы. Их суммарная составляющая - 81% в 2009 году от общего числа заданных вопросов. Результатом действий, направленных на улучшение деятельности коммунальных служб и реформу жилищно-коммунального хозяйства является уменьшение доли вопросов содержания жилья с 72 % в 2005 году до 49 % в 2009 году. Динамику снижения доли этих обращений частично замедлила передача жилых домов министерства обороны РФ в собственность муниципалитета.



Изменение **процентного состава** вопросов по категориям от общего числа заданных по годам за период, представлено на графике:



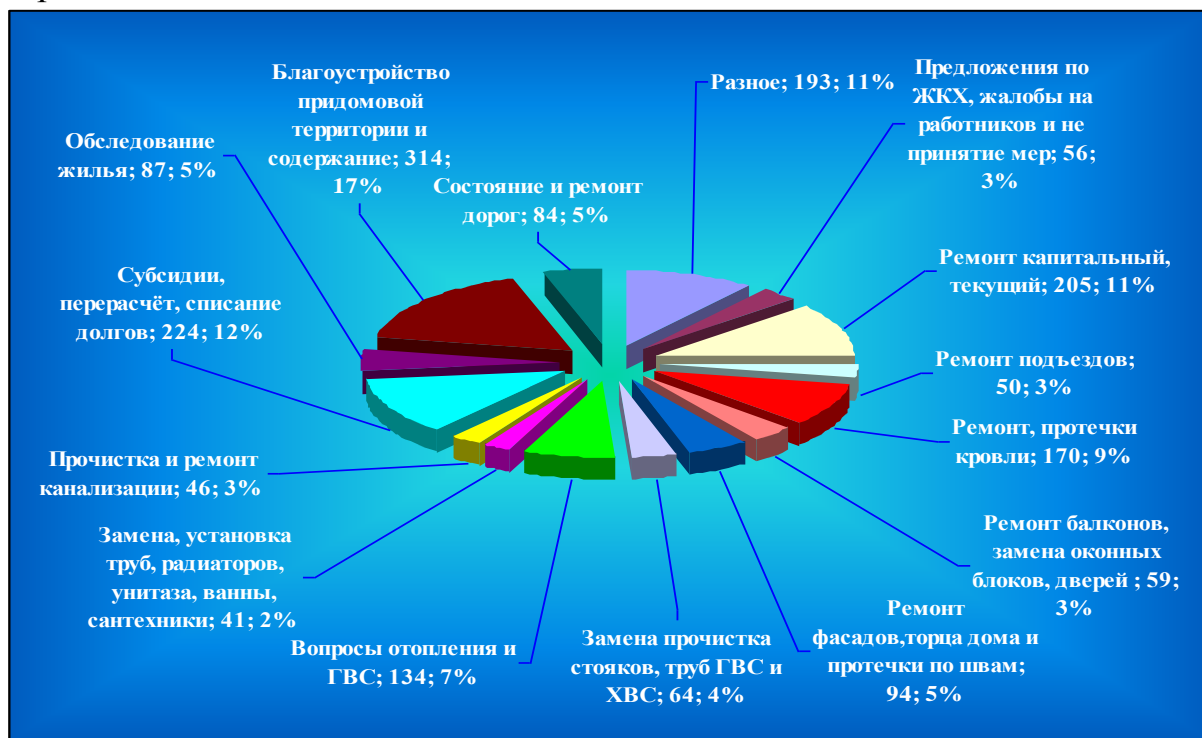
Вместе с тем повышение рождаемости, приватизация комнат в общежитиях, увеличение числа ветхих и аварийных домов, подлежащих расселению с одновременным «раскручиванием» этой темы в средствах массовой информации повлекло за собой рост доли вопросов связанных с предоставлением жилья и улучшения жилищных условий с 16% в 2005 году, до 32% в 2009 году.

Изменился состав вопросов раздела «содержания жилья». Приоритет в выполнении работ по ремонту кровли, замены стояков ГВС и отопления, работа с «энергетиками» в 2005-2006 годах, начало работ по ремонту фасадов домов позволили снизить и стабилизировать в 2008-2009 годах количество жалоб в разделах: «ремонт капитальный, текущий», «ремонт, протечки кровли», «вопросы отопления и ГВС», «ремонт фасада, торца дома, протечки по швам».

Активизация работы по реструктуризации задолженности за оплату жилищно-коммунальных услуг позволила сократить число жалоб, содержащих вопросы «субсидий, перерасчёта и списания долгов».

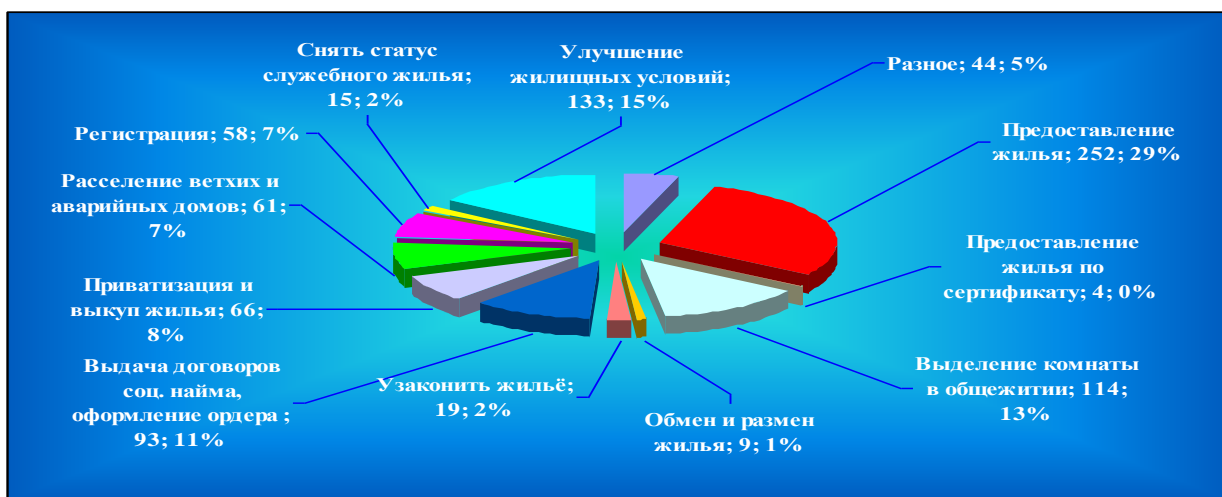
Вместе с тем, наряду с улучшением ситуации по этим показателям наблюдается рост числа обращений по «вопросам городского хозяйства» и вопросам «благоустройства и содержания придомовой территории» в разделе «содержание жилья». Таким образом, жители после решения вопросов, связанных непосредственно с жилыми помещениями, хотят наведения порядка на прилегающих к домам территориях и других объектах благоустройства городского округа.

Вопросы содержания жилья в 2009 году можно сформировать следующим образом:



Примечание: - в раздел «разное» вошли вопросы замены сантехники, водоснабжения, уборки придомовой территории, установки счётчиков, наружного освещения, дератизации подвалов, отлов бродячих животных и т.п.

Жилищные вопросы:



2. ОБЩАЯ ОЦЕНКА ДЕМОГРАФИЧЕСКОЙ И СОЦИАЛЬНО-ЭКОНОМИЧЕСКОЙ СИТУАЦИИ В ПЕТРОПАВЛОВСК-КАМЧАТСКОМ ГОРОДСКОМ ОКРУГЕ

2.1. Демография на территории городского округа

Численность населения города Петропавловска-Камчатского на 01.01.2010 г. составит 194,3 тыс. человек – это более 56,7 % населения всего Камчатского края и более 70,6 % городского населения региона.

В 2009 году произошло значительное событие для Петропавловск-Камчатского городского округа - впервые за последние несколько десятилетий численность населения увеличилась, миграционный отток населения компенсировался естественным приростом (рис. 2.1). Из рисунка также видно, что убыль населения в Петропавловск-Камчатском городском округе на протяжении всего промежутка времени была меньше, чем в среднем по Камчатскому краю.

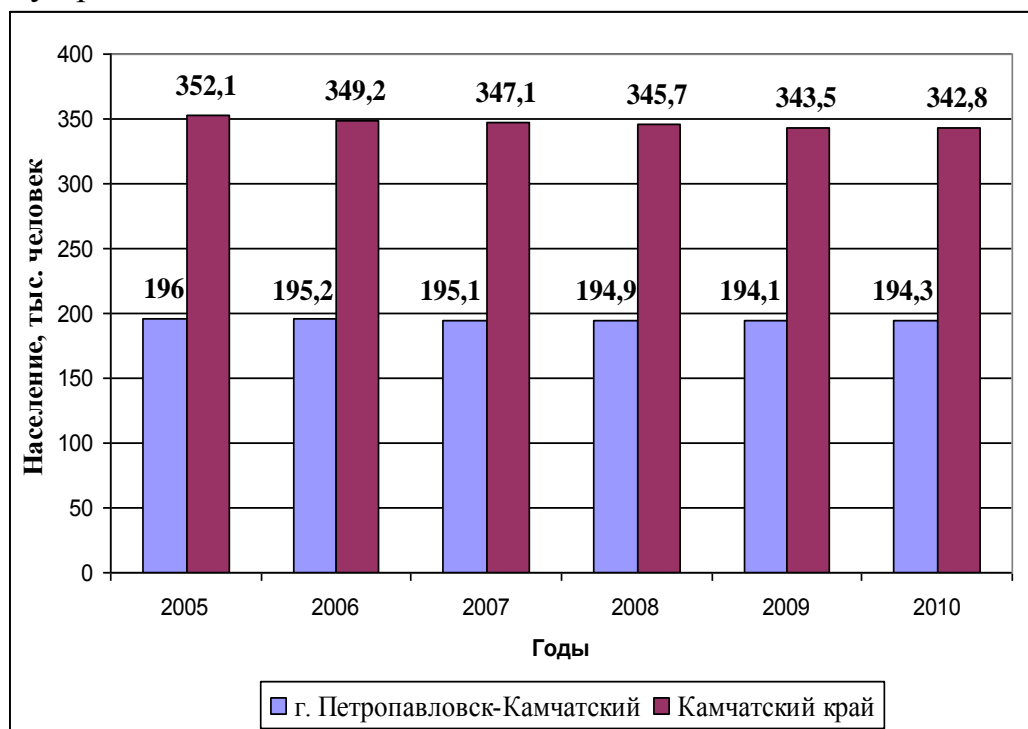


Рис. 2.1. Численность населения г. Петропавловска-Камчатского и Камчатского края в 2005-2009, тыс. человек

Основные демографические тенденции на территории Петропавловск-Камчатского городского округа таковы: преобладание уровня рождаемости над уровнем смертности; рост рождаемости; стабилизация уровня смертности; изменение структуры миграционного потока. Начиная с 2005 года в городе наблюдаются положительные тенденции в развитии демографических процессов.

Основываясь на показателях рождаемости и смертности, можно говорить, что демографическая ситуация в Петропавловск-Камчатском городском округе одна из лучших по населенным пунктам Камчатского края (рис. 2.2.)

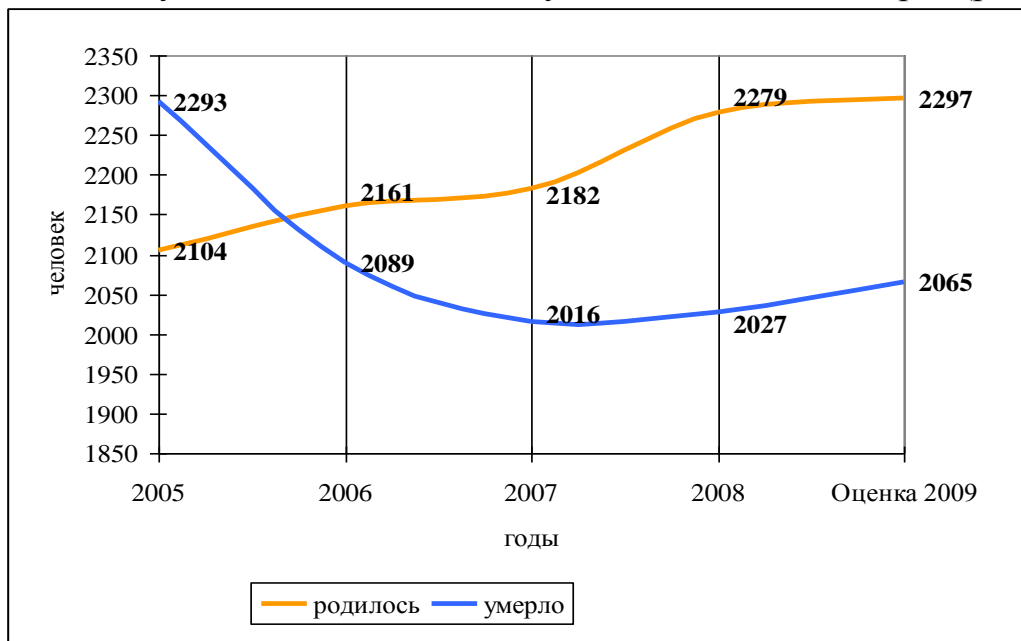


Рис. 2.2. Динамика родившихся и умерших в Петропавловск-Камчатском городском округе за 2005-2009 годы, человек

Можно сделать вывод о существенных успехах в улучшении демографической ситуации на территории городского округа, как за счет реализации государственной демографической политики («материнский капитал», приоритетные национальные проекты), так и за счет инициатив администрации городского округа (долгосрочные целевые муниципальные программы).

2.2. Уровень доходов населения городского округа

Номинальный среднедушевой денежный доход за 2009 года сложился (в среднем по Камчатскому краю)¹, по оценке, в сумме 22 428,0 рублей. По сравнению с доходом за 2008 год его величина возросла на 3 235 рублей или на 16,8 %.

Уровень среднемесячной заработной платы работников организаций, не относящихся к субъектам малого предпринимательства, Петропавловск-Камчатского городского округа в 2009 году на 12,5 % выше среднекраевого значения (31 970 рублей). Реальная заработная плата в городе имеет схожие

¹ По уровню доходов органы статистики ведут отчет только по региону

тенденции с общероссийским трендом – постепенное снижение, однако темпы его в Петропавловске-Камчатском несколько выше (табл. 2.1)

Таблица 2.1

Темпы роста среднемесячной начисленной заработной платы
(в процентах к предыдущему году)

Годы	2005	2006	2007	2008	2009
Петропавловск-Камчатский	105,7	102,9	105,6	113,3	103,9
Камчатский край	104,3	105,7	106,7	110,3	102,9
Дальневосточный федеральный округ	111,2	107,8	112,6	95,7	96,5
Российская Федерация	112,6	113,3	117,2	96,7	97,4

Одним из основных индикаторов уровня жизни населения служит показатель соотношения доходов населения с величиной прожиточного минимума.

Среднемесячная заработная плата в г.Петропавловске-Камчатском в 2009 году превышала прожиточный минимум трудоспособного населения более чем в 3 раза. В Петропавловске-Камчатском с 2005 года наблюдается рост этого показателя, что говорит о постепенном увеличении уровня жизни населения города (рис. 2.3).

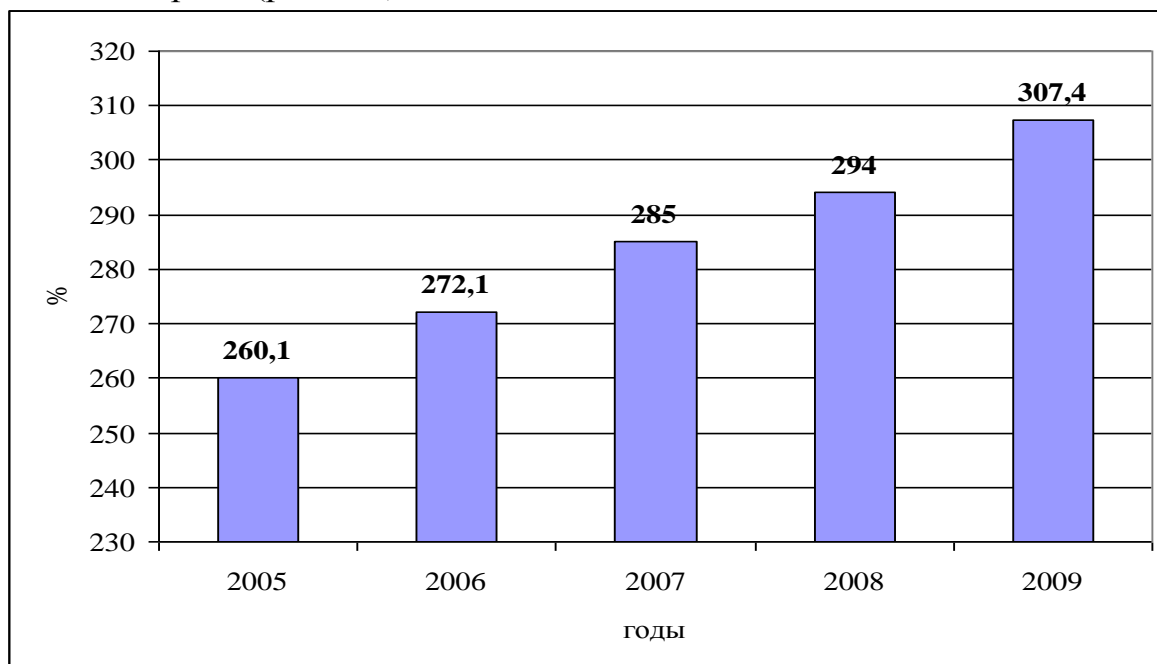


Рис. 2.3. Соотношение среднемесячной номинальной начисленной заработной платы и прожиточного минимума трудоспособного населения городского округа (в процентах)

Структура денежных расходов приведена на рисунке 2.4.

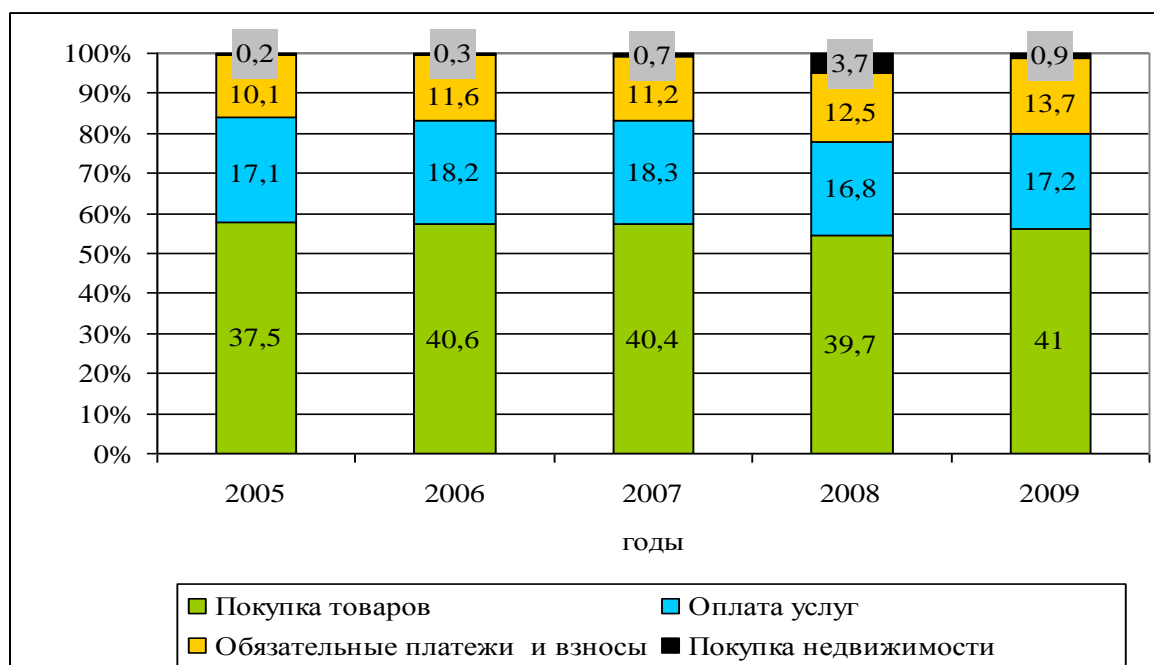


Рис. 2.4. Структура денежных расходов населения, %

Численность пенсионеров, состоящих на учете Управления Пенсионного фонда Российской Федерации в г. Петропавловске-Камчатском, по состоянию на 01.01.2010 составила 50 273 человек (табл. 2.2) или 25,9 % от численности населения города (в том числе неработающих – 24 195 человек или 12,5 % от численности населения города). Численность пенсионеров, получающих пенсию по старости, составляет 45 377 человек.

Таблица 2.2

Численность пенсионеров, состоящих на учете в системе Пенсионного фонда РФ на 01.01.2010

	2005	2006	2007	2008	2009
Петропавловск-Камчатский, тыс. чел.	47,6	48,3	49,1	49,3	50,3
в % от общей численности населения города	24,4	24,7	25,2	25,4	25,9
Камчатский край, тыс. чел.	85,8	86,5	87,9	88,3	89,7
в % от общей численности населения края	24,6	24,9	25,4	25,7	26,1

Одной из социальных проблем города остается низкий размер пенсий. Это – проблема общероссийская, но в Петропавловске-Камчатском она наиболее значима из-за ранее отмеченной специфики социально-экономической и демографической ситуации в городе. На 01.01.2010 средний размер пенсий составил 11 840,24 рубля.

Повышению реального содержания пенсий способствовали проводимые индексации пенсий. В 2009 году с 01.03.2009 возросла базовая часть пенсии на 8,7 %, с 01.04.2009 – на 17,5 % возросла страховая часть пенсии, с 01.08.2009 – на 7,5 % возросла страховая часть пенсии, с 01.12.2009 на 31,38 % возросла базовая часть пенсии. При этом базовая часть трудовой пенсии с учетом произведенных индексаций по отношению к 01.01.2009 выросла на 1 220,96 рублей или на 42,4 %.

2.3. Развитие промышленности городского округа

Структура промышленности города за 2009 год не претерпела существенных изменений (рис. 2.5):

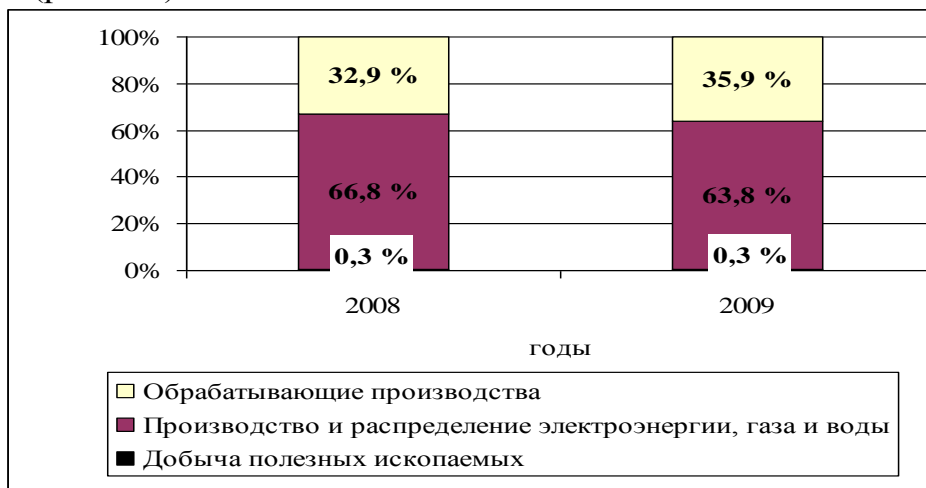


Рис. 2.5. Отраслевая структура промышленности Петропавловск-Камчатского городского округа в 2008-2009 годах

В целом стоит отметить, что промышленные предприятия города довольно неплохо пережили текущие финансовые затруднения и сохраняют определенные резервы роста, которые смогут использовать при улучшении общего состояния экономики (рис. 2.6).

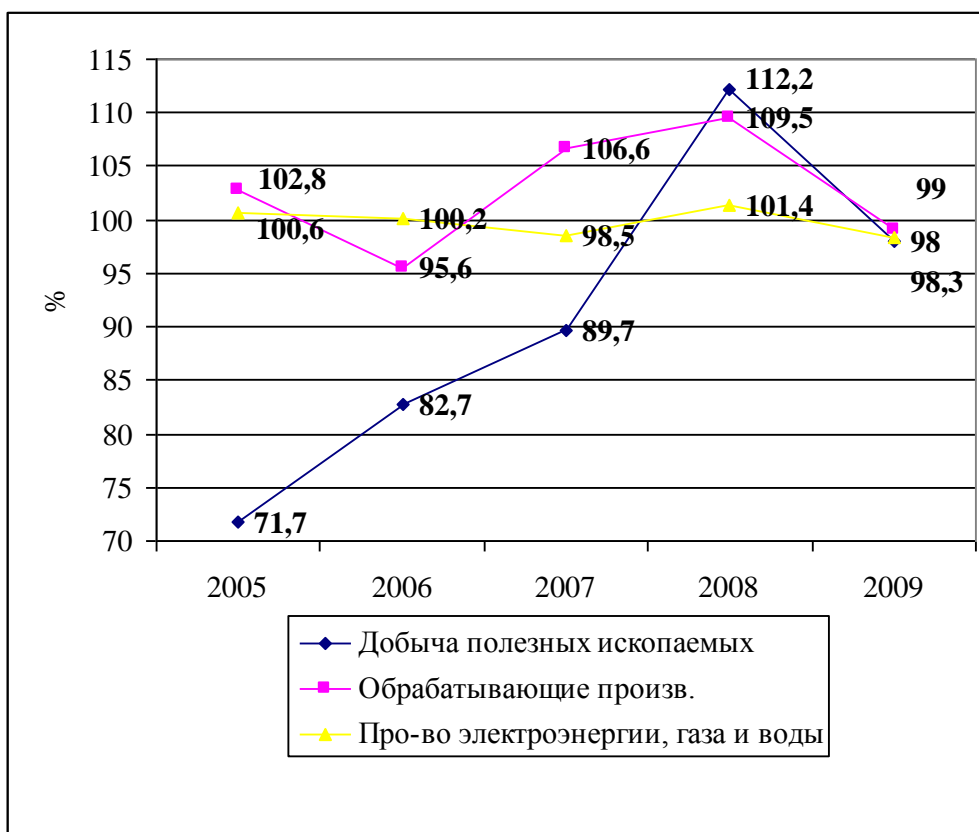


Рис. 2.6. Индекс промышленного производства в Петропавловске-Камчатском по основным отраслям в 2005-2009 годах (в процентах к предыдущему году)

2.4. Инвестиционная привлекательность городского округа

Улучшение инвестиционного климата, привлечение инвесторов и стимулирование деловой активности – важнейшие приоритеты деятельности администрации Петропавловск-Камчатского городского округа в 2009 году.

Важным фактором стимулирования инвестиционной деятельности на территории городского округа является упрощение процедуры получения земельных участков и приватизации объектов, находящихся в муниципальной собственности. В предыдущие периоды эти процессы были затруднены отсутствием нормативной правовой базы, регулирующей деятельность муниципалитета в данной области и его взаимоотношений с инвесторами, в первую очередь в связи с отсутствием на территории городского округа основополагающих документов, регламентирующих развитие города: Генерального плана Петропавловск-Камчатского городского округа; Программы комплексного социально-экономического развития Петропавловск-Камчатского городского округа; Программы комплексного развития инфраструктуры Петропавловск-Камчатского городского округа.

В период с 2004 по 2009 год ежегодный объем инвестиций в основные средства по полному кругу предприятий возрос в 5,3 раза, с 2,2 млрд. рублей до 11,6 млрд. рублей в год. По данным Территориального органа Федеральной службы государственной статистики по Камчатскому краю в 2009 году на развитие экономики и социальной сферы Петропавловск-Камчатского городского округа организациями всех форм собственности израсходовано 11 634,1 млн. рублей, что на 16,9 % выше уровня 2008 года (рисунок 2.7):

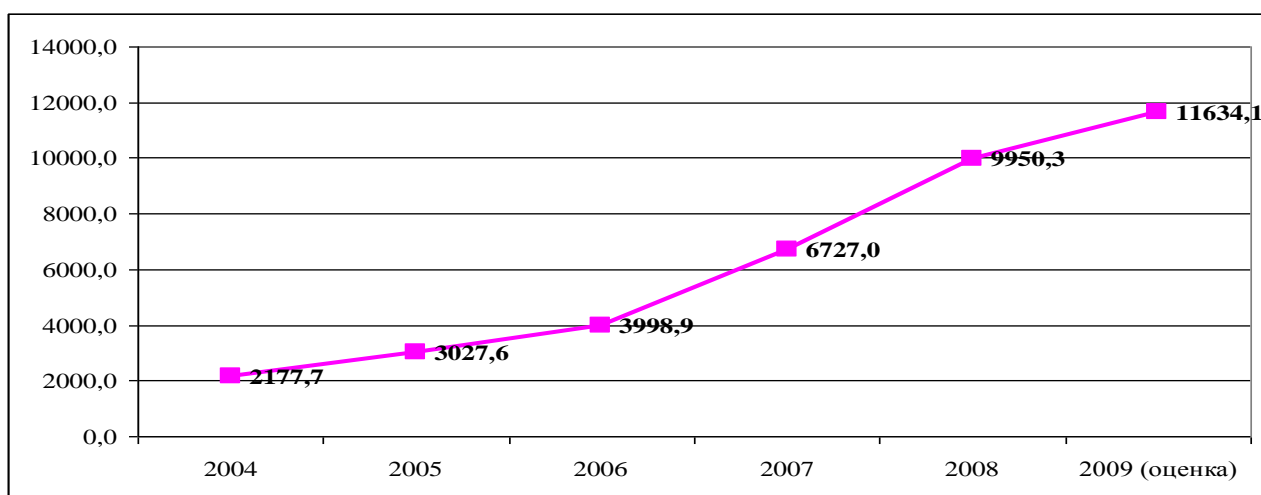


Рис. 2.7. Динамика инвестиций в основной капитал городского округа по полному кругу предприятий (2002-2009 годы), млн. рублей

Одним из важнейших факторов сохранения увеличения положительной динамики инвестиционной активности является рост показателя «инвестиции в основной капитал субъектов малого и среднего предпринимательства» в среднем на 10 % в год. Сегодня на малые предприятия приходится более 37 % всех инвестиций в основные средства, в то время как в 2008 году эта доля составляла всего 6,6 %. Стоит отметить, что в Петропавловск-Камчатском городском округе происходит существенное смещение распределения инвестиционных потоков в пользу малых предприятий. В будущем их доля в об-

щем объеме прямых инвестиций будет возрастать быстрее аналогичных показателей крупных и средних предприятий (рис. 2.8).

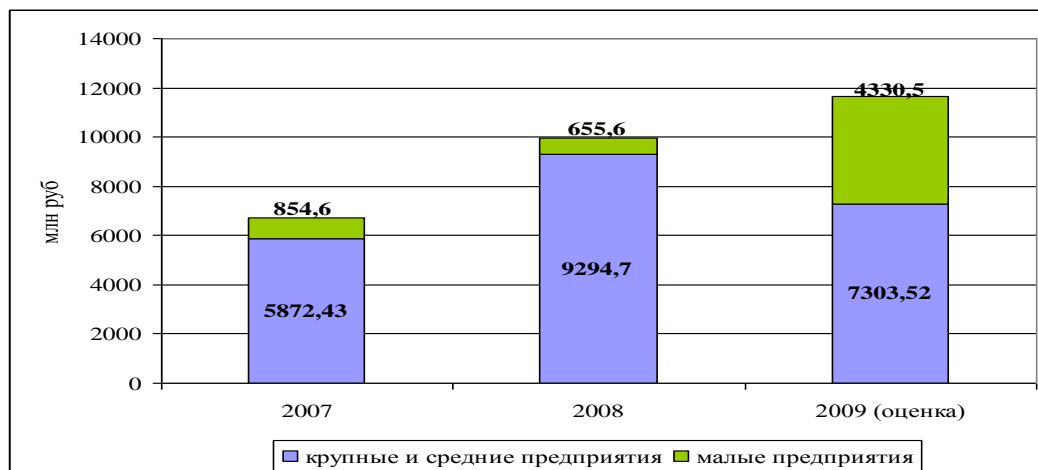


Рис 2.8. Динамика инвестиционных вложений в основной капитал субъектов малого предпринимательства Петропавловска-Камчатского (2007-2009 годы)

Анализируя структуру инвестиционных вложений на территории Петропавловск-Камчатского городского округа, необходимо отметить, что основным направлением инвестиционной деятельности является капитальное строительство. Можно позитивно оценить работу строительного комплекса городского округа в 2009 году. По оценке объем выполненных работ в 2009 году составил около 8 178,0 млн. рублей, что на 80,2% больше показателя предыдущего года (рис. 2.9).

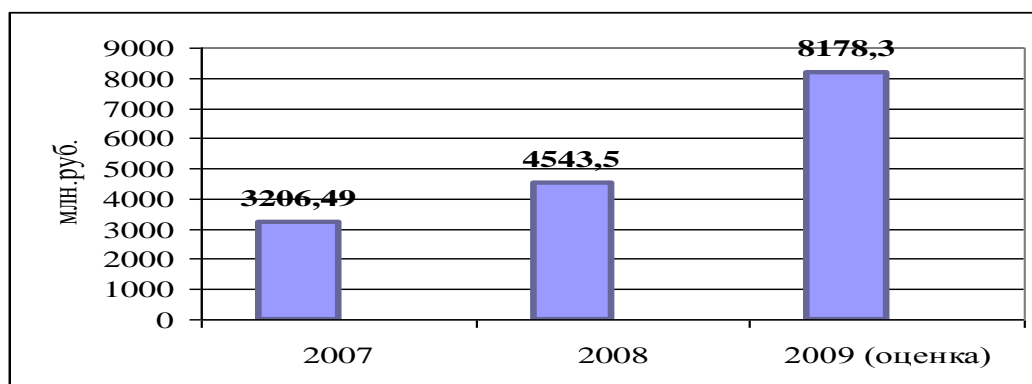


Рис. 2.9. Объем работ по виду деятельности «Строительство» в Петропавловск-Камчатском городском округе за 2007-2009 годы, млн. руб.

Поддержка и развитие инвестиционной активности позволяет решать различные вопросы жизнедеятельности городского округа, в том числе развитие инфраструктуры, создание новых рабочих мест, внедрение инновационных технологий и обеспечение устойчивого развития муниципальной экономики.

2.5. Развитие долгосрочных целевых программ на территории городского округа

В 2009 году немаловажным направлением (и одной из проблем) было для администрации изыскание возможностей финансирования и реализации долгосрочных муниципальных целевых программ.

Так из рисунка 2.10 видно, что общий объем финансирования целевых программ снизился по отношению к показателю 2008 года на 37,6 %:

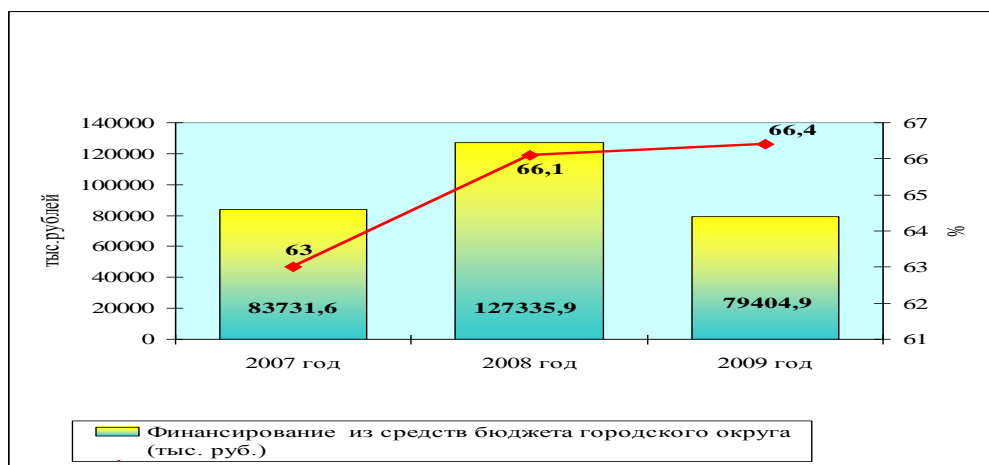


Рис. 2.10. Финансирование муниципальных долгосрочных целевых программ из средств бюджета городского округа за период 2007-2009 гг.

Структура финансирования долгосрочных целевых программ четко охватывает важнейшие направления развития города в разрезе основных государственных приоритетов: образование, здравоохранение, информационная политика и информатизация (рис. 2.11).

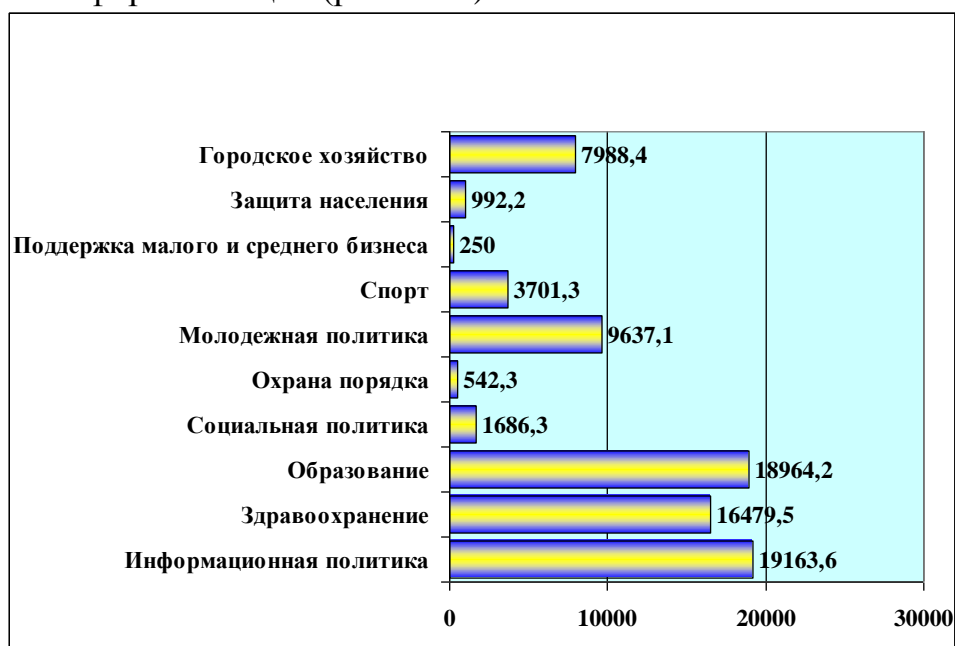


Рис. 2.11. Объемы фактического финансирования муниципальных долгосрочных целевых программ из средств бюджета Петропавловск-Камчатского городского округа в 2009 году по направлениям (тыс. руб.)

Структура расходов на реализацию программ (рис. 2.12):

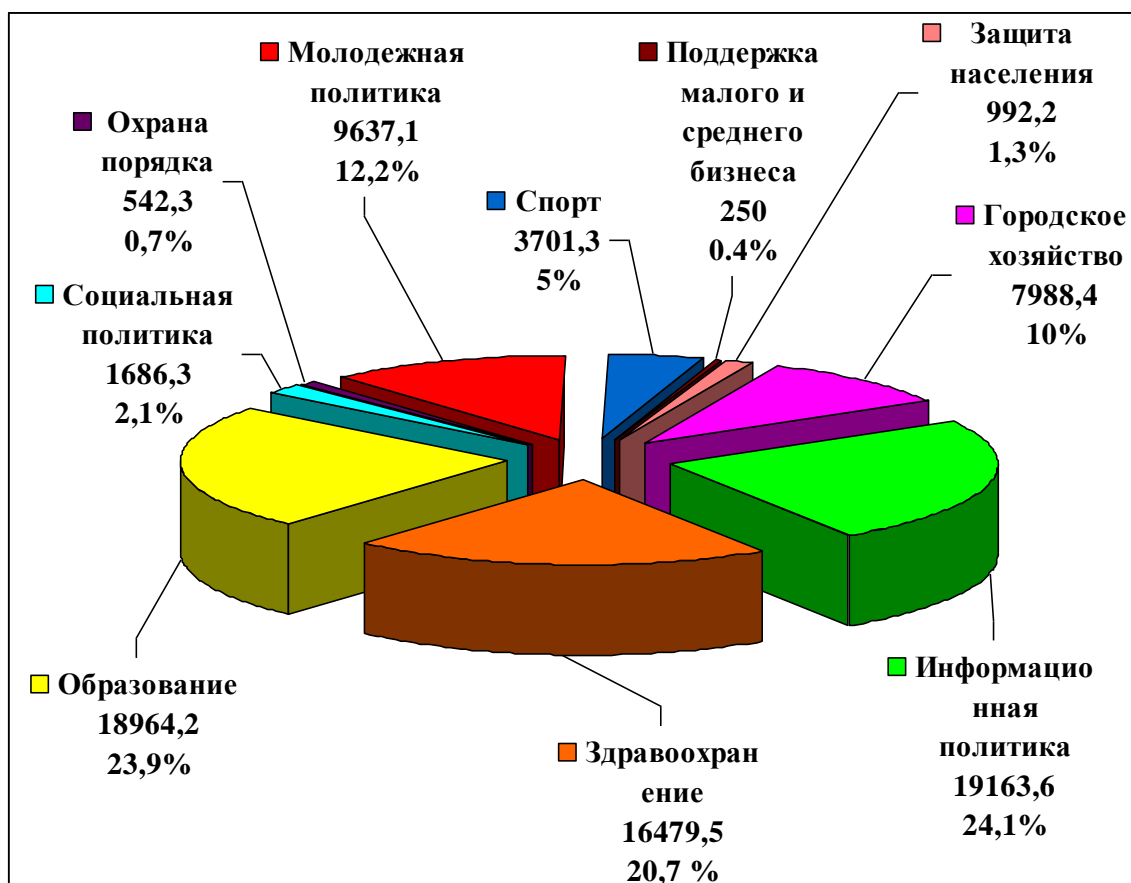


Рис. 2.12. Распределение фактического финансирования муниципальных долгосрочных целевых программ по направлениям в 2009 году (тыс.руб. и %)

В 2009 году бюджетом Петропавловск-Камчатского городского округа финансировалось 17 муниципальных долгосрочных целевых программ. В 2010 году предполагается реализация 23-х муниципальных программ.

2.6. Тарифная политика администрации Петропавловск-Камчатского городского округа в 2009-2010 годах

Основной объем водоотведения и очистки сточных вод на территории города осуществляет МУП «Петропавловский водоканал». Постановлением администрации Петропавловск-Камчатского городского округа № 3684 от 27.11.2009г. утверждены **тарифы на водоотведение** на 2010 год для МУП «Петропавловский водоканал»:

- для всех потребителей в размере 10,06руб./м3 (без НДС).

При формировании тарифов на услуги водоотведения и водоснабжения принято решение об отказе от перекрестного субсидирования для всех групп потребителей с 2010 года (табл. 2.3, рис. 2.14)

Таблица 2.3

Изменения тарифа МУП «Петропавловский водоканал» на водоотведение на 2010 год по группам потребителей

Группы потребителей	Тариф 2009, руб./м3 без НДС	Тариф 2010, руб./м3 без НДС	Абс.откл., руб./м3	Отн.откл., %

Население	9,10	10,06	0,96	110,5%
Прочие	10,54	10,06	-0,48	95,4%



Рис. 2.13. Динамика изменения тарифа на водоотведение МУП «Петропавловский водоканал» с 2004 по 2010 гг.

Средневзвешенный экономически обоснованный тариф на водоотведение на территории города на 2010 год составит 10,32 руб./м³ (без НДС).

Таблица 2.4

Изменения тарифа МУП «Петропавловский водоканал» на холодное водоснабжение на 2010 год по группам потребителей

Группы потребителей	Утв.тариф 2009, руб./м ³ , без НДС	Тариф 2010, руб./м ³ , без НДС	Абс.откл., руб./м ³	Отн.откл., %
ТСО	14,06	20,30	6,24	144,4%
Население	13,38	20,30	6,92	151,7%
Прочие	16,00	20,30	4,30	126,9%

Причиной столь значительного роста тарифа на услуги холодного водоснабжения стал рост тарифа на электрическую энергию с 0,50 руб./кВт.ч. до 3,98 руб./кВт.ч., а также в связи с этим вызванный рост затрат на покупную воду с Авачинского водозабора (ООО «Елизовский водоканал»). Данная ситуация отображена на рисунке 2.14.

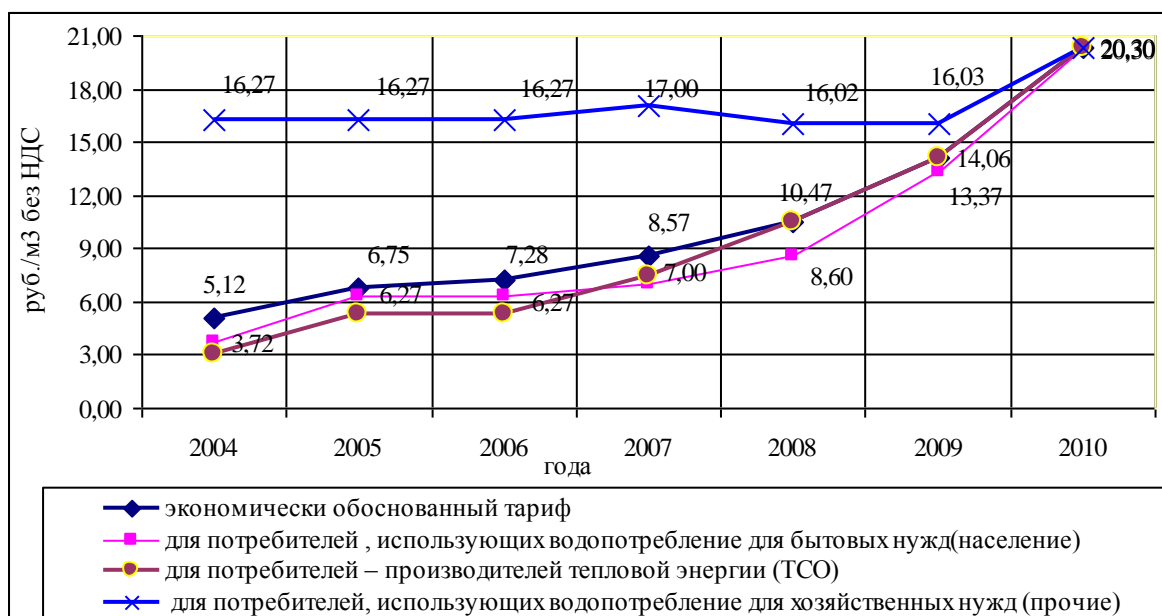


Рисунок 2.14 Динамика изменения тарифа на холодное водоснабжение МУП «Петропавловский водоканал» с 2004 по 2010 гг.

Средневзвешенный экономически обоснованный тариф на холодное водоснабжение на территории города на 2010 год составил 20,25 руб./м³ (без НДС).

На 2010 год установлен **тариф на утилизацию твердых бытовых отходов (ТБО) и крупных габаритных отходов (КГО)** для МУП «Спецтранс» в размере 14,71 руб./м³ без НДС (постановление администрации Петропавловск-Камчатского городского округа от 27.11.2009 № 3662).

Решением Городской Думы Петропавловск-Камчатского городского округа от 23.12.2009 года была утверждена инвестиционная программа МУП «Спецтранс» по строительству объекта «Полигон с комплексом по сортировке, переработке и захоронению ТБО в районе автодороги в поселок Радыгино г. Петропавловск-Камчатского» с расчетным объемом приема отходов не менее 200 тыс. м³ в год, сроком эксплуатации до 50 лет. Планируется ввод надбавки на услуги по захоронению ТБО с 2011 года.



Рисунок 2.15 Динамика изменения тарифов на захоронение (утилизацию) ТБО МУП «Спецтранс» с 2004 по 2010 гг.

Основной поставщик горячего водоснабжения на территории города для населения ОАО «Камчатскэнерго».

На 2010 год утвержден **тариф на горячее водоснабжение**, как для открытой, так и для закрытой системы горячего водоснабжения для ОАО «Камчатскэнерго» в размере 172,36 руб./м³ без НДС (203,38 руб. /м³ с НДС).

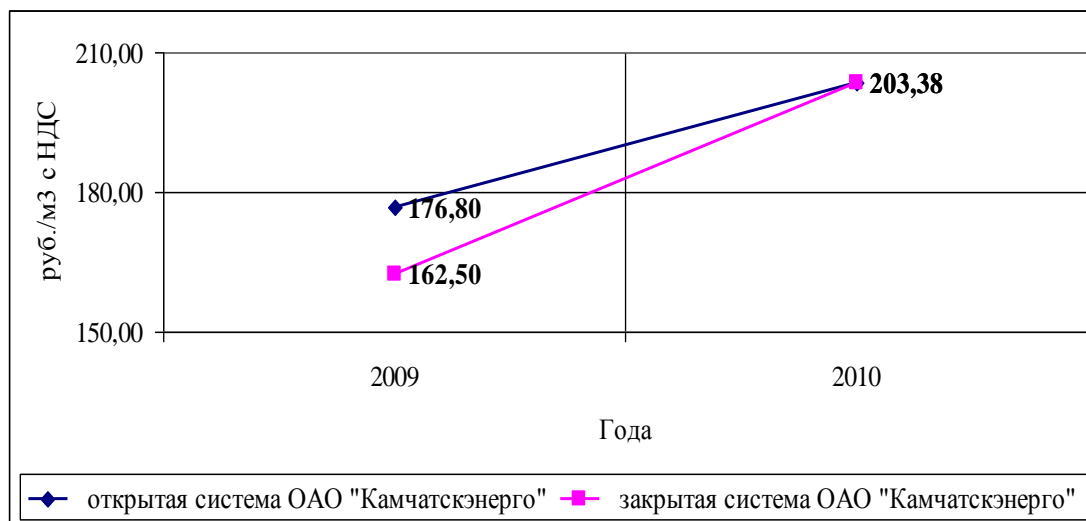


Рисунок 2.16. Динамика изменения тарифа на горячее водоснабжения для открытой и закрытой системы горячего водоснабжения ОАО «Камчатскэнерго» для населения на 2009 и 2010 гг.

Норматив отопления, установленный постановлением градоначальника города Петропавловска-Камчатского городского округа от 28.02.2005 № 195 «Об утверждении цен и тарифов на жилищно-коммунальные услуги в Петропавловск-Камчатском городском муниципальном образовании» был рассчитан для многоквартирных и жилых домов как средневзвешенная величина и установлен единым для всех типов многоквартирных домов вне зависимости от объема фактического потребления этими домами тепловой энергии на отопление.

Принятие решения о пересмотре действующего норматива отопления обусловлено также и необходимостью обеспечить конкурентную среду в сфере управления многоквартирными домами.

Постановлениями администрации Петропавловск-Камчатского городского округа от 14.10.2009 № 3064 «Об установлении норматива отопления для одноэтажных многоквартирных или жилых домов до 1999 года постройки включительно, не оборудованных приборами учета тепловой энергии» (с учетом внесенных изменений) и от 13.11.2009 № 3467 «Об установлении нормативов отопления для многоквартирных или жилых домов» (с учетом внесенных изменений) установлены и вводятся в действие с 1 февраля 2010 года нормативы отопления, дифференцированные в зависимости от количества этажей в многоквартирном или жилом доме и года постройки.

Таблица 2.5

Нормативы отопления на территории Петропавловск-Камчатского городского округа, вводимые с 01.02.2010 года

№ п/п	Количество этажей в многоквартирном или жилом доме	Норматив отопления, Гкал в месяц на 1 кв.м общей площади жилых помещений
Многokвартирные или жилые дома до 1999 года постройки включительно		
1.	1	0,03569
2.	2	0,03263
3.	3	0,01988
4.	4	0,01988

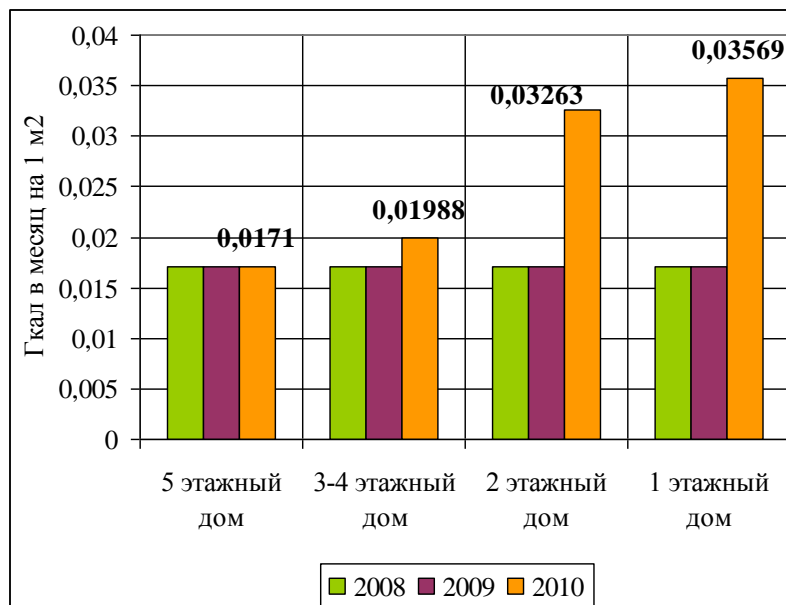


Рисунок. 2.17. Динамика изменения норматива отопления в городском округе по типу домов с 2008 по 2010 гг.

Введение новых нормативов позволит приблизить размер платы за отопление к расчетному размеру платы, основанному на документах о стоимости фактически принятого от теплоснабжающей организации объема тепловой энергии. В результате уменьшится число перерасчетов и суммы платежей, выставляемых потребителям одновременно, будет обеспечено стабильное предоставление услуг теплоснабжения гражданам (рисунки 2.18, 2.19, 2.20, 2.21).

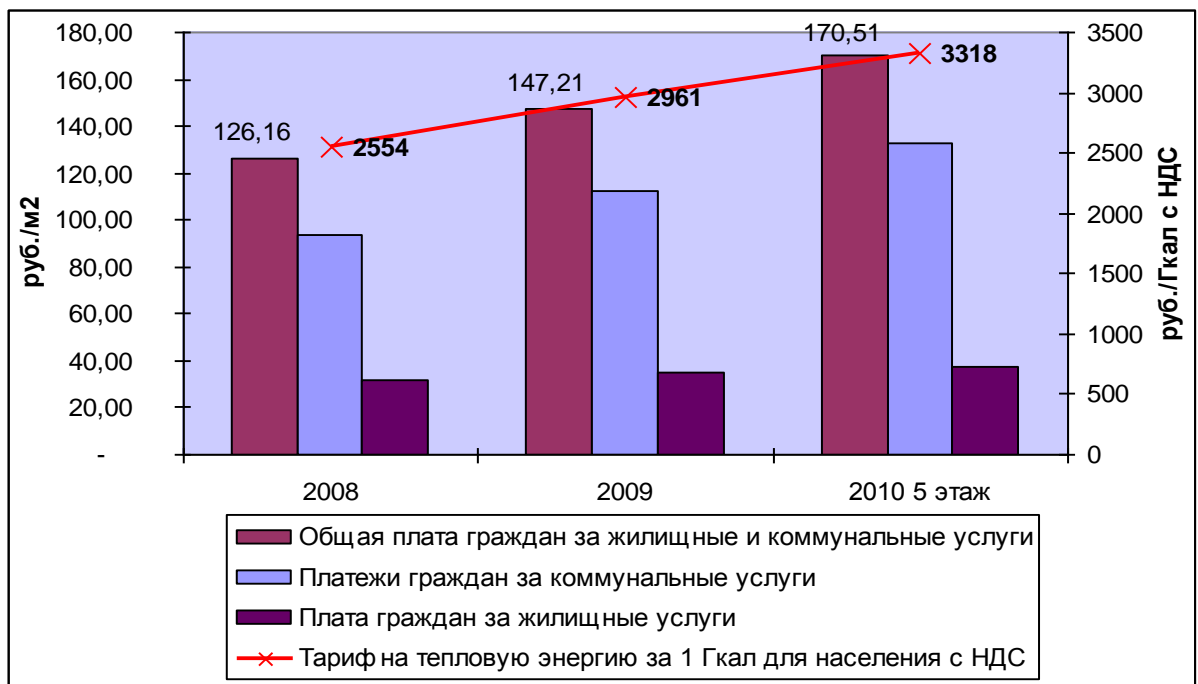


Рисунок 2.18. Динамика изменения платы граждан за жилищные и коммунальные услуги для 5-этажных домов с 2008 по 2010 гг.

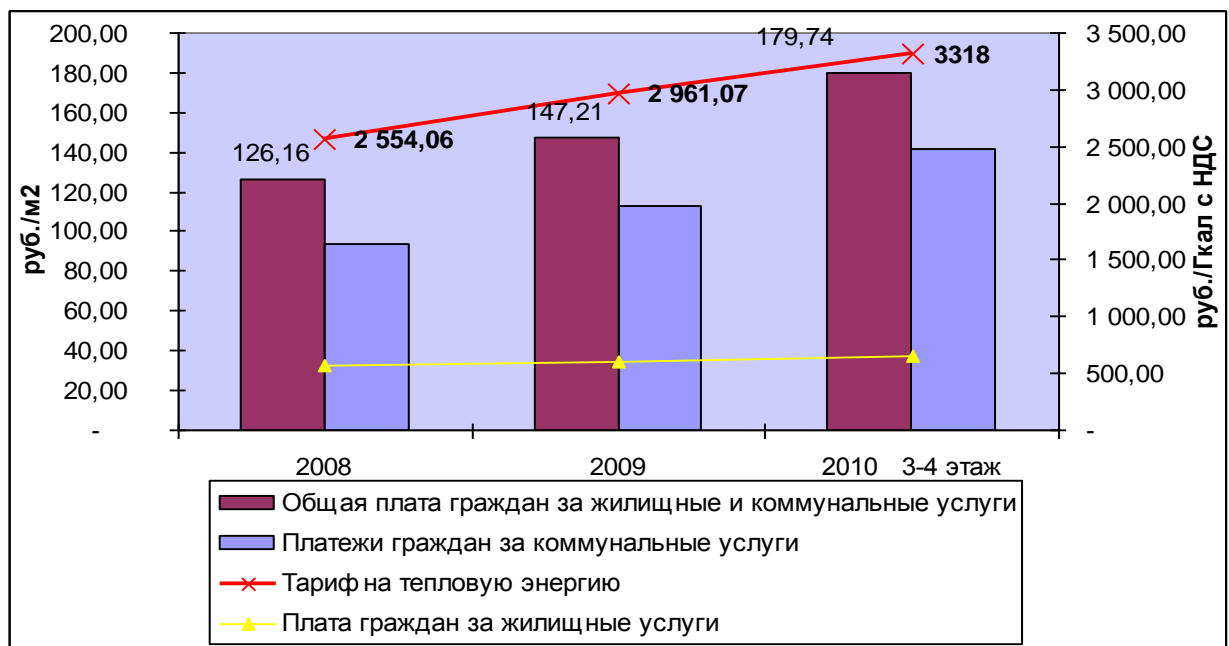


Рисунок 2.19. Динамика изменения платы граждан за жилищные и коммунальные услуги для 3-4-этажных домов с 2008 по 2010 гг.

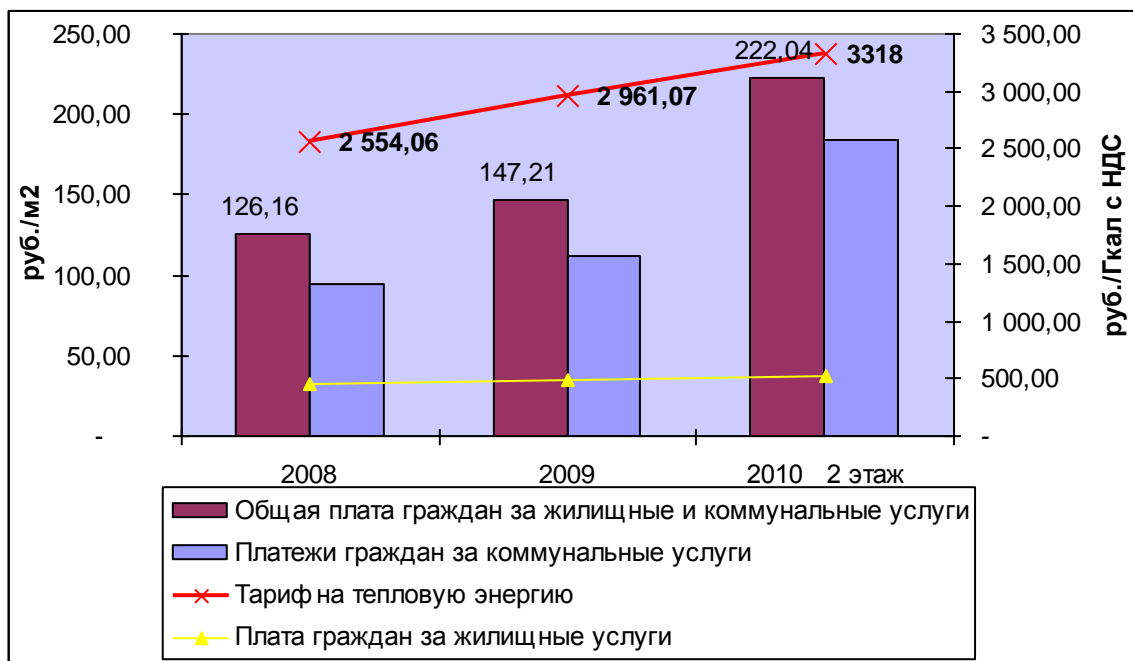


Рисунок 2.20. Динамика изменения платы граждан за жилищные и коммунальные услуги для 2-этажных домов с 2008 по 2010 гг.

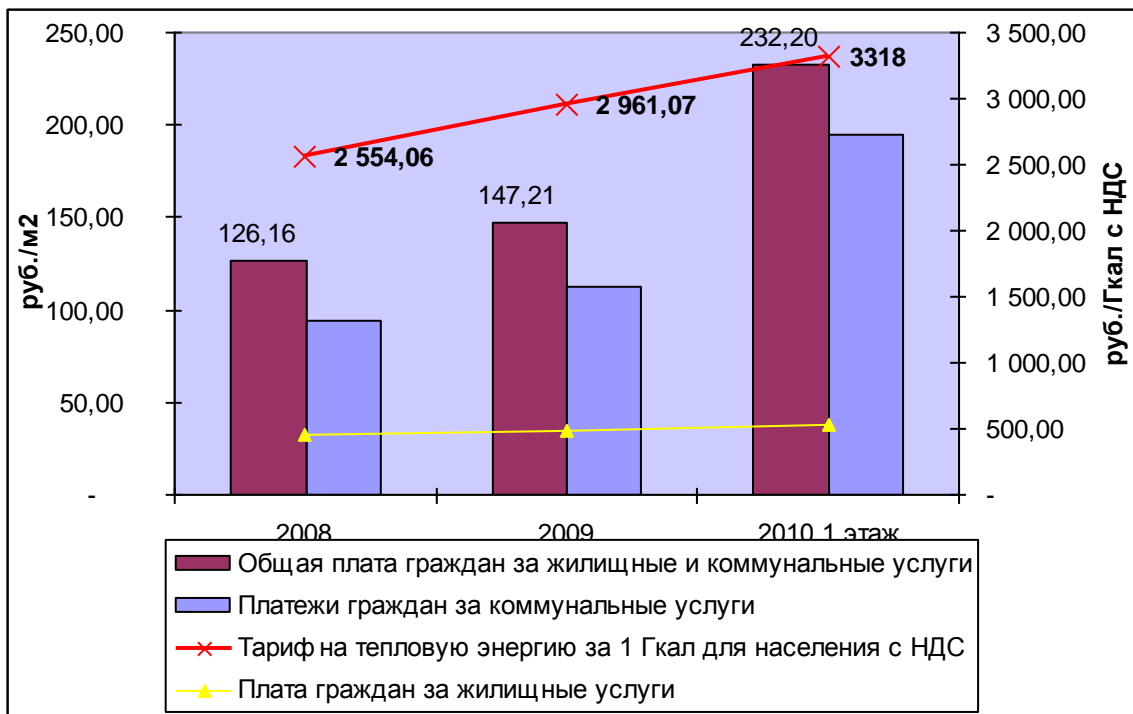


Рисунок 2.21. Динамика изменения платы граждан за жилищные и коммунальные услуги для 1-этажных домов с 2008 по 2010 гг.

2.7. Результаты мониторинга выбора способа управления многоквартирными домами на территории городского округа

В течение 2009 года администрация Петропавловск-Камчатского городского округа активно проводила мероприятия, направленные на успешную реализацию реформы жилищно-коммунального хозяйства.

На сегодняшний момент в городе работают 11 частных управляющих компаний, общее количество домов в управлении частных управляющих организаций составляет 1 352 многоквартирных дома, общей площадью – 1223,6 тыс. м² (табл. 2.6).

**Распределение многоквартирных домов (МКД)
Петропавловск-Камчатского городского округа по способу управления**

Непосредственное управление		ТСЖ		Управляющая организация					
				всего		в том числе вы- бранная на об- щем собрании		в том числе вы- бранная по ре- зультатам кон- курса	
кол-во МКД, шт.	объем жил. фонда, тыс.м2	кол-во МКД, шт.	объем жил. фонда, тыс.м2	кол-во МКД, шт.	объем жил. фонда, тыс.м2	кол-во МКД, шт.	объем жил. фонда, тыс.м2	кол-во МКД, шт.	объем жил. фонда, тыс.м2
6	0,8	242	348,5	1352	1223,6	115	461,9	1237	761,7

Необходимо отметить, что в 2009 году значительно увеличилось и количество товариществ собственников жилья, в настоящее время доля многоквартирных домов, находящихся в управлении ТСЖ, составляет 13,8 % от общего количества многоквартирных домов, расположенных на территории г. Петропавловска-Камчатского. Эти достижения напрямую связаны с систематической работой, которую ведет администрация Петропавловск-Камчатского городского округа с инициативными группами по созданию товариществ собственников жилья. Так, с 2005 года проводятся специализированные семинары и обучающие программы, курсы по теории управления многоквартирным домом. С 2005 года и по настоящий момент проведено 32 семинара и 87 встреч с инициативными группами по созданию товариществ собственников жилья. Образовательными программами всего было охвачено более 900 человек.

3. БЮДЖЕТ ПЕТРОПАВЛОВСК-КАМЧАТСКОГО ГОРОДСКОГО ОКРУГА

На протяжении ряда лет администрация Петропавловск-Камчатского городского округа проводит последовательную бюджетную и налоговую политику как прямое продолжение политики, проводимой на государственном уровне и в Камчатском крае. Несмотря на сложное финансовое положение в Российской Федерации для Петропавловск-Камчатского городского округа выполнение основных задач, поставленных государством по выполнению вопросов местного значения, явилось трудным, но выполнимым.

Это подтверждают основные показатели исполнения доходной части бюджета Петропавловск-Камчатского городского округа. Рост поступлений налоговых и неналоговых доходов в 2009 году составил 17,2 процента по отношению к 2007, и в 2 раза к показателям 2005 года. Кроме того, исполнение доходной части бюджета в 2009 году осталось на уровне 2008 года с небольшим приростом в 4 процентных пункта, тогда как большинство муниципальных образований в Камчатском крае снизили налоговую базу. В то же время показатели доходов федерального бюджета характеризуются в 2009 году снижением на 13,8 % по сравнению с 2007 годом.

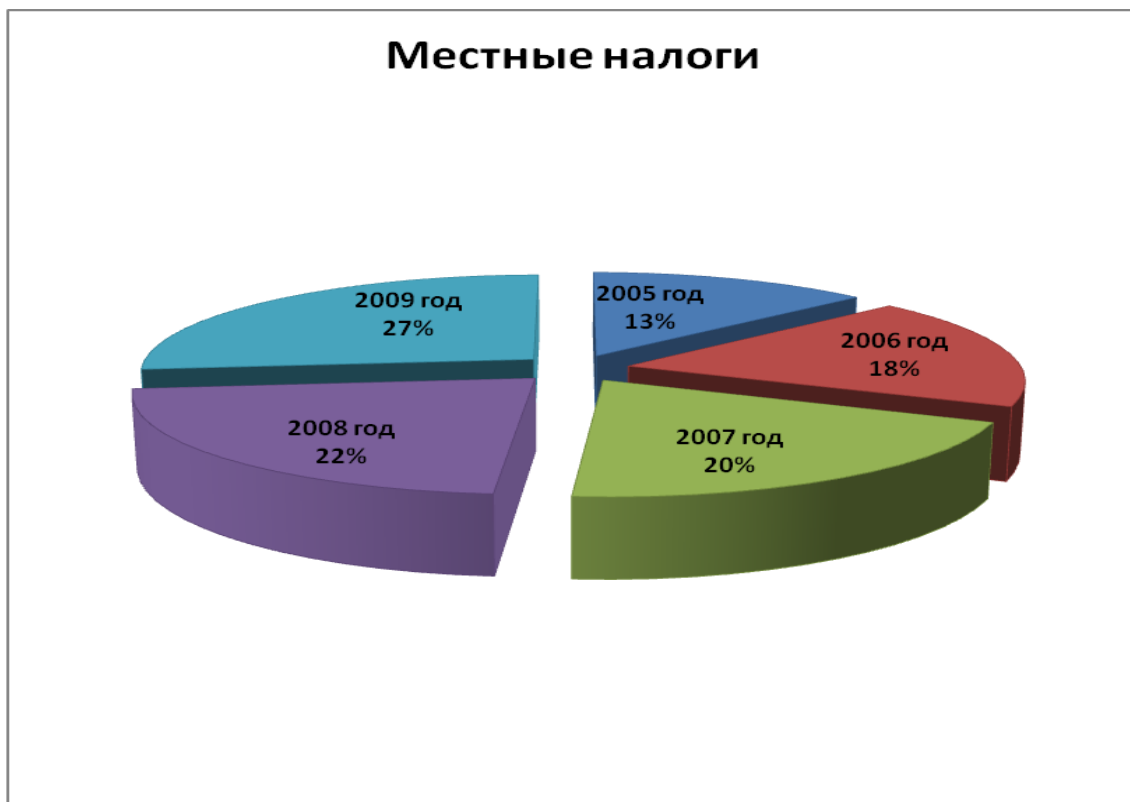


Рис. 3.1. Местные налоги как источник доходной части бюджета

Доходы 2009 года. Основные доходные источники бюджета Петропавловск-Камчатского городского округа представлены на рисунке.

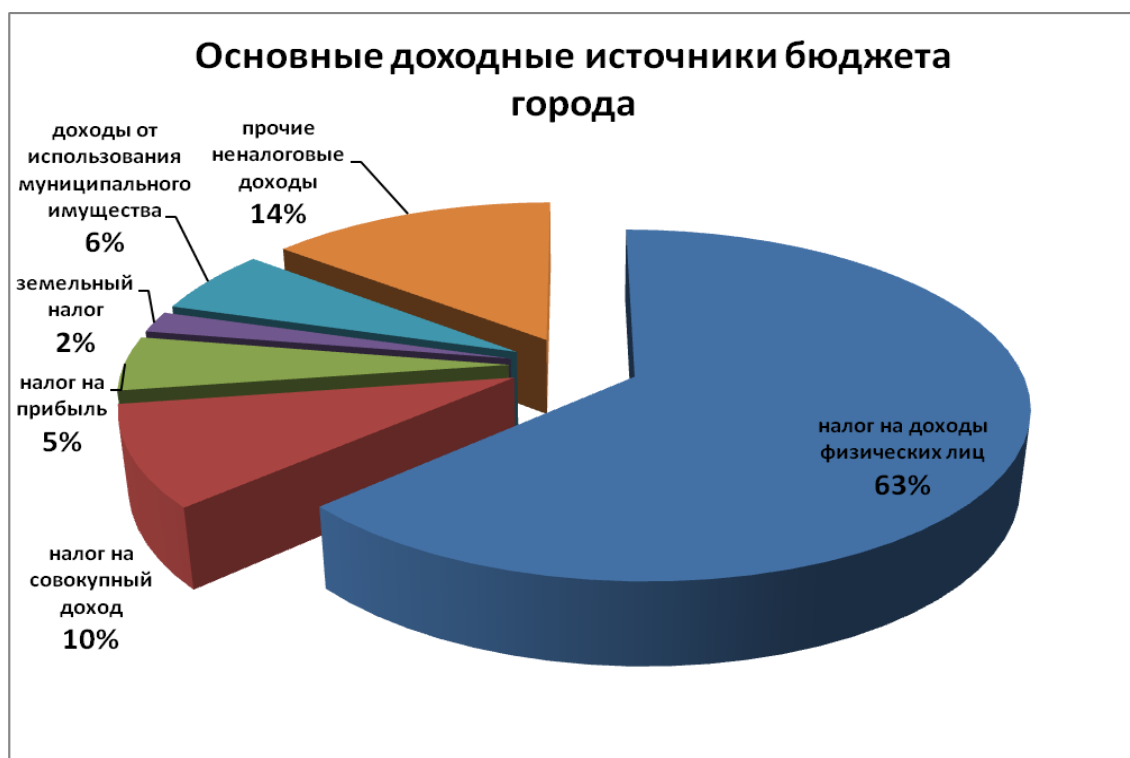


Рис. 3.2. Структура доходной части бюджета города

Совместная работа администрации города с налоговой инспекцией, инспекцией по труду и другими контролирующими органами, общественными

организациями позволила не снизить доходную базу, а сохранить на уровне 2008 года и увеличить. Существенный эффект от совместной работы указанных структур, объединенных в Межведомственную комиссию выражается в постепенном увеличении доли легально выплачиваемой заработной платы в коммерческих организациях в целом. Одним из индикаторов этой работы является стабильное выполнение и перевыполнение плана по налогу на доходы физических лиц.

Налог на доходы физических лиц является одним из основных (бюджетообразующим) налоговым доходом бюджета городского округа. В общей структуре доходов его доля составляет 30,6 %, в объеме собственных доходов 63,3 %.

Рост данного налога в 2009 году по сравнению с 2008 годом составил 16,8 %, а по сравнению с поступлениями 2005 года в 2,4 раза.

Динамика роста налога на доходы физических лиц (млн. руб.) представлена на рисунке 3.3:



Рис. 3.3. Динамика роста налога на доходы физических лиц

Передача органам местного самоуправления прав по администрированию трех налогов (Единого налога на вмененный доход, земельного налога и налога на имущество физических лиц) позволила существенно увеличить поступления от этих налогов в бюджет города.

Так, например, ЕНВД из второстепенных превратился в один из важнейших источников доходов нашего бюджета.

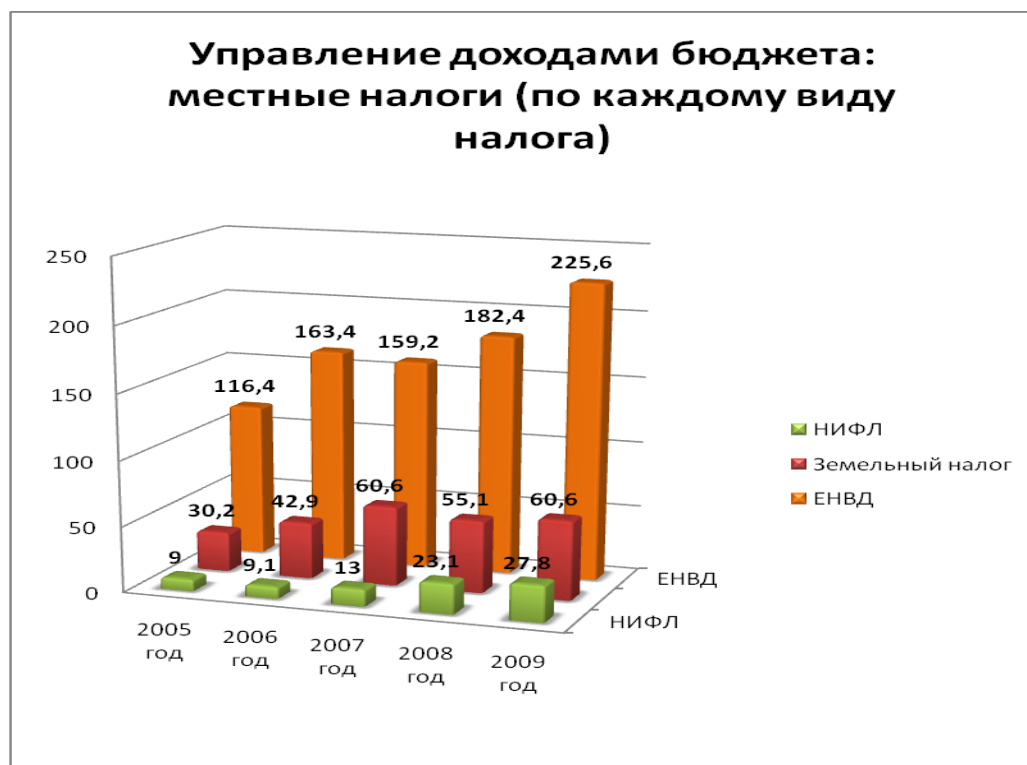


Рис. 3.4. Управление доходами бюджета городского округа

Доходы от аренды земли имеют динамику стабильного роста. В 2009 году в сравнении с 2005 отмечается устойчивый рост данных доходов более чем в 2 раза.

Прирост поступлений по налогу на имущество физических лиц произошёл за счет закрепления муниципальным правовым актом принципа расчета суммы налога от совокупной стоимости облагаемого имущества и повышения ставок для объектов коммерческого использования.

Межбюджетные трансферты. Региональная система межбюджетных отношений остается зависимой от федерального бюджета, в этой связи бюджет Петропавловск-Камчатского городского округа являющийся одним крупнейших на территории Камчатского края и выполняющий функции краевого центра должен быть приоритетным в получении финансовой помощи из краевого бюджета. Вместе с тем в динамике лет финансовая помощь, предоставляемая из краевого бюджета, имеет тенденцию снижения.

Резкие изменения правил и принципов межбюджетных отношений на каждый финансовый год приводит к диспропорции в распределении финансовой помощи для Петропавловск-Камчатского городского округа. Финансовая помощь рассчитывается без объективных условий и правил. До настоящего времени отсутствуют нормативы для определения минимальной потребности решения вопросов местного значения, данный фактор для бюджета Петропавловск-Камчатского городского округа очень важен, так как вопросы обеспечения жизнедеятельности города (выполнение работ по благоустройству, жилищному и коммунальному хозяйству, содержанию и ремонту дорог) являются одними из наиболее затратных и значимых расходных обязательств для административного центра Камчатского края. Вопрос усугубляется значительным износом основных фондов во всех сферах деятельности

города и требует не только глобальных финансовых вложений, но и новых технологических подходов.

Показатели межбюджетных трансфертов представлены в таблице 3.1.

Таблица 3.1

Показатели межбюджетных трансфертов за 2005-2009 гг.

	2005	2006	2007	2008	2009
Общий объем финансовой помощи, млн. руб.	2234,2	2517,2	2718,5	2697,8	3088,1
в том числе:					
на исполнение госполномочий	5,9	1329,8	1464,0	1780,5	2009,7
инвестиционные мероприятия	12,8	49,1	67,8	92,7	112,8
Прирост финансовой помощи по госполномочиям и инвестиционным мероприятиям, %		-26,3	11	22	20
остальные виды	2215,5	1138,3	1170,3	824,7	839,7
Прирост (снижение остальных видов финансовой помощи), %		-49,0	3	-30	2



Рис. 3.5. Динамика показателей финансовой помощи

Прирост финансовой помощи на реализацию госполномочий и инвестиционные мероприятия в 2009 году по сравнению с 2005 годом составил 120 %, по остальным видам финансовой помощи снижение составило 62,1 %.

Данные показатели характеризуются стабильным увеличением финансовой поддержки на выполнение государственных полномочий и инвестиционных мероприятий и неустойчивым обеспечением остальных видов финансовой помощи, позволяющих бюджету Петропавловск-Камчатского городского округа выполнять вопросы местного значения.

Расходы. Исполнение бюджета Петропавловск-Камчатского городского округа за 2009 год характеризуется постепенным снижением кредиторской задолженности и стабильным исполнением текущих расходных обязательств

в целях обеспечения жизнедеятельности города. Особое внимание уделено реструктуризации единого социального налога, инвентаризации кредиторской задолженности, постоянному контролю со стороны главных распорядителей бюджетных средств за оптимизацией бюджетных расходов.

В 2009 году осуществлен переход муниципальных бюджетных учреждений на отраслевую систему оплаты труда, что позволило обеспечить всесторонний учет особенностей оплаты труда работников бюджетных учреждений, применить более гибкий подход к политике оплаты труда, упорядочить систему надтарифных выплат, то есть компенсационных и стимулирующих доплат и надбавок и как следствие повысить заинтересованность работников бюджетной сферы в конечном результате труда, что повлияло на качество оказываемых муниципальных услуг.

Анализируя исполнение бюджета городского округа за 2007– 2009 годы необходимо отметить, что доля расходов на образование, здравоохранение, культуру и социальную политику ежегодно увеличивается. В целом за данный период указанные расходы увеличились на 1023,1 млн. рублей и составили 55 % общего объема расходов. Выполнение расходных обязательств по отрасли образование в основном базируется на субвенции из краевого бюджета, рост указанных расходов составил 735,5 млн. рублей при сохранении доли образования в общей структуре расходов. В 2 раза увеличились расходы на здравоохранение, культуру. Рост расходов на социальную политику составил 4,8 раза по сравнению с 2005 годом.

Таблица 3.2

**Основные показатели расходной части исполнения бюджета,
млн. рублей**

	2006		2007		2008		2009	
	Исполнение	Доля в общем объеме расходов (%)	Исполнение	Доля в общем объеме расходов (%)	Исполнение	Доля в общем объеме расходов (%)	Исполнение	Доля в общем объеме расходов (%)
Образование	1729,3	35,0	2020,3	35,1	2049,2	34,7	2464,8	34,7
Культура	42,9	1,0	51,4	1,0	58,7	1,0	68,0	1,4
Здравоохранение и спорт	452,6	9,22	633,8	9,2	842,1	10,7	865,7	12,8
Социальная политика	181,6	3,7	581,4	10,1	816,6	13,8	875,4	13,3
Транспорт и жилищно-коммунальное хозяйство	1 259,4	25,7	1 969,6	34	1 680,3	28	1 485,7	23
Прочие расходы	421,9	8,6	597,4	10	659,3	11	850,1	13
ИТОГО расходов	4 908,5	100,0	5 750,4	100,0	5 897,9	100,0	6 586,0	100,0

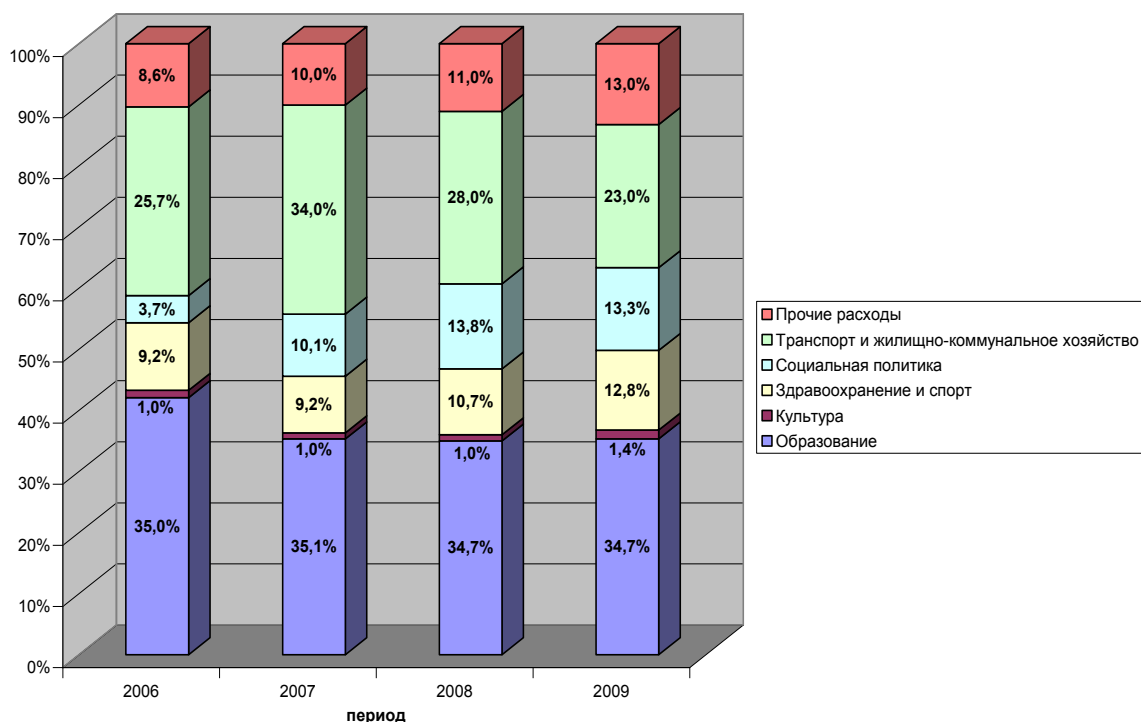


Рис. 3.6. Структура расходной части бюджета городского округа в 2006-2009 гг.

Расходы на транспорт и жилищно-коммунальное хозяйство, несмотря на снижение по удельному весу в общей сумме расходов, возросли на 18,0 % или на 226 млн. рублей по сравнению с 2005 годом.

Реализация администрацией городского округа мероприятий по тарифной реформе ЖКХ и стабилизации финансового состояния жилищно-коммунального комплекса позволила сократить расходы на финансирование убытков предприятий ЖКХ. Однако на сегодняшний день тарифная реформа не завершена, поскольку некоторые тарифы до сих пор не соответствуют реальной стоимости жилищно-коммунальных услуг. В связи с этим граждане по-прежнему получают «дополнительную субсидию ЖКХ».

По-прежнему субсидируется разница в тарифах для общежитий.

В свою очередь наблюдается увеличение объема расходов на транспорт и дорожное хозяйство, в 2009 году на финансирование расходов по обеспечению транспортного обслуживания и содержанию дорожного хозяйства направлено 70,9 млн. рублей, по сравнению с 2007 годом расходы увеличились на 50,4 млн. рублей, удельный вес увеличился с 0,4 % до 1 % в общем объеме расходов.

В 2009 году финансирование общегосударственных расходов и расходов на правоохранительную деятельность составляют 850,1 млн. рублей, по сравнению с 2007 годом увеличение составило 252,7 млн. рублей.

Необходимо отметить, что в течение ряда лет расходы на содержание органов местного самоуправления в общем объеме расходов стабильно составляют 5 %.

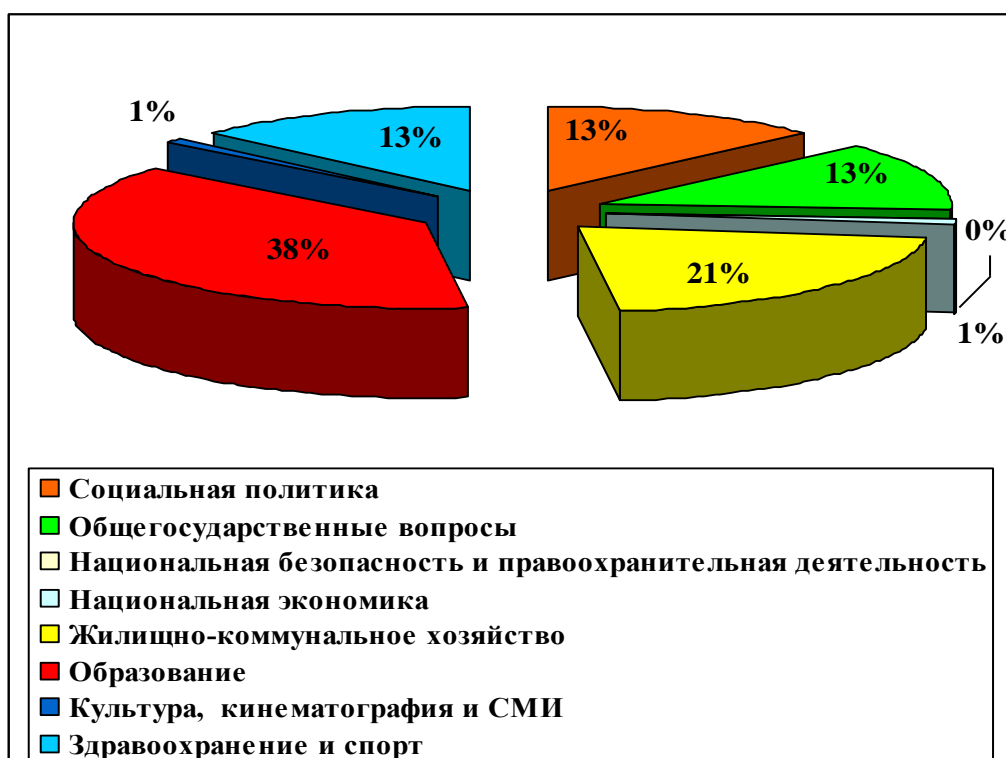


Рис. 3.7. Функциональная структура расходной части бюджета городского округа в 2009 г.

Основная часть расходов бюджета городского округа – 3 794 млн. рублей, или 57,6 % направляется на выплату приоритетных (первоочередных) расходов - заработную плату, начисления на выплаты по оплате труда, проезд в отпуск, оплату коммунальных услуг и социальные выплаты. По сравнению с 2007 годом указанные расходы увеличились на 1015,8 млн. руб., или на 36,6 %, доля расходов на первоочередные выплаты увеличилась с 48,9 % в 2007 году до 57,6 % в 2009 году.

В то же время расходы капитального характера имеют тенденцию к снижению. В общем объеме расходов доля капитальных расходов снизилась с 14,4 % в 2007 году до 8,8 % в 2009 году. В 2009 году снижение объема капитальных расходов по отношению к 2007 году составило 248,1 млн. рублей, или 30 %. Сокращение капитальных расходов произошло по причине недополучения собственных доходов и дефицита бюджета.

Таблица 3.3

Динамика расходов бюджета Петропавловск-Камчатского городского округа

	2007	2008	2009
Всего расходов (млн. руб.), из них	5750,4	5897,9	6586,0
Оплата труда с начислениями	1953,8	2132,0	2602,9
Коммунальные услуги	278,4	215,1	302,6
Социальные выплаты	546,0	777,2	884,5
Доля указанных статей в общих расходах	48,3 %	53,0 %	57,6 %
Капитальные расходы	829,4	300,2	581,3
доля указанных статей в общих расходах	14,4 %	5,1 %	8,8 %

Одной из проблем при формировании и исполнении бюджета городского округа остается погашение кредиторской задолженности. В 2009 году, несмотря на низкую бюджетную обеспеченность, несбалансированность бюджета городского округа администрацией Петропавловск-Камчатского городского округа приняты меры к погашению кредиторской задолженности. Общий объем кредиторской задолженности сложившийся на 01.01.2005 года уменьшен на 594,2 млн. рублей по состоянию на 01.01.2010 года или в 1,6 раза.

Таблица 3.4

Общий объем кредиторской задолженности, млн. рублей

Наименование показателя	на 01.01.2005	на 01.01.2006	на 01.01.2007	на 01.01.2008	на 01.01.2009	на 01.01.2010
Всего кредиторской задолженности:	1541,3	1104,3	1 022,7	909,6	1 209,3	947,1
в том числе:						
начисления на оплату труда	96,6	83,7	150,5	67,3	162,8	159,7
оплата проезда в отпуск	0,0	50,9	24,6	18,5	21,3	12,9
оплата коммунальных услуг	0,0	10,5	16,2	19,9	35,0	24,8
социальные выплаты	3,1	138,7	294,1	252,0	407,7	155,6
неурегулированная кредиторская задолженность (долговой центр)	665,6	626,4				

Как видно из приведенной таблицы в целом кредиторская задолженность имеет тенденцию к снижению. Общее снижение в 2009 году по сравнению к 2008 году произошло на 22 %, а с 2005 годом на 39 %. В 2009 году задолженность по начислениям на оплату труда подведена под реструктуризацию с погашением долга от трех до 10 лет.

Бюджетный дефицит и муниципальный долг. В течение ряда лет главной нерешенной проблемой для бюджета Петропавловск-Камчатского городского округа остается обеспечение сбалансированности бюджета.

Объем финансовых ресурсов, необходимый для исполнения расходных обязательств Петропавловск-Камчатского городского округа устанавливался на уровне ниже минимальных потребностей, это прослеживается на всех этапах бюджетного процесса: формирования, утверждения и исполнения бюджета городского округа, что приводило к необходимости утверждения бюджета Петропавловск-Камчатского городского округа с дефицитом.

В результате администрация Петропавловск-Камчатского городского округа вынуждена привлекать кредиты коммерческих банков для финансирования капитальных расходов и покрытия бюджетного дефицита

В настоящее время в результате мероприятий, проводимых администрацией Петропавловск-Камчатского городского округа по оздоровлению финансового состояния, по мобилизации собственных доходов, оптимизации сети муниципальных учреждений, расходов бюджета городского округа наблюдается устойчивое снижение размера бюджетного дефицита с 10,3 % в

2005 году до 4,7 % в 2009 году. Бюджет Петропавловск-Камчатского городского округа на 2010 год утвержден бездефицитным.

Сведения о соблюдении предельных размеров расходов на обслуживание муниципального долга приведены в таблице.

Таблица 3.5

Сведения о соблюдении предельных размеров расходов на обслуживание муниципального долга

	2005 год	2006 год	2007 год	2008 год	2009 год
Дефицит бюджета в процентах от доходов без учета безвозмездных поступлений	10,3%	8,9%	9,3%	8,2%	4,7%

Примечание: предельные значения (нормы, установленные Бюджетным кодексом РФ) – 10 % от доходов без учета безвозмездных поступлений.

Муниципальный долг по состоянию на 01.01.2005 года составлял 426,8 млн. рублей, на 01.01.2010 года – 1 565,4 млн. рублей, т.е. за пять лет муниципальный долг увеличился на 1 230,7 млн. рублей, или в 4,7 раза.

Увеличение объема муниципального долга обусловлено как дополнительным привлечением средств кредитных организаций, так и увеличением объемов предоставляемых муниципальных гарантий.

Расходы на обслуживание муниципального долга в общем объеме расходов бюджета городского округа составляли 1,6 % в 2005 году, 1,8 % в 2007 году и 3,2 % в 2009 году.

Таблица 3.6

Основные показатели и структура муниципального долга в динамике, млн. рублей

Наименование показателя	Отчет на 01.01.2005	Отчет на 01.01.2006	Отчет на 01.01.2007	Отчет на 01.01.2008	Отчет на 01.01.2009	Отчет на 01.01.2010
Объем муниципального долга, в т.ч.	426,8	334,7	566,6	812,4	1147,2	1565,4
кредиты коммерческих банков	153,5	331,7	566,6	794,0	1031,6	1186,7
бюджетные кредиты	273,3	3,0	0,0	0,0	0,0	
муниципальные гарантии			0,0	18,3	115,5	378,7
Расходы на обслуживание муниципального долга	63,4	109,3	107,8	103,5	148,4	210,1

Осуществление муниципальных заимствований позволило администрации городского округа профинансировать городские инвестиционные программы, осуществить модернизацию объектов социальной и коммунальной сферы.

До 2008 года привлечение кредитных ресурсов, большей частью, осуществлялось на срок, не превышающий 1 год.

В 2007 году администрацией Петропавловск-Камчатского городского округа заключен договор с Международной финансовой корпорацией на предоставление кредита на сумму 700 млн. рублей со сроком погашения до 2015 года, из которых 420 млн. рублей направлено на реконструкцию дорог. Заключение договора с Международной финансовой корпорацией позволило снизить долговую нагрузку и реструктурировать на 8-летний период весь накопленный муниципальный долг.

Предоставление муниципальных гарантий осуществлялось на основании программы предоставления муниципальных гарантий утверждаемой решением о бюджете Петропавловск-Камчатского городского округа.

В 2009 году муниципальными предприятиями за счет кредитов привлекаемых под муниципальные гарантии приобретались приборы учета тепловой энергии, специализированная техника и автотранспорт, разрабатывалась перспективная схема теплоснабжения г. Петропавловска-Камчатского.

В настоящее время подписан предварительный договор с Европейским банком реконструкции и развития о выделении 360 млн. рублей на программу реконструкции системы водоснабжения города.

Ведутся переговоры с Российским банком развития о кредитовании инвестиционной программы «Создание муниципальной информационной системы управления Жилищно-коммунальным хозяйством Петропавловск-Камчатского городского округа».

4. СОЦИАЛЬНАЯ СФЕРА ПЕТРОПАВЛОВСК-КАМЧАТСКОГО ГОРОДСКОГО ОКРУГА

4.1. Образование

В городском округе функционирует 96 образовательных учреждений.

На начало 2008-2009 учебного года во всех образовательных учреждениях Петропавловск - Камчатского городского округа обучалось **17 509** детей, на конец года- **17 274** (из них 346 – в специальных (коррекционных) классах VII вида и специальных (коррекционных) школах VIII вида).

На повторный курс обучения оставлены **324** учащихся, что составляет **1,9 %** от общей численности:

- 1-4 классы: 45 чел. (0,6 %), что на 0,4 % меньше показателя 2007-2008 учебного года;

- 5- 9 классы: 218 чел. (из них 128- второгодники ВСШ №№ 13, 16), 2,8 %, это на 0,8 % больше, чем в 2008 году;

- 10-11 классы: 60 чел. (из них 56 оставлены в 10 классов ВСШ №№ 13,16), 2,4 %, что на 0,6 % меньше прошлогоднего показателя.

Анализ результатов единого государственного экзамена подтвердил достаточно высокий уровень знаний выпускников 11 (12) классов.

Результаты единого государственного экзамена выпускников 11(12) классов общеобразовательных учреждений Петропавловск-Камчатского городского округа

Предмет	Средний тестовый балл по ПКГО в 2008 г.	Средний тестовый балл по Камчатскому краю в 2008 г.	Средний тестовый балл по ПКГО в 2009 г.	Средний тестовый балл по Камчатскому краю в 2009 г.
Русский язык	55,18	54,27	55,13	54,74
Математика	34,39	35,07	41,19	41,42
Литература	-	-	46	46
Английский язык	70,75	70,75	55,7	53,75
История	49,35	51,4	39,54	41,35
Обществознание	59,38	58,23	54,08	54,44
География	54,58	52,96	42,74	45,98
Биология	55,9	55,3	49,18	49,16
Химия	54,41	56,42	52,39	53,19
Физика	57,62	55,33	44,57	45,72
Информатика и ИКТ	-	-	53,3	53,15

Завершили **основное общее** образование и получили аттестаты **1260** выпускников 9 классов (**95,4 %**); **53** выпускника (**4 %**) оставлены на повторный курс обучения; **6** выпускников (**0,5 %**) по итогам обучения получили справку.

Получили аттестаты о среднем (полном) общем образовании **1252** из **1275** выпускников 11(12) классов (**98 %**), получили справку **24** выпускника (**2 %**).

Участие в реализации ПНП «Образование». В муниципальном бюджете Петропавловск-Камчатского городского округа на реализацию приоритетного национального проекта «Образование» были запланированы денежные средства по следующим направлениям:

- стимулирование общеобразовательных учреждений, активно внедряющих инновационные образовательные программы – 507 400 руб.;
- поощрение лучших учителей - 384 400 руб.;
- развитие коммуникационных технологий – 8 500 000 руб.;
- вознаграждение за классное руководство в общеобразовательных учреждениях – 18 828 000 рублей.

Муниципальная поддержка предоставлена учреждениям, внедряющим инновационные образовательные программы: МОУ СОШ №№ 24, 33, 42, «Гимназия № 39» в размере 100 тысяч рублей на каждое учреждение; МОУ «Начальная школа – детский сад № 52», МОУ СОШ № 12 в размере 30 тысяч рублей на каждое учреждение, также награждены денежными премиями педагогические работники.

На реализацию приоритетного национального проекта «Образование» по направлению «поощрение лучших учителей» в рамках конкурса «Учитель

года – 2009» из местного бюджета были выделены денежные средства в размере 152, 3 тысячи рублей. Денежные премии вручены на торжественной церемонии победителям и участникам конкурса педагогических достижений «Учитель года – 2009». В 2009 году 16 учителей города приняли участие в конкурсном отборе лучших учителей на получение денежного поощрения. Из них - 7 признаны победителями конкурса лучших учителей за высокое педагогическое мастерство и значительный вклад в образование и получили денежное вознаграждение Президента Российской Федерации.

5 учителей получили денежное поощрение Губернатора Камчатского края за высокое профессиональное мастерство и значительный вклад в развитие образования.

В 2009 году (по состоянию на 11 января 2010 года) за выполнение функций классного руководителя 813 педагогическим работникам муниципальных общеобразовательных учреждений Петропавловск-Камчатского городского округа выплачено дополнительное денежное вознаграждение из федерального бюджета в сумме 14 796 346,00 рубль, из краевого бюджета – 9 594 000, 00 рублей, из муниципального бюджета (с учётом начисленного социального налога) – 17 046 000,00 рублей. В январе 2010 года за выполнение функций классного руководителя будут произведены оставшиеся выплаты за декабрь 2009 года.

Реализация предпрофильной подготовки и профильного обучения.

В настоящее время в 13 муниципальных общеобразовательных учреждениях (МОУ СОШ №№ 1, 4, 7, 8, 9, 10, 11, 27, 28, 33,40, 42, 43, «Гимназия № 39») на старшей ступени общего образования функционируют профильные классы по 10 профилям. Численность учащихся профильных классов в текущем учебном году составляет 852 человека, что превышает показатель прошлого учебного года на 0,8%.

Диапазон профилей обучения в 2009 – 2010 учебном году в сравнении с предыдущим изменился незначительно: не был открыт художественно-эстетический профиль (МОУ СОШ № 42), однако добавился новый – историко-правовой (МОУ СОШ № 28); сократилось в сравнении с 2007 – 2008 учебным годом количество общеобразовательных учреждений, реализующих оборонно-спортивный (-1), гуманитарный (-2) профили. Наиболее востребованными профилями обучения на сегодняшний день продолжают оставаться информационно-технологический (4 класса), социально-экономический (4 класса) и социально-гуманитарный (4 класса) при общем сокращении количества классов этих профилей в школах города в сравнении с предыдущим учебным годом.

Приоритетным направлением развития школы на сегодняшний день является создание многопрофильной адаптивной средней общеобразовательной школы разноуровневого обучения, цель которой – способствовать формированию социальной и профессиональной мобильности личности учащегося, способного при необходимости быстро менять профессию, осваивать новые социальные роли и функции, быть конкурентоспособным. Ведущим средством реализации данного направления является организация обучения учащихся старшей ступени общего образования по индивидуальным учеб-

ным планам (ИУП). С 2007-2008 учебного года два общеобразовательных учреждения (МОУ СОШ № 1, 43) реализуют обучение на основе ИУП.

Количество обучающихся по ИУП в указанных учреждениях в 2009-2010 учебном году составляет 118 человек.

В 2009 году проведена проверка состояния предпрофильной подготовки и организации работы профильных классов в 10 муниципальных общеобразовательных учреждениях.

Инновационная деятельность образовательных учреждений. В 2009 году продолжена реализация проекта «Дистанционное обучение детей с ограниченными возможностями здоровья средствами информационных коммуникационных технологий», начатого в 2008 году на базе МОУ «Средняя общеобразовательная школа № 27». Для 37 детей с ограниченными возможностями здоровья была приобретена компьютерная техника, программное обеспечение. В МОУ «Средняя общеобразовательная школа № 27» проведён ремонт помещений и специально оборудованы соответствующей техникой, оснащены электронными ресурсами два кабинета информатики для работы педагогов.

В настоящее время эффективно обеспечивается реализация дополнительных образовательных программ по спецкурсам, расширяющим знания детей по предметным областям: математика, физика, филология, география, технология, изобразительное искусство. 28 учителей-предметников прошли специальные курсы повышения квалификации по программе «Дистанционное обучение детей с ограниченными возможностями здоровья» (в объёме 216 часов). 28 детей - инвалидов – участников проекта, их родители (законные представители) обучены навыкам работы на компьютере. В семьи детей на основании заключённых договоров передана в безвозмездное пользование компьютерная техника, обеспечено подключение к сети Интернет, бесплатный доступ к электронным образовательным ресурсам как детям, так и 10 учителям- участникам проекта за счёт средств муниципального бюджета.

Результаты анкетирования детей и родителей, проведённого в мае 2009 года, показали высокий уровень удовлетворённости результатами обучения с применением дистанционных образовательных технологий.

С октября 2009 года в статусе муниципальной экспериментальной площадки МОУ «Средняя общеобразовательная школа № 27» реализует проект «Повышение уровня адаптации детей-инвалидов в социуме через информационно-образовательное пространство».

В рамках реализации долгосрочной муниципальной целевой программы «Здоровые дети» в 2009 году МОУ СОШ №№ 3, 7, 24, 27, 36, 40, МДОУ № 37 установлены аппаратно-программные комплексы «БОС-Здоровье», «Офтальмологический кабинет», «Коррекция психо-эмоциональных состояний». В НОУ «Институт биологической обратной связи» прошли обучение 23 специалиста: педагоги-психологи, социальные педагоги, медицинские сёстры перечисленных общеобразовательных учреждений. Общее количество учащихся, занимающихся по технологиям БОС в 2009 году, составило 250 человек. Итогом проведения занятий по методике «БОС-Здоровье» стали

положительные изменения состояния здоровья и поведения учащихся, воспитанников.

В 2008-2009 учебном году статус федеральной экспериментальной площадки имели 2 ОУ – МОУ СОШ №№ 33, 42; краевой экспериментальной площадки – 8 ОУ (МОУ СОШ №№ 1, 3, 7, 34, 43, Гимназия № 39, Лицей № 46, «Начальная школа- детский сад № 52»); муниципальной экспериментальной площадки – 7 ОУ (МОУ СОШ №№ 3, 12, 39, 24 и ДДТ «Юность», МОУ Д/Д № 5, МДОУ №№ 2, 39), осуществляющие работу поэтапно в рамках программы по заявленным темам.

Показателем эффективной реализации экспериментальной деятельности служит факт участия МОУ СОШ №№ 1, 3, 24, 33, 42, 43, «Гимназия № 39», «Лицей № 46» в конкурсе общеобразовательных учреждений, внедряющих инновационные программы, в рамках приоритетного национального проекта «Образование» и получения денежного вознаграждения Президента Российской Федерации. Также в рамках приоритетного национального проекта «Образование» МОУ СОШ № 33, «Гимназия № 39» получили денежное вознаграждение Губернатора Камчатского края в размере 100 тысяч рублей на каждое учреждение.

Мониторинг качества знаний, умений и навыков учащихся. С целью своевременного выявления пробелов в знаниях и умениях учащихся, осуществления преемственности в обучении, управления качеством образования ежегодно проводится мониторинг качества ЗУН учащихся по учебным предметам в общеобразовательных и профильных классах.

В 2009 году по результатам мониторинга выявлено соответствие уровня знаний, умений школьников обязательному минимуму содержания и требованиям государственных образовательных стандартов.

Таблица 4.2

Результаты мониторинга качества ЗУН учащихся за 4 года

	5 класс				4 класс		
	2006	2007	2008	2009	2007	2008	2009
Русский язык							
Справились, %	80	88	87	83	89	93	93
Качество, %	45	61	58	53	57	69	67
Математика							
Справились, %	87	87	84	91	85	93	91
Качество, %	60	61	60	70	59	73	71

В 2009 году проведён мониторинг качества ЗУН учащихся профильных классов по русскому языку и обществознанию. Средний показатель успеваемости – 95%, качества – 56%.

Анализ физической подготовленности учащихся в сравнении с 13 муниципальными образованиями Камчатского края показал, что по физической подготовленности учащихся на низком уровне Петропавловск-Камчатский городской округ занимает 5 место, на среднем - 11 место, на высоком - 5 место.

В апреле 2009 года проведён мониторинг качества знаний, умений и навыков воспитанников подготовительных групп муниципальных дошкольных образовательных учреждений по основным разделам программы: развитие речи, развитие элементарных математических представлений, музыкальное воспитание, художественно – эстетическое развитие. Общий анализ результатов показывает, что:

- высокий уровень усвоения программы – у 63 % детей;
- средний уровень усвоения программы – у 25 % детей;
- низкий уровень усвоения программы – у 12 % детей.

В мониторинге готовности первоклассников к обучению в школе приняли участие 9 2% первоклассников общеобразовательных школ (1709 уч-ся). Анализ результатов показал, что у 34 % первоклассников выявлена готовность к обучению на высоком уровне, у 41 % - на среднем уровне, у 16 % - на уровне ниже среднего, 9 % - к обучению не готовы.

Поощрение лучших учащихся, воспитанников Премией Главы Петропавловск-Камчатского городского округа. В целях стимулирования стремления к получению знаний за отличную учёбу, активное участие в общественной жизни образовательного учреждения, высокие достижения в предметных олимпиадах, творческих конкурсах и спортивных соревнованиях учащиеся, воспитанники муниципальных образовательных учреждений и студенты учреждений среднего и высшего профессионального образования ежегодно награждаются Премией Главы – денежной выплатой из бюджета Петропавловск-Камчатского городского округа.

Таблица 4.3

Премирование учащихся, воспитанников муниципальных образовательных учреждений и студентов учреждений среднего и высшего профессионального образования

Год	Количество выплаченных Премий	Общая сумма выплат (тыс. руб.)
2008 год	435	414,0
2009 год	334	414,0

Обеспечено отслеживание выплаты ежемесячных стипендий в размере 2 500 руб. Благотворительного фонда развития северных территорий «Наш Север» (г. Владивосток) 10-ти учащимся муниципальных общеобразовательных учреждений (категории: дети-инвалиды; дети, находящиеся под опекой; дети из многодетных семей), имеющим отличные отметки по четвертям текущего учебного года, а также подготовка договоров между родителями (законными представителями) десяти учащихся-стипендиатов и фондом по выплате стипендий в 2009-2010 учебном году.

Медицинское обслуживание обучающихся. В течение 2009 года обеспечено проведение мониторинга состояния организации медицинского обслуживания обучающихся и воспитанников образовательных учреждений.

По состоянию на 31.12.2009 г. 18 общеобразовательных учреждений имеют положительные заключения Роспотребнадзора о создании условий для осуществления медицинской деятельности: МОУ СОШ №№ 1, 2, 7, 8, 11, 20, 26, 27, 30, 31, 33, 36, 40, 43, Гимназия № 39, «Детский дом-школа № 2», «Начальная школа-детский сад № 52», СКШ № 38.

Заключили договор на медицинское обслуживание с учреждениями здравоохранения, имеющими соответствующую лицензию, 26 общеобразовательных учреждений.

Пропаганда здорового образа жизни. В 2009 г. организовано участие муниципальных общеобразовательных учреждений в акции «Спорт как альтернатива пагубным привычкам», проведена экспертиза конкурсных работ 21 образовательного учреждения, экспертиза авторских программ.

Проведены радиолектории для родителей по теме «Организация правильного питания ребенка: психологические аспекты проблемы», «Влияние питания на поведение ребенка».

Впервые организовано участие старшеклассников во Всероссийском молодёжном психологическом чемпионате. Приняли участие 150 школьников из 10 образовательных учреждений. Итоги будут подведены в январе 2010 года.

Проведен городской мониторинг «Здоровье» с целью выявления знаний у учащихся 1-х, 4-х классов о здоровом образе жизни, оказания помощи педагогам в формировании ценностного отношения к здоровью школьников. Приняли участие 397 первоклассников и 318 четвероклассников из 5 школ. Анкетирование показывает, что учащиеся 4-х классов имеют правильное представление о культуре здоровья.

Конкурсы профессионального мастерства. В феврале-марте проведён муниципальный конкурс «Учитель года-2009». В конкурсе приняли участие 24 педагога из 20 образовательных учреждений: 14 – в номинации «Учитель года», 4 – в номинации «Воспитатель года», 6 – в номинации «Самый классный классный».

В сентябре проведён ежегодный конкурс профессионального мастерства на соискание премии имени П.Т. Новограбленова. В конкурсе приняли участие 26 претендентов (на 3 участника больше, чем в 2008 году). Победителями стали 8 педагогов общеобразовательных учреждений, 3 педагогических работника дошкольных образовательных учреждений, 1 представитель науки (от КамГУ им. В.Беринга) и 2 коллективные работы.

Таблица 4.4

Итоги конкурса в рамках ПНПО за 4 года

Год	Кол-во участников конкурса	Кол-во победителей конкурса	Кол-во учителей, получивших денежное поощрение Правительства Камчатского края
2006	10	10	-
2007	13	9	3
2008	16	11	1
2009	18	7	5

В 2009 году в городском конкурсе методических разработок занятий приняли участие 12 педагогических работников из муниципальных дошкольных образовательных учреждений: №№ 2, 39, 42, 43, 51, 63.

Работа с одарёнными детьми. В целях реализации основных положений национальной образовательной инициативы «Наша новая школа» в 2009 году проведено 12 семинаров для заместителей директоров школ по УВР и педагогов по выявлению, педагогической поддержке и развитию одарённых детей.

Распространён опыт работы МОУ СОШ № 10, МОУ «Гимназия № 39» по организации работы в ОУ с одарёнными детьми.

Организовано обучение 24 педагогов на спецкурсе «Практические способы работы с одарёнными детьми» в КГОУ ДОВ КИПКПК.

Проведён городской конкурс «Лицейский интеллектуальный марафон «Эрудит». Приняли участие 152 учащихся 7-8 классов из 17 школ города.

В 2008-2009 учебном году организовано проведение 2 (муниципально-го) этапа Всероссийской олимпиады школьников по общеобразовательным предметам. Олимпиада прошла по 14 предметам. Приняли участие школьники 7-11 классов, всего 1515 человек, что на 202 участника больше, чем в 2008 году. Победителями стали 52 участника, призёрами – 91.

По итогам регионального этапа олимпиады в 2009 году 96 школьников Петропавловска-Камчатского стали победителями и призёрами, это 59,2% от всех призовых мест. (в 2008 году – 59%).

Впервые организована и проведена городская олимпиада по русскому языку и по математике для учащихся 4-х классов, в которой приняли участие 242 ученика.

Дополнительное образование. В систему дополнительного образования Петропавловск-Камчатского городского округа включены девять учреждений дополнительного образования детей, реализующих дополнительные образовательные программы по направлениям: техническое, спортивно-техническое, эколого-биологическое, туристско-краеведческое, спортивное, художественное творчество, культурологическое и другие. Охват детей дополнительным образованием в учреждениях дополнительного образования детей составил в 2009 году 9415 человек или 53,2% от общего числа обучающихся (в 2008 году – 10051 чел. или 57 %).

На базе общеобразовательных учреждений функционировали 999 объединений, в которых занимались 10211 детей (58% от общего числа обучающихся). В 2008 г. - 871 объединений, 8584 чел.

Летом 2009 года был организован отдых и занятость 3069 детей и подростков в возрасте до 15 лет (18% от общего числа обучающихся). В 2008 году - 3132 чел. (20%). Были трудоустроены 869 несовершеннолетних в возрасте от 14 до 18 лет (в 2008 г. - 793 чел.)

Из бюджета Петропавловск-Камчатского городского округа были выделены средства для оплаты питания 336 детей незастрахованных граждан из малообеспеченных и асоциальных семей (в 2008 году - 254 детей). Для опла-

ты культурно–массовых мероприятий несовершеннолетним из неблагополучных семей было выделено 600 тыс. руб., на закупку спортивного и игрового инвентаря - 500 тыс. руб., на оснащение медицинских кабинетов - 300 тыс. руб.

Для обучающихся общеобразовательных учреждений было проведено 36 городских конкурсных мероприятий и 26 спортивных соревнований, в которых приняли участие более 13000 детей.

Воспитанники творческих объединений принимают участие и являются неоднократными победителями краевых, всероссийских и международных конкурсов и соревнований.

Таблица 4.5

Результаты участия воспитанников творческих объединений в краевых, всероссийских и международных конкурсах и соревнованиях

Наименование	2008 г.	2009 г.
Число победителей краевых конкурсов и соревнований	358	647
Число победителей всероссийских конкурсов и соревнований	28	78
Число победителей международных конкурсов и соревнований	8	8

В рамках выполнения мероприятий государственной программы «Патриотическое воспитание граждан РФ до 2010 года» были проведены 50 городских мероприятий. Охват детей составил 15421 чел. Продолжили свою работу три подростковых патриотических клуба (МОУ СОШ № 8, 28, 35), 14 городских детских общественных объединений и городской Совет старшеклассников.

4.2. Опекa и попечительство

Выявление и устройство детей, оказавшихся в трудной жизненной ситуации. В 2009 выявлено 226 детей из них:

- 67 детей возвращены в семью;
- 46 детей устроены в замещающую семью;
- 107 детей устроены в детские дома, в дом ребенка.

В настоящее время в детских домах городского округа (4 детских дома) проживает 214 воспитанников, в доме ребенка - 61 воспитанник. Учитывая, что проектная мощность детских домов рассчитана на 275 воспитанников, в настоящее время учреждения заполнены на 77 %. Дом ребенка заполнен на 72 % при проектной мощности 85 детей.

В настоящее время на учете в отделе опеки и попечительстве состоит 147 неблагополучных семей.

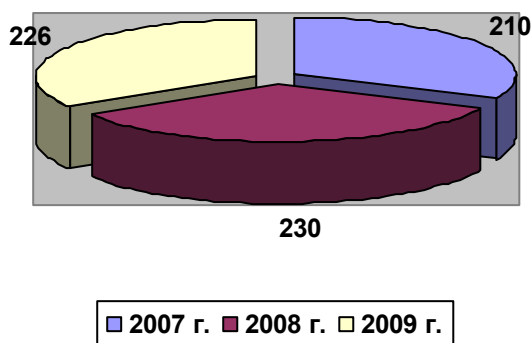


Рис. 4.1. Количество выявленных детей, оказавшихся в трудной жизненной ситуации.

Обеспечение приоритетности семейных форм устройства детей-сирот и детей, оставшихся без попечения родителей.

При невозможности возврата детей в биологические семьи приоритетной формой устройства является передача ребенка в замещающую семью: на усыновление, под опеку, в приемную семью.

Результатом работы по привлечению общественного внимания к теме сиротства стало значительное увеличение количества обращений граждан в отдел опеки по вопросам принятия в семью ребенка-сироты.

В 2008 году количество кандидатов в (опекуны) усыновители:

- поставлено в течении года – 42;
- снято в течении года - 23;
- осталось состоять на конец года – 22.

В итоге 51 % состоявших на учете удовлетворены.

В 2009 году:

- поставлено в течении года – 57;
- снято в течении года - 55;
- осталось состоять на конец года - 24,

В итоге 70% состоявших на учете удовлетворены.

В 2007 году Постановлением Главы Петропавловск-Камчатского городского округа от 10.07.2007 № 1600 «Об организации работы по образованию приёмных семей на территории Петропавловск-Камчатского городского округа в 2007 году» организована работа по принятию ребенка в приемную семью. В настоящее время в городском округе создана 31 приёмная семья, в них воспитывается 41 ребёнок. создано 245 опекунских семья, в которой воспитывается **272** подопечных детей.

В связи с активизацией действий по устройству несовершеннолетних, оставшихся без попечения родителей, в замещающие семьи, а также по реабилитации биологических семей, сократился количественный состав воспитанников учреждений для детей-сирот и детей, оставшихся без попечения родителей. С 01.01. 2007 года - 258, на 01.01.2008 - 219, на 01.12.2009 - 212 несовершеннолетних.

Для активизации работы с неблагополучными семьями, с гражданами, желающими принять в свою семью ребенка, а также для оказания социально-правовой помощи выпускникам учреждений (детских домов),

создано структурное подразделение Центр «Психолого-педагогического и социального сопровождения несовершеннолетних и замещающих семей». За год работы Центра помощь получили 548 человек, 19 детей получили возможность проживать в семье. 95 человек получили заключение о готовности принятия ребёнка в семью. 60 человек прошли обучение в школе приёмного родителя. 6 человек в результате реабилитационной работы восстановлены в родительских правах, 118 выпускников интернатных учреждений, которые находятся на сопровождении. Одно из основных направлений работы Центра - сопровождение и реабилитация семей «группы риска» 73 таких семьи получили помощь Центра.



Рис. 4.2 Количество устроенных детей в замещающие семьи

На 01.01. 2010 состоит на учете в отделе опеки и попечительстве 31 приемная семья, в которых 42 ребенка и 245 семей, в которой воспитывается 272 подопечных.

Защита законных прав и интересов несовершеннолетних, в том числе детей-сирот и детей, оставшихся без попечения родителей.

Особое внимание уделяется защите жилищных и имущественных прав детей-сирот и детей, оставшихся без попечения родителей, а также лиц из их числа.

В отделе опеки и попечительства создана база данных о лицах из категории детей-сирот и детей, оставшихся без попечения родителей (возраст от 18 до 23 лет), в которой состоит 316 человек. Также имеется база данных о детях, не имеющих жилья.

В 2007 году 16 человек из числа детей-сирот и детей, оставшихся без попечения родителей обеспечены общежитиями; в 2008 году - 18 (из 18 обратившихся); в 2009 году - 14 (из 18 обратившихся).

По состоянию на декабрь 2009 года, численность лиц, обеспеченных жилыми помещениями из муниципального жилого фонда, за период 2006-2009 гг. составляет 50 % от нуждающихся (состоящих в очереди на получение жилья в городском округе).

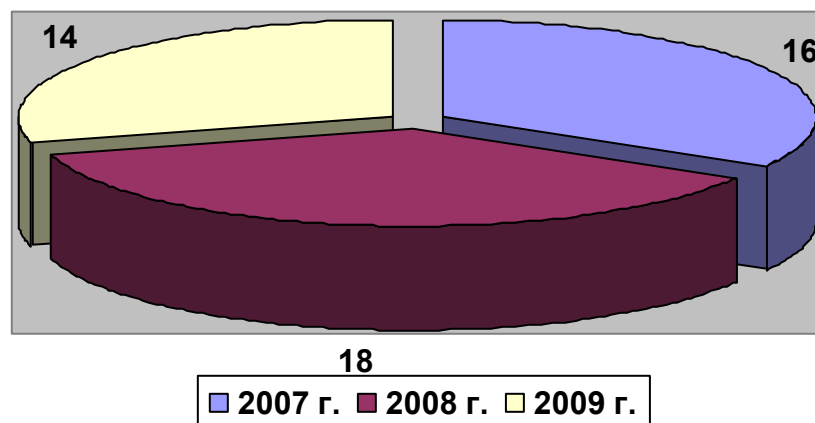


Рис. 4.3. Предоставление общежитий лицам из числа детей-сирот и детей, оставшихся без попечения родителей

Специалистами отдела опеки и попечительства оказывается помощь воспитанникам детских домов и лицам из числа детей-сирот и детей, оставшихся без попечения родителей, в подаче документов в администрацию Камчатского Края для постановки на очередь на получение отдельного жилья. Постоянно поддерживается тесная связь с образовательными учреждениями, опекунами, в данном вопросе.

В настоящее время ведется работа по подготовке к ремонту 18 муниципальных квартир, в которых закреплено право проживания несовершеннолетних (жилье обследовано, составляются сметы на проведение ремонтных работ).

4.3. Здравоохранение

Значимыми событиями 2009 года в сфере здравоохранения стали:

- Открытие Городского родильного дома № 1 после 1,5 годовой реконструкции, что позволило централизовать все разрозненные службы этого учреждения на базе двух зданий по ул. Лукашевского, 7 и 7а: Центра планирования семьи (ул. Партизанская, 28), женской консультации (ул. Королева, 47), отделения патологии беременности (ул. 50 лет Октября). Введение в эксплуатацию нового корпуса улучшило условия пребывания беременных и родильниц, позволило внедрить в практику учреждения технологии психологически комфортного родоразрешения (индивидуальные родильные залы, залы для проведения партнерских родов, которые возросли с 18 %

в 2008 году до 35 % в 2009 году). Организация палат совместного пребывания матери и ребенка позволила более широко внедрить грудное вскармливание. Организована палата интенсивной терапии для новорожденных, которая позволяет выхаживать недоношенных новорожденных с критически низкой массой тела. Городской родильный дом № 1 это единственное лечебное учреждение на территории Камчатского края, которое имеет централизованную подачу кислорода во все необходимые помещения. Теперь мы имеем образцовый современный родильный дом городского уровня.

- Завершение строительства нового здания Станции скорой медицинской помощи по ул. Королева, 61а. Впервые за всю историю существования Станции скорой медицинской помощи в г. Петропавловске-Камчатском (72 года) построено типовое здание станции скорой медицинской помощи, улучшены условия труда как для круглосуточного медицинского персонала, так и водителей оперативных бригад. Полностью обновлена мебель в учреждении. В структуре станции теперь есть отдельно выделенная амбулатория, в которой граждане при самообращении могут получить первую медицинскую помощь при остро возникших состояниях (измерить артериальное давление, снять электрокардиограмму, получить инъекции, экспресс-диагностика уровня глюкозы в крови).

- Приступили ко II-ому этапу создания единого медицинского информационного пространства. В рамках реализации «Электронный Петропавловск-Камчатский» в 10-ти муниципальных учреждениях здравоохранения созданы локальные сети. В «пилотном» учреждении МУЗ «Городская поликлиника № 1» автоматизированы все кабинеты врачебного приема, диагностические отделения, регистратура. Апробируется программа «Медиа-лог», которая позволяет вести электронную амбулаторную карту больного, осуществить оперативно предварительную запись пациента на все виды обследований, проводимые в данном учреждении, значительно сокращает на приеме время ведения медицинской документации, выписку льготного рецепта.

- В 2009 году завершено обновление медицинских кроватей в МУЗ «Детская инфекционная больница». Таким образом, за 2 года нам удалось на 100% обновить всю коечную сеть в муниципальных учреждениях здравоохранения.

- Приобретена партия санитарных автомобилей для нужд больниц и поликлиник: в рамках договора-лизинга поставлено 15 автомобилей марки УАЗ, 1 погрузчик на общую сумму 9 048 тыс.руб. Обновление автомобильного парка Медицинского автохозяйства на 38% привело к увеличению выпуска автомашин на линию.

- В 2009 году территория Петропавловск-Камчатского городского округа также была вовлечена в эпидемический процесс распространения высокопатогенного гриппа. Было зарегистрировано 307 случаев гриппа H1N1, в том числе 160 случаев у взрослых, 147 случаев у детей. Для лечения больных гриппом H1N1 выделено дополнительное финансирование на приобретение противовирусных препаратов в сумме 1 118 539 рублей, в том числе из резервного фонда Главы Петропавловск-Камчатского городского округа

выделено для МУЗ «Городская детская инфекционная больница» - 350 тысяч рублей.

- Охват детей профилактическими прививками декретированных возрастов составляет не менее 98-100%. В результате проводимых мероприятий по иммунизации населения достигнуты значительные успехи в профилактике «управляемых» инфекционных заболеваний. Так в городе не регистрируются с 2001 года случаи кори, с 2006 года случаи вирусного гепатита «В» среди детей до 18 лет, с 1995 года случаи дифтерии, с 1964 года случаи полиомиелита. Заболеваемость эпидемическим паротитом, коклюшем, краснухой регистрируется на спорадическом уровне. Отсутствуют заболевания новорожденных врожденной краснухой.

- Вакцинация против сезонного гриппа проведена также удовлетворительно, в установленные сроки, было привито вакциной «Гриппол» - 15731 чел., вакциной «Гриппол плюс» - 11240 чел., за счет средств предприятий – 9710 чел., итого привито – 36691 чел., что составляет 19% от населения города.

- Впервые в 2009 году номинировалась премия им. М.И. Дониговича за внедрение новых медицинских технологий в медицинскую практику. Победителями стали: врач Поспелова Тамара Николаевна (МУЗ «Детская поликлиника № 2») за внедрение автоматизированной системы-АКДО и цифрового плантовизора для проведения профилактических осмотров детей с 3 до 18-ти лет. Данное оборудование позволяет обеспечить комплексный и детальный подход к профилактическим осмотрам детей, автоматизированный учет выявленной патологии и выработку рекомендаций по дальнейшему диспансерному ведению ребенка с применением аналитической компьютерной программы, исследовать состояние позвоночника и стопы безопасным (без рентгенологического подтверждения), но не менее точным фотометрическим методом. Вторым победителем было признано травматологическое отделение МУЗ «Городская больница № 2» за внедрение новых высоко технологичных методик при оказании травматологической и ортопедической помощи: артроскопия суставов, корректирующая остеотомия, контрактура Дюпюитрена, эндопротезирование тазобедренных. Что исключает теперь необходимость направления таких больных на оперативное лечение за пределы Камчатского края.

- По итогам конкурса «Лучший врач 2009 года» были признаны в номинации «лучший акушер-гинеколог» Дорошенко Елена Алексеевна, главный врач МУЗ «Городской родильный дом № 1» и в номинации «лучший врач педиатр» Матюшевский Олег Анатольевич.

Льготное лекарственное обеспечение федеральных и региональных льготников. В 2009 году на персонифицированном учете по дополнительному лекарственному обеспечению в МУЗах состояло 6 863 человека, что на 870 человек или 13% больше уровня 2008 года. Воспользовались своим правом льготополучателя и обратились в МУЗы за выпиской бесплатных рецептов 3 503 льготника (51% от общего числа федеральных льготников). Каждому федеральному льготнику в среднем было выписано 19 рецептов в течение года.

НП «Здоровье» в 2009 году. В 2009 году реализация НП «Здоровье» на территории Петропавловск-Камчатского городского округа проходила по следующим 8-ми направлениям:

- дополнительные выплаты участковым врачам и участковым медицинским сестрам за выполнение государственного заказа;
- доплаты врачам, фельдшерам, медицинским сестрам станции скорой медицинской помощи;
- дополнительная диспансеризация работающих граждан, застрахованных в системе ОМС;
- проведение углубленных медицинских осмотров работников занятых на вредных работах,
- оказание медицинской помощи беременным женщинам, детям первого года жизни через систему «Родовой сертификат»,
- дополнительная иммунизация населения, согласно обязательному Национальному календарю прививок;
- мероприятия по профилактике ВИЧ-заболеваний;
- оказание высокотехнологической помощи.

1. Для осуществления ежемесячных выплат за выполнение дополнительного государственного задания с участковыми медработниками заключены соглашения дополнительно к трудовым договорам с 171 сотрудниками, из них с участковыми врачами 84, с участковыми медсестрами 87. Размер ежемесячных выплат в 2009 году значительно увеличен: у участковых врачей с 16 000 рублей в 2008 году до 26 000 рублей в 2009 году, у участковых медицинских сестер с 8 000 рублей в 2008 году до 13 000 рублей в 2009 году. Фактические выплаты за 2009 год составили 39 950 тыс. рублей.

2. Медицинский персонал выездных бригад скорой медицинской помощи получает ежемесячные доплаты, которые в 2009 году так же были увеличены: у врачей с 8 000 руб. в 2008 г. до 12 000 руб. в 2009 г.; у фельдшера с 5 600 руб. до 8 400 руб., у медицинской сестры с 4 000 руб. до 6 000 руб. Сумма фактических выплат составила за 2009 год 17 787 тыс. рублей.

3. Особенностью проведения дополнительной диспансеризации в 2009 году было расширение контингента, подлежащих дополнительной диспансеризации – все работающие граждане застрахованные в системе обязательного медицинского страхования (далее ОМС) и выдача каждому гражданину «Паспорта здоровья» по окончании прохождения диспансеризации. Подлежало осмотру 8650 человек, охвачено 5878 человек, что составило - 68%.

В течение четырех лет дополнительной диспансеризацией (далее – ДД) охвачено 24 343 чел.:

- в 2006 году осмотрено 4630 человек, что составило 82 % от плана;
- в 2007 году осмотрено 5048 человек, охват составил 96,6 % от плана;
- в 2008 году осмотрено 8787 человек, что составило 90 % от плана.

Таким образом, за 4 года реализации в рамках НП «Здоровье» дополнительной диспансеризацией было осмотрено 24 343 человека, что составило

33 % от общей численности работающих граждан, застрахованных в ОМС на территории Петропавловск-Камчатского городского округа.

4. Подлежало углубленным медицинским осмотрам 1419 человек, осмотрено 1419 человек (100 %).

5. Одно из важнейших направлений национального проекта – родовой сертификат, когда деньги идут за пациентом. Но повышение зарплаты медицинскому персоналу не самоцель, а инструмент достижения поставленной цели – качественного сопровождения беременности и ведения родов, что в конечном итоге должно привести к появлению на свет здорового малыша.

По программе «Родовой сертификат» в 2009 году поступило в лечебные учреждения 24 640 тыс.руб.:

годы	Принято родов	Родилось детей	Финансирование
2007	2142	2148	17 143
2008	2604	2611	24 075
2009	2715	2723	24 640

6. Дополнительная иммунизация населения Петропавловск-Камчатского городского округа в 2009 году проводилась в соответствии с приказом МЗ и СР РФ № 673 от 30.10.2007 года «О внесении изменений и дополнений в приказ Минздрава России от 27 июня 2001 года № 229 «О национальном календаре профилактических прививок и календаре профилактических прививок по эпидемическим показаниям», согласно которому, прививки, проводимые в рамках НП «Здоровье» включены в обязательный Национальный календарь прививок. 8 муниципальных учреждений здравоохранения осуществляли иммунизацию населения в 2009 году.

7. Оказание высокотехнологичной медицинской помощи

В 2009 году направлены за пределы Камчатского края для оказания высокотехнологичных видов медицинской помощи 673 человека, проживающих на территории Петропавловск-Камчатского городского округа (нуждалось 916 человек) получили высокотехнологичную помощь 334 человек:

Годы	Нуждалось	Направлены	Получили
2006	518	483	292
2007	610	392	322
2008	623	493	373
2009	916	673	334
Всего за 4 года	2667	2041	1321

В результате проведенных мероприятий национального проекта «Здоровье» дополнительно в муниципальную систему здравоохранения г. Петропавловска-Камчатского поступило из федерального бюджета в 2009 году более 88 565 тыс. руб., повышена оплата труда медицинских работников первичного звена здравоохранения: участковых врачей с 23 000 рублей до 34 500 рублей, медицинских сестер, работающих с участковыми врачами от 12 000 рублей до 17 700 рублей, врачей скорой помощи с 23 500 рублей до 36 600 рублей, средних медицинских работников скорой помощи с 12 000 рублей до 23 500 рублей, акушеров-гинекологов с 23 500 рублей до 35 500 рублей. Бла-

годаря успешности направления «Родовой сертификат» учреждения родовспоможения смогли значительно улучшить оснащённость женских консультаций и родильных домов необходимым медицинским оборудованием, повысилось качество диспансерного наблюдения за женщинами в период беременности, родов и послеродовом периоде. Самым главным конечным результатом продолжается тенденция роста числа новорожденных: в 2009 году родилось в городе на 112 новорожденных больше, чем в 2008 году.

4.4. Молодежная политика

В соответствии с Указом Президента Российской Федерации от 18.09.2008 № 1383 - 2009 год в Российской Федерации объявлен Годом молодёжи. Распоряжением Главы Петропавловск-Камчатского городского округа от 23.03.2009 № 77-р утвержден План основных мероприятий по подготовке и проведению в Петропавловск-Камчатском городском округе Года Молодежи в 2009 году.

На начало 2009 года на территории Петропавловск-Камчатского городского округа постоянно проживает 56 939 граждан в возрасте от 14 до 30 лет, что составляет 29,3 % жителей города, в том числе студентов государственных высших образовательных учреждений – 14 616 человек.

Основным достижением за прошедшие годы, прежде всего можно считать, что с 2006 года в Петропавловск-Камчатском городском округе реализуются долгосрочные целевые программы – комплексная система мер, направленная на осуществление мер и целевых направлений работы в сфере молодежной политики.

В 2009 году приняты и успешно реализуются новые муниципальные целевые долгосрочные программы в сфере работы с молодежью: «Молодежь Петропавловск-Камчатского городского округа на 2009-2010 годы» (в том числе подпрограммы: «Молодежь», «Временное трудоустройство и содействие занятости молодежи», «Профилактика асоциальных явлений и употребления ПАВ в молодежной среде») и «Обеспечение жильем молодых семей в Петропавловск-Камчатском городском округе на 2009-2010 годы».

Таблица 4.6

Сравнительный анализ работы в области молодежной политики и по программе «Молодежь Петропавловск-Камчатского городского округа»

Год	Количество мероприятий	Утвержденные ассигнования	Профинансировано (тыс. руб.)	Процент финансирования
2005 г.	75	700,000	584,000	83,43
2006 г.	100	4 072,000	3 655,300	89,77
2007 г.	118	4 800,000	4 651,456	96,91
2008 г.	127	7 340,000	6 581,857	89,67
			Выполнение 6 896,258	Выполнение 93,95
2009 г.	150 в том числе отделом по делам молодежи 128	6 366,1	4 453,803	69,96
			Выполнение 5187,728	Выполнение 81,48

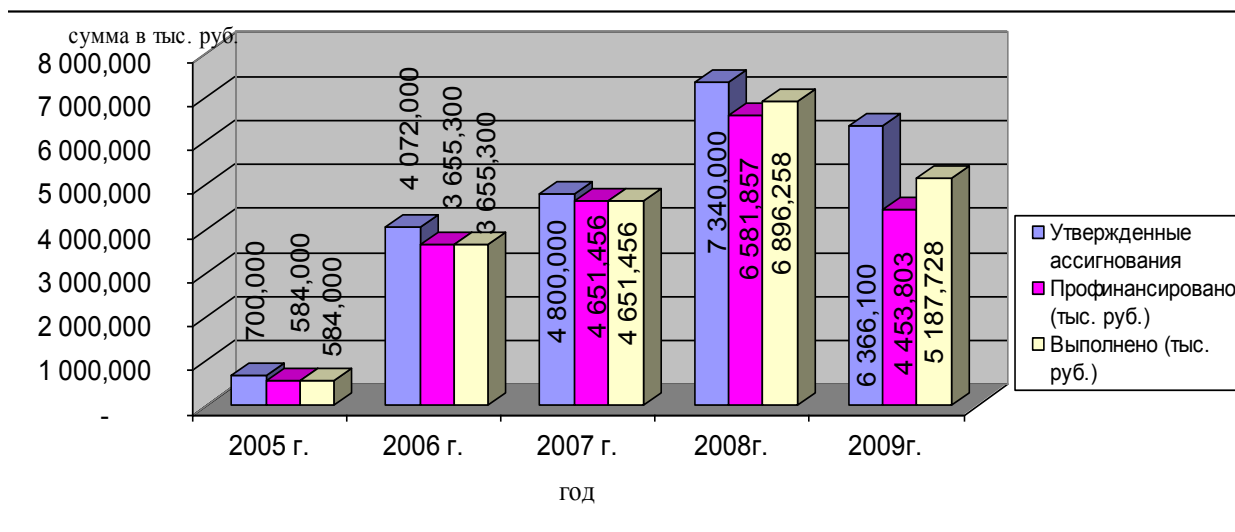


Рис. 4.4. Финансирование на мероприятия с молодежью



Рис. 4.5. Динамика объема мероприятий в сфере молодежной политики

Всего по программе «Молодежь Петропавловск-Камчатского городского округа» в 2009 году проведено 150 мероприятий.

Подводя итоги работы в области молодежной политики в Петропавловск-Камчатском городском округе, следует отметить, что система реализации долгосрочных целевых программ себя оправдала.

Наиболее эффективным и оптимальным путем осуществления работы с молодежью в Петропавловск-Камчатском городском округе является программный подход и комплексное решение общегородских задач. При таком подходе осуществляется привлечение к выполнению программных мероприятий молодежных общественных организаций и объединений, которые рассматриваются не только как важная социальная база, объект, но и механизм для реализации государственной молодежной политики в городе.

4.5. Работа с несовершеннолетними и защита их прав

На учете в Комиссии по делам несовершеннолетних и защите их прав состоит 107 несовершеннолетних, в отношении которых судом приняты меры, не связанные с лишением свободы. В работе с условно осужденными несовершеннолетними (в 2005 году – 47 чел., в 2006 г. – 36, в 2007 г. – 39, в 2008 г. -26, в 2009 г. -21) произошел перенос акцентов с мер административ-

но-правового регулирования на ориентацию на социально одобряемые формы поведения.

В 2009 году Программа реабилитации была включена в качестве раздела в Мероприятия по социальной поддержке населения Петропавловск-Камчатского городского округа на 2009 год, в рамках которых оказано материальной помощи 12 подросткам спецкатегории, выдано 40 проездных билетов, 25 несовершеннолетним оказаны различные виды помощи (помощь в оформлении документов, в обучении, юридическая, талоны на питание и др.), 34 работали в летний период. Показатели летней занятости несовершеннолетних спецкатегории выросли в три раза, если в 2007 году организованы летом были менее 30% несовершеннолетних, то в 2009 году более 90%.

На протяжении многих лет проводятся рейды на предмет продажи несовершеннолетним спиртосодержащей продукции и табака. В 2009 году проведено 9 рейдов, проверена 41 торговая точка и выявлено 16 нарушений, таким образом в 2009 году произошло снижение нарушений правил торговли запрещенных товаров несовершеннолетним. Но, тем не менее, показатели рассмотренных дел в отношении несовершеннолетних, на заседаниях Комиссии за употребление спиртосодержащих напитков и появление в состоянии алкогольного опьянения растет год от года.

В 2009 году проведено 51 заседание Комиссии по делам несовершеннолетних и защите их прав, рассмотрено 1957 дел, из них в отношении несовершеннолетних – 669: за уклонение от учебы – 130 (в 2008 г. также 130), за бродяжничество – 72 (в 2008 году – 94, т.е. уменьшилось на 24%); за попрошайничество - 6 в 2008 г.-21, т. е. снижение почти в 4 раза); за причинение телесных повреждений – 60 (в 2008 году-105, т.е. уменьшение в 1, 8 раза); за вождение автомашины без прав управления -89 (в 2008 г.- 99). По результатам рассмотрения дел – 38 несовершеннолетних возвращены в учебные заведения, из них 44- в вечерние школы; 136– оказана помощь в трудовом и бытовом устройстве.

Наблюдается высокий показатель привлеченных к ответственности несовершеннолетних за мелкое хулиганство– 160 (в 2008 г.- 82), т.е. в 2 раза стало больше. Причин несколько: недобросовестность продавцов, отпускающих пиво и сигареты подросткам навязчивая реклама пива по телевидению и на баннерах города, успешные; равнодушные родители, а также семейное пьянство и образ жизни родителей, который для подростков является установкой для дальнейшей жизни. Несовершеннолетних, рассмотренных за употребление пива и спиртосодержащих напитков в 2008 г.- 108, в 2009 г – 275, т. е. рост в 2, 5 раза. Кроме того, тревожит факт растущего из года в год показателя употребления спиртосодержащих напитков и пива детьми, не достигшими возраста 16 лет в 2008 г.- 170, в 2009 г. -267.

Как положительный момент отмечаем отсутствие в 2007, 2008, 2009 годах фактов привлечения несовершеннолетних за приобретение и хранение наркотических средств и психотропных веществ.

В 2009 году увеличилось рассмотрение на заседаниях комиссии случаев бродяжничества несовершеннолетних. Увеличение бродяжничества свидетельствует о попустительстве со стороны законных представителей и родителей. Рассмотрены протоколы на 1221 законного представителя, из них

922 за ненадлежащее исполнение родительских обязанностей по содержанию, воспитанию или обучению детей; 267- за появление несовершеннолетних в состоянии алкогольного опьянения в общественных местах; 46 за вовлечение несовершеннолетних в употребление спиртных напитков, где 3 дела за вовлечение родителями своих детей в распитие спиртосодержащих напитков.

Растет число семей, находящихся в социально опасном положении: в 2009 году – 211 семей (в 2008 г. – 195). С 2006 года сделан акцент на работу с такими семьями по своевременному их выявлению и оказанию им социальной и психологической помощи.

В целях выявления семейного неблагополучия и социального сиротства на ранних этапах, социальной и психологической помощи несовершеннолетним, проживающим в семьях неблагополучных родителей, разработана и проводится с 2006 года дважды в год межведомственная профилактическая операция «Малыш».

4.6. Культура

В культурно-досуговых учреждениях (КДУ) успешно продолжают свою деятельность 79 клубных формирований, в которых имеют возможность реализовать свои творческие способности более 3000 человек, семь творческих коллективов учреждений имеют почетное звание Народный».

В 2009 году КДУ приняли активное участие в организации и проведении городских и краевых праздников и мероприятий, число посетителей которых в среднем составило около 200 000 человек; мастерство ряда творческих коллективов учреждений было высоко оценено жюри на различных конкурсах и фестивалях, таких как: IX-й всероссийский фестиваль по Брейк-дансу «Гольфстрим России» (п.Небуг, Краснодарский край), «Всемирная танцевальная олимпиада – 2009» (г.Москва), международный конкурс джаза и модерна «World Danceweek» (г. Милокайки, Польша); XX-й фестиваль команд «Кивин-2009» (г.Сочи), всероссийский конкурс- фестиваль «Студенческая весна – 2009» (г. Казань) и др.

В 2009 году во всех структурных подразделениях МУК «Центральная Городская Библиотека» наблюдается значительный рост количества пользователей, особенно в Информационно-библиотечном центре (МУК ГДК «СРВ») и Центральной библиотеке:

Таблица 4.7

Динамика показателей, характеризующих работу МУК «ЦГБ»

Основные показатели по МУК «ЦГБ»	2008 г.	2009 г.	Темп роста
Число пользователей	37967	38157	100,5 %
Кол-во посещений	231074	240560	104,1 %
Кол-во проведенных массовых мероприятий	1228	1315	107,1 %
Кол-во посещений массовых мероприятий	15948	18011	112,9 %
Объем собственных баз данных (в том числе электронных каталогов)	30491 (ЭК-9461)	34796 (ЭК-12600)	114,1 %
Подключено к сети Интернет; имеют электронную почту	3; из них ЭП - 2	4; из них ЭП - 2	133,3 %

Причины увеличения - повышение книгообеспеченности, открытие ИБЦ, поступление мультимедийного оборудования и его активного использования, создание комфортных условий в ИБЦ и ЦБ, проведение ярких проектов и мероприятий. Из Федерального бюджета на комплектование книжных фондов библиотек в 2009 году поступило 625 000 рублей.

С января 2008 года в г. Петропавловске-Камчатском успешно ведет свою творческую деятельность МУК «Городской оркестр». Оркестр является активным участником всех значимых городских и краевых мероприятий. За 2008-2009 гг. выступления оркестра посетило более 60 000 человек. В 2009 году Департаментом социального развития Петропавловск-Камчатского городского округа проведена большая работа по укомплектованию оркестра электромузыкальными и духовыми инструментами. На начало 2010 года укомплектованность оркестра необходимыми музыкальными инструментами составила - 90 %.

4.7. Физическая культура и спорт

Работа в области физической культуры и спорта проводилась на базе 285 спортивных объектов, общая численность занимающихся 18008 человек, 156 субъектов спортивного движения проводили занятия с горожанами по 39 видам спорта. За 2009 год было подготовлено 16 мастеров спорта, 1631 спортсмен массовых разрядов, что на 9 мастеров спорта и 165 разрядников больше, чем в 2008 году.

В системе образования организованы занятия в 671 секции по 19 видам спорта для 7521 ребенка, включая занимающихся в ДЮСШ, организована работа двух вновь созданных МАУ ДЮСШ: по футболу и каратэ.

В 2009 году проведено 134 физкультурно-массовых мероприятия с общим числом участников 18 900 человек.

В "Камчатской лыжне" приняли участие около 1 350 человек, в «Эстафете Мира» 600 участников, День молодежи «Стрит-бол» - 150 участников, кубок Главы по футболу – 242 чел., «Золотая Осень» - 320 чел..

На территории городского округа были организованы массовые общероссийские мероприятия: «Лыжня России», «Кросс наций», «Оранжевый мяч», «Кожаный мяч», «Мини - футбол - в школу», «Спартакиада трудящихся», Международные соревнования по биатлону «памяти Виталия Фатьянова», лыжные соревнования «Авачинский марафон».

В 2009 году увеличилось число коллективов физической культуры на 25 КФК, увеличилось количество команд занимающихся футболом на 37 команд, увеличилось на 2 000 человек число посетителей ледовых площадок, в том числе бесплатных по месту жительства, на 1600 человек посетителей лыжных трасс, введен в эксплуатацию крытый теннисный корт на стадионе «Спартак», зал фитнес клуба на ул. Советская 45, окончено строительство спортивного центра «Звездный», спортивного зала «Динамо», зала клуба «Дискавери»

Начато строительство спортивного комплекса для единоборств и каратэ киокусинкай по улице Виталия Кручины ООО «Спорт Интернейшнл» и улице Тушканова ООО «Берег Камчатки», теннисный корт Казанцев О.А. ул.

Арсеньева, ООО «Ски–Доо Камчатка» по ул. Северо-Восточное шоссе, ДЮСО «федерация рукопашного боя» спортивный зал по ул. Северо-Восточное шоссе.

Таблица 4.8

Показатели, характеризующие развитие спорта и физической культуры в г. Петропавловске-Камчатском

№	Наименование показателя	2006	2007	2008	2009
1	Численность занимающихся физической культурой и спортом	15019	16692	17785	18008
2	Численность занимающихся в муниципальных ДЮСШ	5327	5510	6003	6223
3	Численность подготовленных спортсменов разрядников	1106	706	1466	1631
4	Количество проведенных мероприятий	116	140	147	134
5	Профинансировано (тыс.руб) на проведение мероприятий	700	3 700	3758	3667

4.8. Социальная помощь

В настоящее время в РФ установилась основная тенденция развития системы социальной поддержки населения, проявляющаяся в создании сбалансированной совокупности мер социальной поддержки населения, направленных на смягчение отрицательных последствий резкого падения уровня жизни частичную компенсацию потерь наиболее нуждающимся группам населения.

В условиях ограниченных финансовых ресурсов эффективность решения социальных проблем на уровне местного самоуправления приобретает все большую актуальность. Помочь в решении социальных проблем в Петропавловск-Камчатском городском округе были призваны меры социальной поддержки, реализация которых направлена на снижение социальной напряженности в обществе, улучшение его благосостояния.

- меры муниципальной социальной поддержки отдельным категориям граждан Петропавловск-Камчатского городского округа, приняты Решение Городской Думы Петропавловск-Камчатского городского округа (далее - Городская Дума) от 02.07.2009 № 150-нд «О мерах муниципальной социальной поддержки отдельным категориям граждан Петропавловск-Камчатского городского округа на 2009 год»:

Таблица 4.9

	2009 год		
	План (тыс. руб.)	Факт (тыс. руб.)	Выполнение (%)
Всего, в том числе:	15575,9	13074,7,8	83,9
- средства бюджета городского округа	15575,9	13062,8, в том числе кредиторская задолженность – 1082,3	83,86
- внебюджетные средства	-	11,9	

- меры муниципальной социальной поддержки граждан при оплате жилого помещения и коммунальных услуг на территории Петропавловск-Камчатского городского округа, приняты Решением Городской Думы от 26.02.2009 № 106-нд «О мерах муниципальной социальной поддержки граждан при оплате жилого помещения и коммунальных услуг на территории Петропавловск-Камчатского городского округа»:

Таблица 4.10

2009 год		
План (тыс.руб.)	Факт (тыс. руб.)	Выполнение (%)
238293,9	230691,9, в том числе кредиторская задолженность- 13051,1	0,97

- меры муниципальной социальной поддержки отдельным категориям граждан на ремонт жилых помещений в Петропавловск-Камчатском городском округе, приняты Решением Городской Думы от 25.12.2008 № 87-нд «О мерах муниципальной социальной поддержки отдельным категориям граждан на ремонт жилых помещений в Петропавловск-Камчатском городском округе»:

Таблица 4.11

2008 год			2009 год		
План (тыс.руб.)	Факт (тыс.руб.)/чел.	Выполнение (%)	План (тыс.руб.)	Факт (тыс.руб.)/чел.	Выполнение (%)
2000,0	2000,0/53	100	2500,0	2500,0/62	100

- меры социальной поддержки Почетных граждан города Петропавловска-Камчатского, которые были приняты Решением Петропавловск-Камчатской Городской Думы от 16.11.2005 № 223-р «Об утверждении положения о звании «Почетный гражданин города Петропавловска-Камчатского»:

Таблица 4.12

2007 год			2008 год			2009 год		
План (тыс.руб.)	Факт (тыс.руб.)	Выполнение (%)	План (тыс.руб.)	Факт (тыс.руб.)	Выполнение (%)	План (тыс.руб.)	Факт (тыс.руб.)	Выполнение (%)
615,6	556,5	90,4	664,9	497,7	74,8	600,8	562,3	93,6

- муниципальная социальная поддержка родителей (законных представителей) из малообеспеченных семей при оплате содержания детей в муниципальных образовательных учреждениях, реализующих основную общеобразовательную программу дошкольного образования, оказывается на основании Решения Городской Думы от 02.08.2007 № 108-нд «О принятии Положения о муниципальной социальной поддержке родителей (законных представителей) из малообеспеченных семей при оплате содержания детей в муниципальных образовательных учреждениях, реализующих основную общеобразовательную программу дошкольного образования»:

Таблица 4.13

2007 год			2008 год			2009 год		
План (тыс.руб.)	Факт (тыс. руб.)	Выпол- нение (%)	План (тыс.руб.)	Факт (тыс.руб.)	Выпол- нение (%)	План (тыс.руб.)	Факт (тыс. руб.)	Выполне- ние (%)
1427,8	440,2	30,8	2880,0	1478,7	51,3	2100,0	1599,9, в том числе кредитор- ская задол- женность— 154,2	76,2

- бесплатная зубопротезная помощь неработающим пенсионерам, оказывается на основании Решения Городской Думы от 06.02.2008 № 1-нд «О принятии положения о порядке и условиях предоставления бесплатной зубопротезной помощи неработающим пенсионерам, проживающим на территории Петропавловск-Камчатского городского округа»:

Таблица 4.14

2007 год			2008 год			2009 год		
План (тыс.руб.)	Факт (тыс. руб.)	Выполнение (%)	План (тыс.руб.)	Факт (тыс.руб.)	Выполне- ние (%)	План (тыс.ру б.)	Факт (тыс. руб.)	Выпол- нение (%)
3740,0	4036,0	107,9	3499,2	3349,6	95,7	3200,0	2566,5, в том числе кредитор- ская за- должен- ность— 737,8	80,2

- списание отдельным категориям малоимущих граждан задолженности по оплате за жилье и коммунальные услуги в муниципальном жилищном фонде, осуществляется на основании Постановления администрации города Петропавловска-Камчатского от 14.12.2004 № 2123 «Об утверждении порядка списания малоимущим гражданам задолженности по оплате за жилье и коммунальные услуги в муниципальном жилищном фонде Петропавловск-Камчатском городском муниципальном образовании»:

Таблица 4.15

2007 год			2008 год			2009 год		
План (тыс.руб.)	Факт (тыс. руб.)	Выпол- нение (%)	План (тыс.руб.)	Факт (тыс.руб.)	Выпол- нение (%)	План (тыс.руб.)	Факт (тыс. руб.)	Выпол- нение (%)
2360,0	1936,1	82,0	2568,8	2283,2	88,9	2700,0	2311,0	85,6

- назначение, выплата и перерасчет ежемесячной доплаты к пенсии лицам, замещавшим муниципальные должности в Петропавловск-Камчатском городском округе, и пенсии за выслугу лет лицам, замещавшим должности муниципальной службы в Петропавловск-Камчатском городском округе, осуществляется на основании Решения Городской Думы от 26.02.2009 № 109-нд «О порядке назначения и выплаты ежемесячной доплаты к пенсии лицам, замещавшим муниципальные должности в Петропавловск-Камчатском

городском округе, и пенсии за выслугу лет лицам, замещавшим должности муниципальной службы в Петропавловск-Камчатском городском округе»:

Таблица 4.16

2007 год			2008 год			2009 год		
План (тыс.руб.)	Факт (тыс. руб.)	Выполнение (%)	План (тыс.руб.)	Факт (тыс.руб.)	Выполнение (%)	План (тыс.руб.)	Факт (тыс. руб.)	Выполнение (%)
3435,3	3412,2	99,3	3361,5	3219,2	95,8	2052,5	2052,5	100

- возмещение расходов, связанных с погребением, специализированным службам по вопросам похоронного дела:

Таблица 4.17

2009 год		
План (тыс.руб.)	Факт (тыс. руб.)	Выполнение (%)
4909,9	4095,2 , в том числе кредиторская задолженность- 288,9	83,4

На Петропавловск-Камчатский городской округ возложено исполнение отдельных государственных полномочий в области социальной поддержки населения:

- по предоставлению гражданам субсидий на оплату жилых помещений и коммунальных услуг:

Таблица 4.18

Год	Кол-во человек	Размер субвенций (руб.)
2007	20119	452148311,8
2008	17005	563627253,2
2009	16131	496680065,9

- по выплате компенсации части платы, взимаемой с родителей или иных законных представителей за содержание ребенка в федеральных государственных и (или) муниципальных образовательных учреждениях, реализующих основную общеобразовательную программу дошкольного образования:

Таблица 4.19

Год	Кол-во человек	Размер субвенций (руб.)
2007	7195	14771013,3
2008	6548	18614070,9
2009	4519	19676372,1

- по организации и осуществлению деятельности по опеке и попечительству в Камчатском крае:

Таблица 4.20

Год	Кол-во человек	Размер субвенций (руб.)
2007	222	23246,0
2008	225	31252,8
2009	213	40230,8

Социальное обслуживание населения Петропавловск – Камчатского городского округа представлено муниципальным учреждением «Комплексный центр социального обслуживания населения Петропавловск - Камчатского городского округа» (далее – МУ КЦСОН).

По итогам работы за 2009 год МУ КЦСОН было оказано услуг 22155 малообеспеченным гражданам, что больше по сравнению с 2008 годом на 10418 человек, а по сравнению с 2007 годом на 13881 человека. Увеличение обусловлено открытием новых отделов: отдела по предоставлению социальных услуг и отдела выплат.

Численность обслуженных граждан в 2007-2009 годах

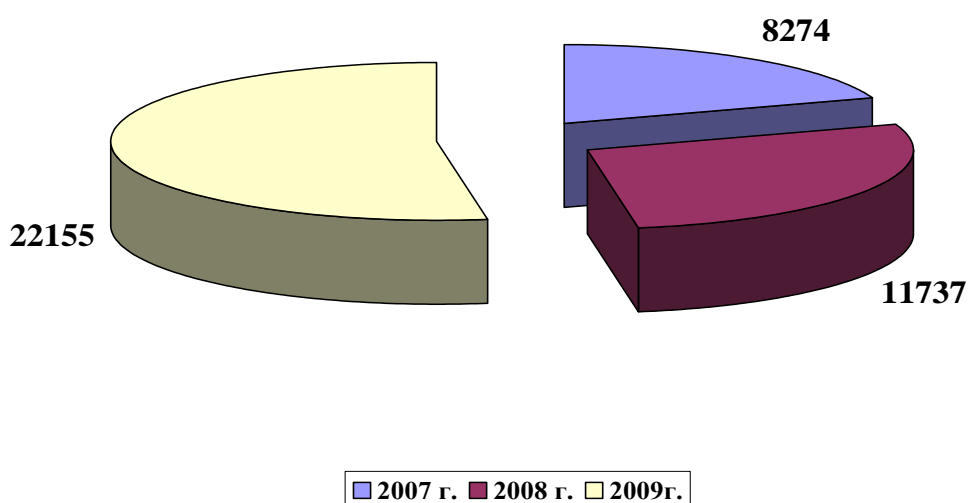


Рис. 4.6

Численность обслуженных граждан в 2009 году (по отделениям)

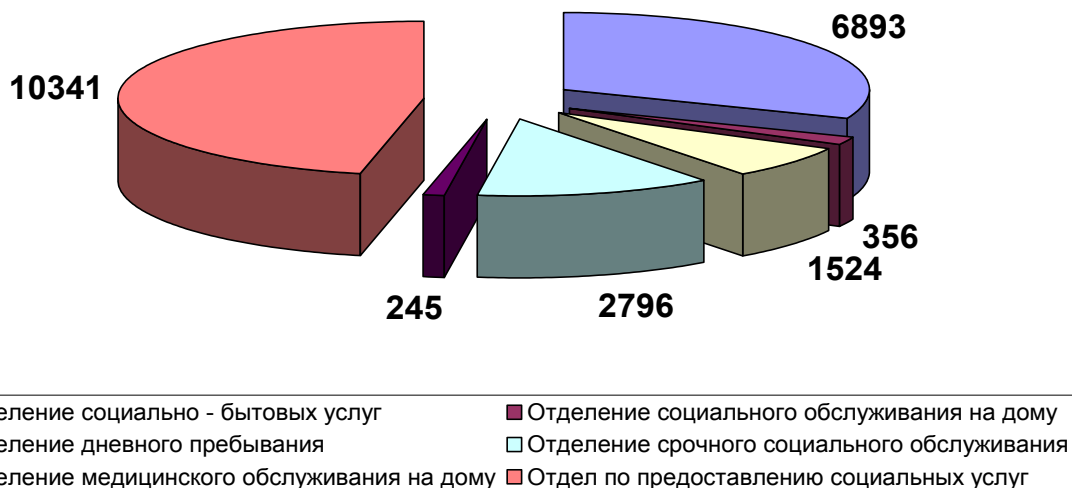


Рис. 4.7

Динамика роста количества услуг, предоставленных МУ КЦСОН в 2007 - 2009 гг.

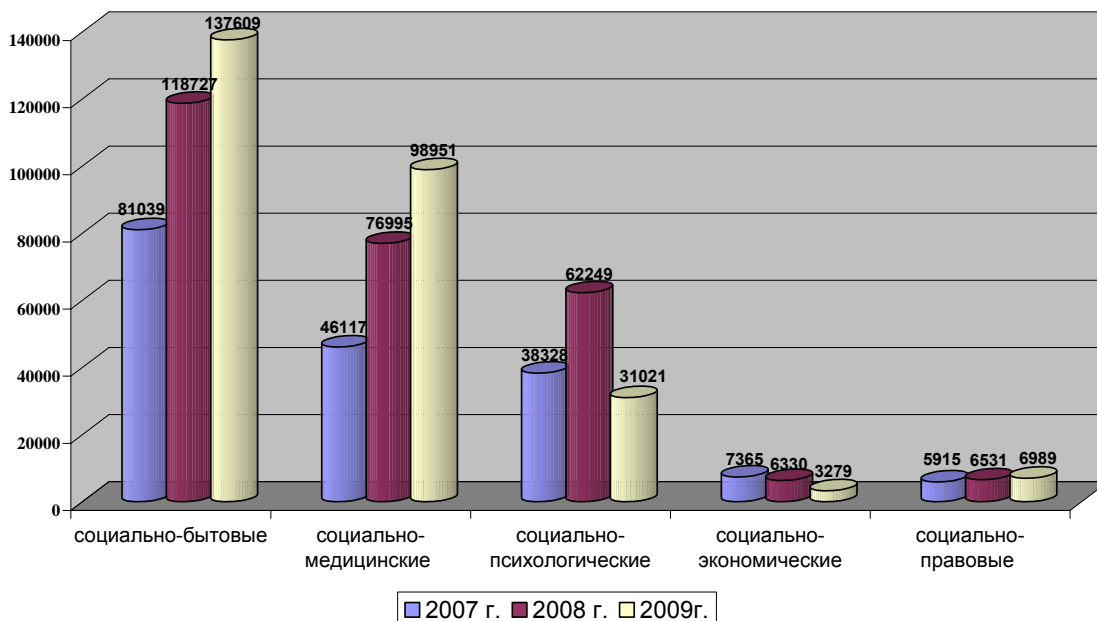


Рис. 4.8

Структура услуг, предоставляемых отделениями в 2009 году, распределена следующим образом:

Объем услуг, предоставленных отделениями социально-медицинского обслуживания в 2008 - 2009 гг.

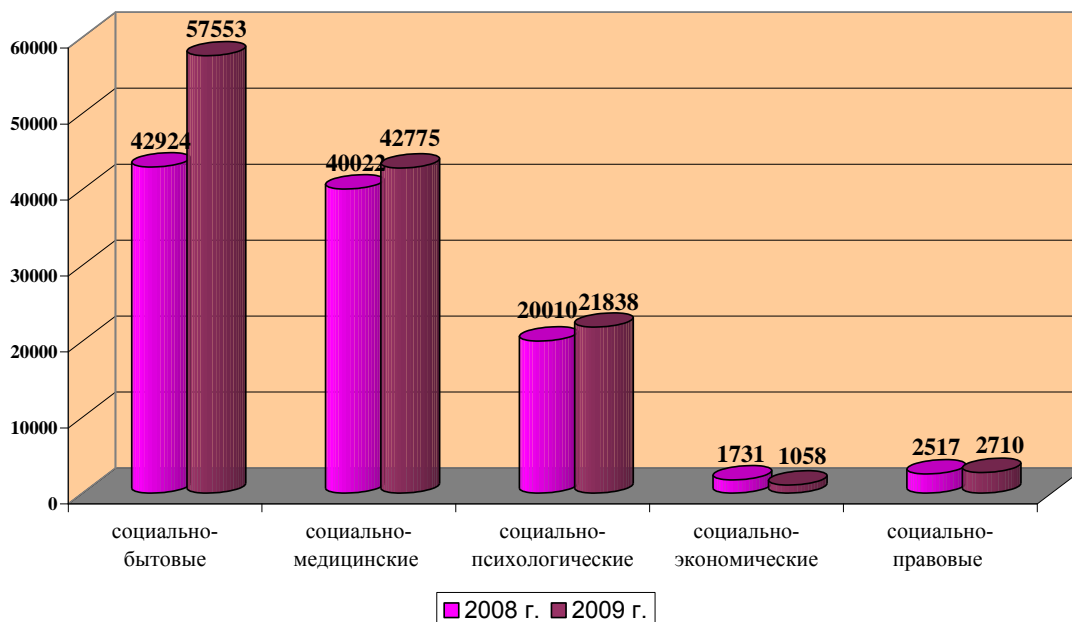


Рис. 4.9

Объем услуг, предоставленных отделениями социального обслуживания на дому в 2008- 2009 гг.

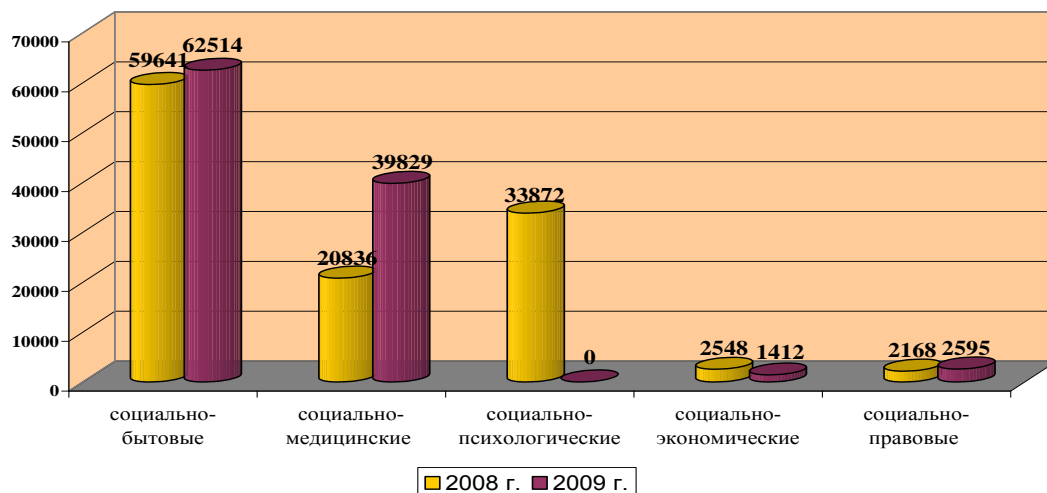


Рис. 4.10

Объем услуг, предоставленных отделением дневного пребывания в 2008 - 2009 гг.

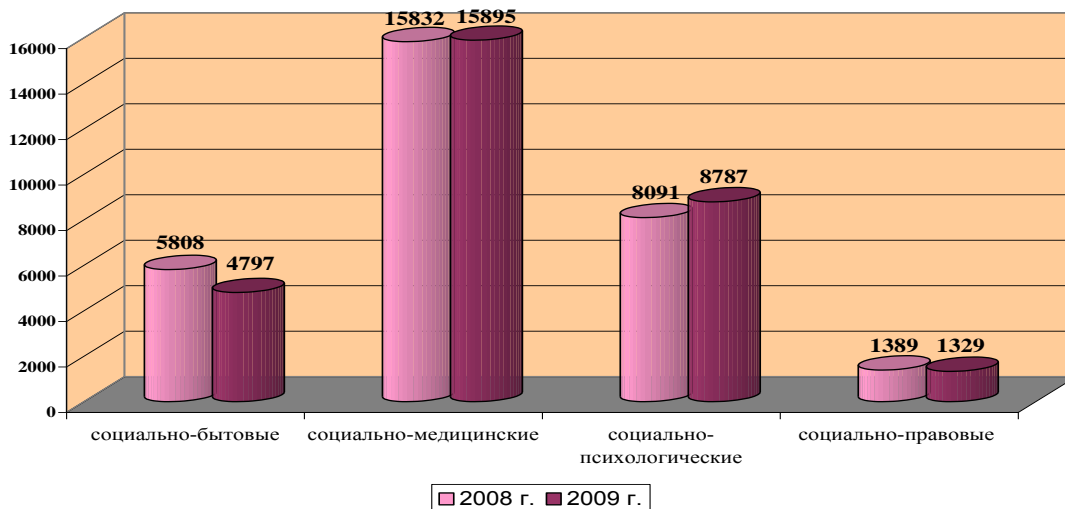


Рис. 4.11

Объем услуг, предоставленных отделением срочного социального обслуживания в 2008 - 2009 гг.

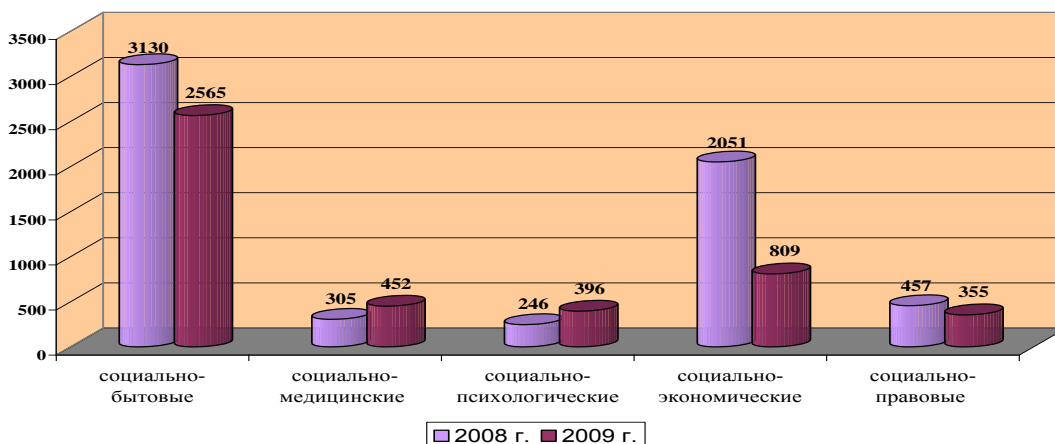


Рис. 4.12

По прогнозу на 2010 год планируется увеличить число обслуживаемых граждан до 47500 человек за счёт открытия новых отделов: отдела по предоставлению социальных услуг и отдела выплат и пятого по счёту отделения социально-медицинского обслуживания.

По сравнению с 2007 годом общая численность обслуживаемых граждан увеличилась втрое, возросло и качество оказываемых услуг за счёт укрепления материально – технической базы:

- выполнен ремонт здания по ул. Партизанской, дом 34, в котором располагается дневное отделение Центра.;

-приобретены 4 автотранспортных средства (микроавтобусы, грузовик), спортивное оборудование и инвентарь, массажные кровати, швейное оборудование и многое другое. Всё это позволило значительно расширить перечень оказываемых социальных услуг населению.

Финансирование учреждения социального обслуживания населения. Поскольку оказание услуг по социальному обслуживанию населения является расходным обязательством Камчатского края, финансирование МУ КЦСОН осуществляется за счёт субвенций Камчатского края, утверждаемых в бюджете Камчатского края на текущий финансовый год:

Таблица 4.21

Год	Размер субвенций (тыс.руб.)	Доходы от предоставления платных услуг (тыс.руб.)
2007	38185888	521899
2008	33446000	1029999
2009	41344 000	1259320

Несмотря на финансовый кризис и текучесть кадров, ситуация в Петропавловск–Камчатском городском округе с предоставлением услуг социального характера является стабильной.

4.9. Работа с ветеранами Великой Отечественной Войны

Постановлением градоначальника Петропавловск-Камчатского городского округа от 24 мая 2005 года № 366 все ветераны войны освобождены от оплаты за жилье и коммунальные услуги.

Для реализации данного постановления за 5 лет (2005-2009 гг.) из бюджета города израсходовано 60,957 млн.рублей (2005 г. - 16,37 млн. руб.; 2006 г. - 12,956 млн. руб.; 2007 г. - 17, млн. руб.; 2008 г. - 11,546 млн. руб.; 2009 г. - 14,131 млн. руб.).

Ремонт квартир ветеранов войны. За три года (2005-2007 гг.) отремонтирована 241 квартира. С учетом возмещения затрат за самостоятельный ремонт квартир 14-ти ветеранам - всего отремонтировано 255 квартир. Израсходовано 8,826 млн.рублей.

16 июля 2007 года на расширенном совещании у Главы Петропавловск-Камчатского городского округа с участием членов Президиума городского Совета ветеранов было принято решение:

- в 2007 году завершить ремонт квартир ветеранам войны, возместить им личные затраты за самостоятельный ремонт согласно постановлению Главы Петропавловск-Камчатского городского округа от 30.03.2007 года № 688 «О ремонте квартир ветеранов Великой Отечественной войны в 2007 году»;

- в последующие годы ремонт квартир ветеранам не производить, но при этом предусмотреть выделение дополнительной социальной помощи, в том числе и на ремонт, согласно «Положению о дополнительной социальной помощи ветеранам войны», утвержденного на сессии Городской Думы Петропавловска-Камчатского городского округа от 14 ноября 2007 года.

В 2008 году муниципальная социальная поддержка оказана 53 ветеранам войны, а в 2009 году - 62 ветеранам.

Администрация города принимает все меры по оказанию дополнительной помощи ветеранам. Программой предусмотрено выделение средств на покупку одежды, обуви, лекарственных средств, приборов бытового обихода. За 5 лет натуральная материальная помощь оказана 1172 ветеранам на 1,445 млн. рублей.

Бюджетом города предусмотрены средства на оказание единовременной денежной выплаты ветеранам войны в дни «воинской славы», а именно:

- участникам обороны Ленинграда;
- участникам Сталинградской битвы - участникам и инвалидам войны в связи с празднованием Дня защитника Отечества и Дня Победы;
- вдовам ветеранам войны ко Дню памяти и скорби 22 июня, и т.д.

На эти цели за 5 лет (2005-2009 гг.) из бюджета города израсходовано 863,4 тыс. рублей.

За пять лет из бюджета города на оказание материальной поддержки ветеранов Великой Отечественной войны израсходовано 76,592 млн.рублей.

По состоянию на 18 января 2010 года ветеранам улучшены жилищные условия.

5. ГОРОДСКОЕ ХОЗЯЙСТВО

5.1. Капитальный ремонт жилищного фонда

В городе находится 3031 многоквартирных домов, 362,3 км тепловых сетей, 476,4 км водопроводных сетей, 267,3 км канализационных сетей и 821 км электрических сетей; 387,2 км городских дорог и другие объекты благоустройства и коммунального назначения.

Повышению комфортности проживания граждан и улучшению предоставления жилищно-коммунальных услуг способствуют работы по капитальному ремонту жилищного фонда.

Таблица 5.1

Финансирование ремонтных работ на объектах жилищно-коммунального хозяйства города

	Обеспечено финансированием				
	2005 год	2006 год	2007 год	2008 год	2009 год
Количество домов, в которых проведен капитальный ремонт, шт.	162	89	73	62	65
Стоимость работ, тыс. руб.	118 897,7	74 347	126 900	110 042	87 130

Таблица 5.2

Выполнение текущего ремонта жилищного фонда за 2005-2009 годы

Вид работ	Ед. изм.	Годы				
		2005 год	2006 год	2007 год	2008 год	2009 год
Ремонт кровель	тыс.м2 / млн.руб.	197,1 / 59,4	256,0 / 86,5	279,6 / 92,8	111,3 / 44,3	81,8 / 32,6
Ремонт фасадов	тыс.м2 / млн.руб.	0	6,6 / 3,7	17,8 / 25,7	26,4 / 32,5	39,6 / 48,8
Ремонт внутридомовых инженерных сетей ЦО, ГВС, ХВС, КНС	объектов / млн.руб.	193 / 234,9	201 / 244,7	212 / 258,1	217 / 311,0	1283 / 767,3
Ремонт подъездов	шт. / млн.руб.	16 / 0,64	80 / 3,6	111 / 5,9	1026 / 58,48	792 / 43,56
Ремонт детских площадок	шт. / млн.руб.	28 / 0,728	36 / 0,956	148 / 6,214	212 / 2,152	116 / 0,79
ВСЕГО:	млн.руб.	295,7	339,5	388,7	448,4	893,1

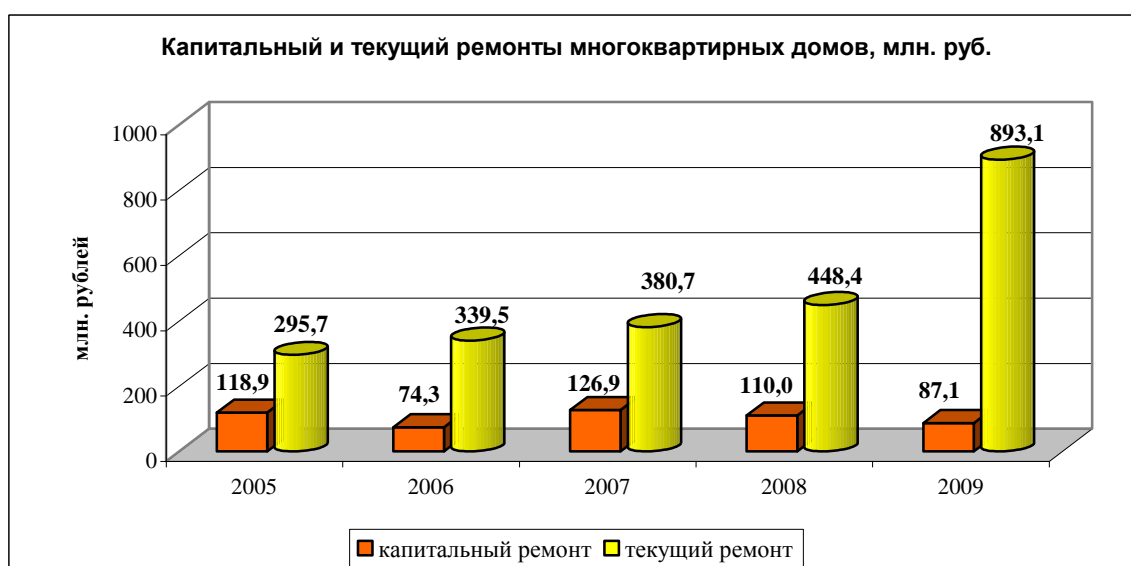


Рис. 5.1. Объемы капитального и текущего ремонтов, млн. руб.

Согласно ст. 154 Жилищного кодекса РФ в капитальном ремонте используются как средства собственников жилых помещений в многоквартирных жилых домах, так и средства городского и средства краевого бюджетов. При этом конкурсы на право заключения муниципального контракта по капитальному ремонту проводились не только на объекты и объемы, финансируемые из бюджетов, но и на те, которые оплачивались из платежей граждан. Это позволило сэкономить значительные средства (табл. 5.3).

Таблица 5.3

Капитальный ремонт в 2009 году (млн. руб.)

Вид работ	2007	2008
Капремонт кровель	14,8	5,5
Капремонт внутридомовых инженерных сетей	86,4	78,9
Капитальный ремонт фасадов	25,7	25,8

Согласно ст.165 Жилищного кодекса РФ, в план капитального ремонта были включены дома, в которых собственники жилых помещений провели собрания и приняли решение о проведении капитального ремонта, утвердили смету расходов на капитальный ремонт и решили участвовать в долевом финансировании ремонта. Отремонтировано 65 многоквартирных дома на общую сумму 87,13 млн.руб.

Таблица 5.4

Капитальный ремонт объектов социальной сферы

Наименование	Кол-во объектов, ед.	Стоимость контракта, млн.руб.	Выполнение, млн. руб.	% выполнения
Капитальный ремонт объектов образования	39	47,78	42,71	100
Противопожарные мероприятия	31	4,76	4,76	100
Капитальный ремонт объектов здравоохранения	8	16,94	15,22	100
Капитальный ремонт объектов культуры	2	1,28	1,28	100
ИТОГО:		70,76	63,97	

5.2. Подготовка объектов энергетики, жилищно-коммунального хозяйства и социальной сферы к отопительному периоду 2009-2010 гг.

Постановлением Главы № 2906 от 29.09.09 года с 29 сентября 2009 г. в городском округе начат отопительный сезон. В течение пяти суток отопление было подано на все объекты жилищного и социального назначения.

Данные о ходе работ по подготовке объектов ЖКХ и социальной сферы Петропавловск-Камчатского городского округа к осенне-зимнему периоду 2009-2010 гг. представлены в следующих таблицах 5.5, 5.6:

Таблица 5.5

Объекты теплоэнергетики

Наименование	На балансе	В плане подготовки	Выполнено	Процент выполнения
Эл.сети	821,0 км	50,0 км	50,0 км	100
Тепловые сети	361,2 км	10,563 км	10,563 км	100
ЦТП	67 ед.	56 ед.	56ед.	100
ТП	390 ед.	144 ед.	144ед.	100
Котельные	31 ед.	23 ед.	23 ед.	100

Жилищный фонд. Планом мероприятий по подготовке объектов ЖКХ к осенне-зимнему периоду 2009-2010 гг. предусмотрено отремонтировать 897 жилых домов (1633,0 тыс.кв.м) на сумму 331,7 млн.руб., в том числе по капремонту 46 домов на 72,3 млн.руб.

Текущий ремонт жилищного фонда

Вид работ	Ед. измерения	План	Фактическое выполнение	% выполнения
Кровли мягкие	Кв.м	81830	81830	100
Фасады-гермет.швов	мп	47545	47545	100
Штукатурка фасадов	Кв.м	8128	2012	35
Внутридомовые инж. сети	дом	1106	1283	116

Невыполнение плана ремонта по штукатурным работам объясняется отсутствием в городе подрядных квалифицированных организаций и специалистов. В связи со сложившейся ситуацией невыполненный объем работ будет переходящим на 2010 год.

5.3. Установка приборов учета тепловой энергии

Установка приборов учета является первым шагом на пути реализации обширного комплекса мероприятий по энергосбережению.

За период 2005-2008 г.г. установлены и поставлены на коммерческий учет 111 приборов учета тепловой энергии на объектах социальной сферы. Окупаемость данных приборов произошла за 2 года. Экономический эффект от установки УУТЭГВ составил 38,9 млн. руб. за период 16 месяцев с сентября 2008 года по декабрь 2009 года включительно.

В настоящее время 558 многоквартирных домов городского округа оборудованы приборами учета тепловой энергии и горячей воды (немногим более чем на 25%) В остальных многоквартирных домах расчеты за потребляемую тепловую энергию и горячую воду осуществляются по расчетным нагрузкам. Экономический эффект от установки приборов учета за 2009 год составил – 73,7 млн.руб., планируемый в 2010 год – 79,4 млн.руб. 225 приборов учета передано в имущество собственников.

Для решения перечисленных вопросов разработана и утверждена постановлением администрации ПКГО от 17.12.2009 № 3918 долгосрочная муниципальная целевая программа «Установка коллективных (общедомовых) приборов учета на отпуск коммунальных ресурсов в многоквартирных домах в Петропавловск-Камчатском городском округе на 2009-2012 годы».

Программа осуществляется с привлечением кредита ОАО «Российский Банк Развития» (ежеквартальные транши с 3 кв. 2009 по 4 кв. 2010 гг. на общую сумму 176,011 млн.руб. с процентной ставкой 15,0% годовых и возможностью досрочного погашения кредита).

В результате реализации программы к 2012 году приборами учета будет оборудовано 857 домов, или 40%. В программу не включены многоквартирные дома, признанные ветхими, имеющие дефицит сейсмостойкости, не имеющие возможности возратить за счет взносов собственников и экономии ресурсов заёмные средства.

5.4. Сведения об аварийном жилищном фонде и непригодном для проживания

Особенностью г.Петропавловска-Камчатского является то, что в советский период его застройка велась различными министерствами и ведомствами, которые с переходом в условия рынка прекратили какой-либо ремонт и даже сократили эксплуатационные расходы на содержание многоквартирных домов. Затем эти дома в уже весьма плачевном состоянии передавались в муниципальную собственность. В настоящее время дефицит жилых помещений, существующий в городе, усугубляется большой степенью износа жилищного фонда, несоответствием условий проживания нормативным требованиям.

Учитывая объективную необходимость скорейшей реализации долгосрочной целевой программы «Переселение граждан Камчатского края из жилищного фонда, признанного непригодным для проживания и жилищного фонда с высоким уровнем износа (более 70%)» на сегодняшний день для Петропавловск-Камчатского городского округа потребность в финансировании составляет 5105,4 млн.рублей.

В 2008 году были сданы в эксплуатацию две блок-секции по ул. Уссурийской (65 квартир общей площадью 2797 кв.м.), которые были заселены в 1-ом полугодии 2009 года. Жилищные условия улучшили 63 семьи, расселены 8 аварийных дома.

В 2009 году на сумму 9783,5 тыс.руб. отремонтированы 33 квартиры, в 19 из них переселены семьи из аварийного, непригодного для проживания жилищного фонда.

5.5. Развитие сетей наружного освещения

Учитывая, что большинству опор линий наружного освещения (ЛНО), проводных и кабельных магистралей требуется замена или ремонт, износ которых обусловлен атмосферным воздействием, повреждениями снегоуборочной техникой и последствиями ДТП, на 5-й внеочередной сессии Городской Думы от 16. 04.2008 года №122-р была утверждена «Долгосрочная муниципальная целевая программа модернизации и развития сетей наружного освещения Петропавловск-Камчатского городского округа на 2008-2012 годы».

За 2008 год по данной программе было выполнено работ на 21,6 млн. рублей.

В 2009 году в условиях ограниченных финансовых возможностей муниципалитету пришлось значительно сократить ремонтную программу, реализация программы была приостановлена до проведения ее корректировки и доработки. Работы по объектам программы продолжались по мероприятиям по модернизации и развитию сетей наружного освещения, выполнено работ на 6 615,94 тыс.руб., в том числе устройство наружного освещения внутриквартальных проездов по ул. Кроноцкой протяженностью 950 м.п.; - проспекта Победы –1800 м.п.; бульвара Пийпа - 600 м.п.; ул.П.Ильичёва и ул.Обороны 1854г. п.Завойко протяженностью 1500 п.метров.

Общее выполнение по программе на 01.01.2010 года составило 28 229,29 тыс. рублей.

5.6. Капитальный и текущий ремонт городских дорог

Общая протяженность муниципальных автомобильных дорог в Петропавловск-Камчатском городском округе составляет 387,2 км, из них 88,9 км – магистральные, 298,3 км - внутриквартальные, в т.ч. общая площадь эксплуатируемой муниципальной дорожной сети составляет 2545,6 тыс. кв. м.

Таблица 5.7

Выполнение работ по ремонту дорог г. Петропавловска-Камчатского в 2006-2009 гг.

Наименование показателей	2006 г.		2007 г.		2008 г.		2009 г.	
	Тыс.м2	Млн. руб.	Тыс.м2	Млн. руб.	Тыс.м2	Млн. руб.	Тыс.м2	Млн. руб.
Всего ремонт дорог	227,25	169,43	316,83	284,25	199,3	221,3	60,79	80,07
В том числе:								
- капитальный	216,53	146,51	303,9	271,39	190,1	210,5	36,07	57,07
- текущий	10,72	22,92	12,92	12,86	9,2	10,8	24,72	23,0

Капитальный ремонт. Объемы выполнения работ по капитальному ремонту городских дорог в 2009 году по сравнению с 2008 годом значительно снизились в связи с дефицитом бюджетных средств городского округа. Необходимость ремонтных работ на небольших участках дорог потребовала увеличения в 2,1 раза объема финансирования работ по текущему ремонту.

Предусмотрено выделение средств на капитальный ремонт городских дорог в объеме 57,07 млн. рублей на проведение работ на площади 37,09 тыс.кв. метров. Это составило от физических показателей выполнения работ в сравнении с 2007 годом - 19,2% (рис. 5.2).



Рис. 5.2. Ремонт асфальтового покрытия дорог г. Петропавловска-Камчатского

Динамика выделения финансовых средств на капитальный и текущий ремонт городских дорог в 2006 – 2009 годах отражена на рис. 5.3.



Рис. 5.3. Ремонт асфальтобетонных покрытий дорог г. Петропавловска-Камчатского

В плане **капитального ремонта** дорог на 2009г предусматривался ремонт **37,09** тыс. кв. м дорожного полотна на сумму **61,46 млн. руб.**, в том числе:

- магистральных дорог на сумму 50,898 млн. руб.;
- внутриквартальных дорог на сумму 10,566 млн. руб.

Фактически за 2009 год отремонтировано **36,07** тыс. кв. м., в т.ч. 31,9 тыс. кв. м. магистральных и 4,17 тыс. кв. м. внутриквартальных дорог на общую сумму **57,073** млн. рублей.

По магистральным дорогам план выполнен на 100 %. Ремонт выполнен на : ул. Приморская – 14 304 кв.м, Восточное шоссе (от т/д «Дискавери» до развилки на Новое кладбище) – 11 900 кв.м, автомобильная дорога общего пользования в п. Завойко – 5 700 кв.м.

По внутриквартальным дорогам план выполнен на 60%.

Текущий ремонт дорог. Текущий ремонт дорог был выполнен в 2009 году на 24,72 тыс.кв.м. на сумму 23,0 млн. рублей. В основном были выполнены работы в соответствии с весенней комплексной проверкой состояния городских дорог.

Увеличение работ по текущему ремонту более чем в два раза по сравнению с 2008 годом, связано в первую очередь с неудовлетворительным состоянием городских дорог после сплошного зимнего оледенения и весенней распутицы.

Положительным фактором является то, что впервые в городе произведены работы по заливке и заделке трещин покрытий дорог при подготовке к эксплуатации в зимний период на площади 2995 кв. метров на сумму 1 999 тыс. рублей, что позволит сохранить дорожное покрытие в исправном состоянии.

Реконструкция и строительство городских дорог. Состояние автодорог является одним из ключевых показателей развития городского округа.

Учитывая износ городских дорог, их транспортно-технические характеристики, состояние дорожного полотна, неэффективное построение дорожной сети и, как следствие, перегруженность центральной магистрали в 2009 году продолжались работы в городском округе по следующим объектам:

В сфере коммунального строительства по подпрограмме «Модернизация объектов коммунальной инфраструктуры» ФЦП «Жилище» на 2002 – 2010 годы продолжалось строительство объекта «Реконструкция канализационного коллектора по пр. Рыбаков в г. Петропавловске-Камчатском». В 2009 году освоено 9 721,51 тыс. рублей (по плану 7 000 тыс. рублей), обустроены тротуары площадью 3 700 м², уложен частично второй слой асфальта площадью 2 053 м². По данному объекту остались работы по укладке второго слоя асфальта, согласно проектным требованиям.

Основные дороги города Петропавловска – Камчатского проектировались в период 1950-70 гг., и на сегодня они не рассчитаны на высокую интенсивность транспортных потоков.

Решение данной проблемы только за счёт расширения дорожного полотна центральной магистрали в большинстве случаев невозможно. Поэтому назрела острая необходимость в полноценных трассах-дублерах, способных разгрузить основную магистраль. В связи с этим, с 2008 года финансируются проектные работы по строительству и реконструкции дорог. Всего на начало 2009 года выполнено проектных работ на сумму – 19,1 млн. рублей.

В 2009 году продолжались работы по проектированию дорог, освоено 6878,5 тыс.руб. Получены проекты на «Магистраль общегородского значения в районе 10 км – Сероглазка – 8 км», «Магистраль общегородского значения от II кольца до ул. Кавказская, включая ул. Ломоносова», проекты сейчас направлены на экспертизу.

Строительство новых дорог требует больших финансовых средств, которые понадобятся не только на укладку асфальтового покрытия, но и на устройство дорожного освещения, устройство тротуаров, перенос имеющейся застройки. Средств местного бюджета будет не достаточно, необходимо привлечение федеральных, региональных источников финансирования. По предварительным оценкам стоимость строительства новых магистралей, по которым ведется проектирование, составит около 2,86 млрд. рублей в ценах на 1 января 2010 года.

В 2009 году по краевой целевой программе «Модернизация и развитие автомобильных дорог общего пользования Камчатского края на 2009 год», утвержденной постановлением Правительства Камчатского края 07.11.08 № 351-п было предусмотрено федеральное финансирование модернизации и реконструкции дорог в городе Петропавловск – Камчатском на сумму 46,762 млн. рублей. Эти средства были освоены на объекте «Реконструкция магистрали общегородского значения в районе 10 км - ул. Абеля в г. Петропавловске-Камчатском», общей стоимостью 49 223 тыс. рублей в т.ч. за счет федерального бюджета - 46 762,0 тыс.руб., местного - 2 461,2 тыс.рублей. Строительная готовность объекта - 50,6%, завершение реконструкции запланировано на 2010 год.

Особое внимание сегодня уделяется мероприятиям по обеспечению безопасности дорожного движения: модернизации автоматизированной си-

стемы управления движением и светофорных объектов, горизонтальной дорожной разметке, устройству искусственных неровностей, дорожных ограждений, искусственному освещению наиболее опасных участков дорог, строительству подземных (надземных) пешеходных переходов и др.

5.7. Объекты благоустройства

В Петропавловск-Камчатском городском округе последовательно осуществляется ремонт городских объектов благоустройства.

Динамика финансирования и выполнение работ по капитальному ремонту объектов благоустройства г. Петропавловска – Камчатского в 2006-2009 гг. характеризуется данными таблицы 5.8:

Таблица 5.8

Динамика финансирования и выполнение работ по капитальному ремонту объектов благоустройства г. Петропавловска–Камчатского в 2006-2009 гг.

Наименование показателей	2006 г.		2007 г.		2008 г.		Факт 2009 г.	
	Объем	Тыс. руб.	Объем	Тыс. руб.	Объем	Тыс. руб.	Объем	Тыс. руб.
Всего капремонт		4359		4776,7		18687		9703,2
В том числе:								
- лестничные переходы	247	478,4	174	1499	654	15437	304 м2	5214,6
- подпорные стены	-	-	25,4 м3	843,8	234 м3	5561,8	35 м3	2528,6
-детские, спортивные площадки (т.ч. реконструкция)	-	-	148 пл.	952,9	85 пл	651,5		
- парки, скверы		2866,9	190 пм	1481	368 пм	2500	515 м2	1960
- озеленение		151,0	-	-	-	-		
- проектно-изыскательские работы		150,0	-	-		3249,8		

В 2009 году по муниципальному заказчику МУ «Управление капитального строительства и ремонта» отремонтированы наружные лестницы по ул. Петровская сопка – Шелехова, м-н «Рассвет» ул. Индустриальная – пл. Труда (ДК СРВ), пер. Ботанический, 11 на общую сумму 5 214,6 тыс. рублей.

Выполнена реконструкция подпорной стенки по ул. Рябиновская, 6 на сумму 2 528,6 тыс. рублей.

Выполнены работы по благоустройству части парка «Никольская сопка» (памятник Николаю Чудотворцу): устройство покрытий из тротуарной плитки - 515 м² на сумму 1 960 тыс. рублей.

Выполнены частично работы по «Обустройству мест захоронения в восточной части г. Петропавловска-Камчатского» в соответствии с проектом (строительство дороги) на сумму 7 997,56 тыс. рублей.

Впервые в 2009 году Администрацией было принято решение о выполнении части зеленых насаждений на территории городского округа не

только в денежном выражении, но и в натуральном виде. Так по 49 распоряжениям Главы Петропавловск - Камчатского городского округа «О согласовании вырубки зеленых насаждений» разрешена была вырубка 1050 деревьев на земельных участках, выделенных под строительство. Двенадцатью застройщиками был закуплен посадочный материал, заключены договоры со специализированными предприятиями МУП «Совхоз декоративных культур» и ГУП «Камчатский лес» на поставку посадочного материала. Предприятиями ООО «Качатскэнерго», ОАО «Камчатскжилстрой», ООО «Шамса Холдинг», ИП «Омаров» и др. были высажены 790 деревьев. Массовые посадки были произведены вдоль красных линий магистральных дорог – пр. Рыбаков, пр. 50 лет Октября, вдоль улиц Зеркальной, Владивостокской и Набережной. Голубая ель была высажена у памятника Николаю Чудотворцу. Данное мероприятие было проведено в рамках празднования дня города

5.8. Работа пассажирского транспорта

Регулярные пассажирские перевозки, на основании заключенных договоров, осуществляют МУП «Автопарк» и 14 частных предприятий-перевозчиков. Маршрутную сеть обслуживает 181 автобус.

Объём перевозок за 2009 год составил 11,1 млн. км, это практически на уровне 2008 года. В 2008 году объём перевозок составил 10,7 млн. км.

Регулярные пассажирские перевозки осуществляются с использованием проездных билетов перевозчиками различных форм собственности. Реализация проездных билетов за 2009 год составила – 454578 штук, за период 2008 года реализовано 452383 билета.

По сравнению с 2006 годом реализация проездных билетов за 2009 год выросла на 10 %.

Снижение реализации проездных билетов в летние месяцы объясняется оттоком горожан за пределы городского округа.

Привлекательность проездного билета очевидна и для перевозчиков.

Источником компенсации выпадающих доходов перевозчиков, осуществляющих перевозку пассажиров по проездным билетам, являются средства, полученные от реализации проездных билетов, а также бюджетные средства, компенсирующие приобретение проездных билетов по льготной стоимости.

В 2009 году выручка от реализации проездных билетов составила 263,5 млн. рублей. По сравнению с прошедшим 2008 годом увеличение выручки составило 42,8 млн. рублей. Увеличение средств от реализации проездных билетов произошло в основном за счёт увеличения стоимости проездного билета, в меньшей степени – от количества реализованных проездных билетов за 2009 год. Увеличение стоимости произошло с 01.08.2008 г. согласно Постановлению Главы Петропавловск-Камчатского городского округа № 92 от 17.07.2008 г. В течение полутора лет стоимость проездного билета не менялась. По сравнению с 2006 годом в 2009 году выручка от реализации проездных билетов увеличилась на 39%.

На процессе совершенствования транспортного комплекса отрицательно сказывается: дефицит квалифицированных кадров в системе пассажирско-

го транспорта, отсутствие законодательных актов, регламентирующих лицензирование и допуск перевозчиков к пассажирским перевозкам, отсутствие поимённого учёта граждан, приобретающих билеты по льготной стоимости, отсутствие эффективных норм кредитования, повышающих заинтересованность перевозчиков в обновлении парка.

В настоящее время решается проблема по внедрению системы дистанционного контроля за движением автобусов, внедрение электронного проездного, внедрение долгосрочного тарифного регулирования. Т.е. это те самые инновационные технологии, которые относятся к разделу стратегического правления.

6. РАЗМЕЩЕНИЕ МУНИЦИПАЛЬНОГО ЗАКАЗА ПЕТРОПАВЛОВСК-КАМЧАТСКОГО ГОРОДСКОГО ОКРУГА

Действия по определению поставщиков (исполнителей, подрядчиков), в целях заключения с ними муниципальных контрактов на поставки товаров, выполнение работ, оказание услуг для муниципальных нужд Петропавловск-Камчатского городского округа, осуществлялись в порядке, предусмотренном Федеральным законом от 21.07.2005 № 94-ФЗ «О размещении заказов на поставки товаров, выполнение работ, оказание услуг для государственных и муниципальных нужд», с соблюдением требований Федерального закона от 26.07.2006 № 135-ФЗ «О защите конкуренции», «Кодекса Российской Федерации об административных правонарушениях» от 30.12.2001 № 195-ФЗ.

Таблица 6.1

Структура размещения заказа в 2008-2009 годах

Способ размещения заказа	2008 год	2009 год
Торги в форме открытого конкурса	29	16
Торги в форме открытого аукциона	151	179
Без проведения торгов, путем запроса котировок цен	459	278

Следует отметить, что в 2008 году размещение заказов путем запроса котировок цен осуществлялось муниципальными заказчиками самостоятельно.

Централизованное размещение заказов посредством уполномоченного органа позволило сократить количество размещения заказов, осуществляемых без проведения торгов.

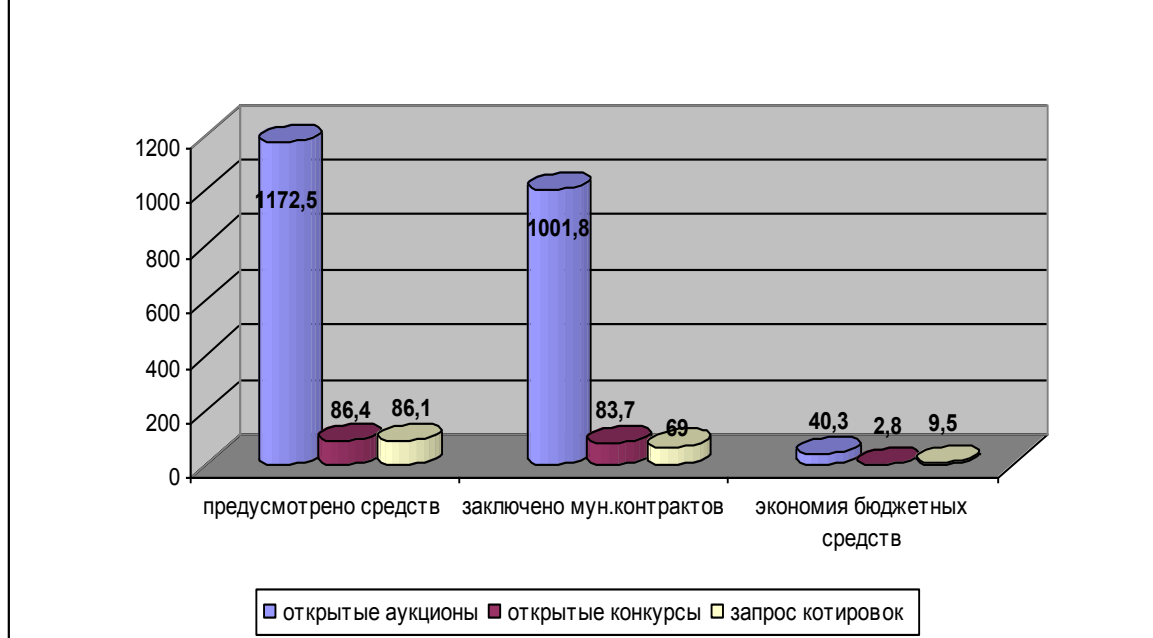


Рис. 6.1. Динамика объемов муниципального заказа Петропавловск-Камчатского городского округа в 2009 году

За 2009 год муниципальными заказчиками Петропавловск-Камчатского городского округа в Департамент поданы заявки на организацию размещения заказов на общую сумму 1345 млн. рублей.

Основная часть заказов на поставки товаров, выполнение работ, оказание услуг была размещена путем проведения открытых аукционов.

При проведении открытых торгов в 2009 году муниципальными заказчиками выделено 867 лотов (в том числе по открытым аукционам – 842 лота; открытым конкурсам 25 лотов).

В 2009 году было заключено муниципальных контрактов на общую сумму 1154,6 млн. рублей. Основная часть муниципальных контрактов была заключена по результатам открытых аукционов - общая сумма заключенных контрактов составляет 1001,8 млн. рублей.

Значительную долю в общем объеме закупок занимают открытые аукционы на право заключить муниципальные контракты на поставку товаров для муниципальных нужд Петропавловск-Камчатского городского округа (431,2 млн. руб., что составляет 43,1 % от общего объема размещения заказов на открытых торгах).

Для сравнения: аукционы на право заключить муниципальные контракты - на оказание услуг для муниципальных нужд Петропавловск-Камчатского городского округа проведены на сумму 177,7 млн. руб. (17,7% общего объема закупок), - на выполнение работ - на сумму 392,9 млн.руб.(39,2% общего объема закупок).

Необходимо отметить, что в 2009 году наряду с процедурами размещения заказов на поставки товаров, выполнение работ, оказание услуг для обеспечения текущей потребности муниципальных заказчиков, также проводились торги с целью реализации инвестиционных мероприятий.

Таблица 6.2

**Структура размещения муниципального заказа
Петропавловск-Камчатского городского округа за 2009 год**

Наименование муниципального заказа	Предусмотрено денежных средств (тыс.рублей)	Заключено мун. контрактов (тыс.рублей)	Экономия (тыс.рублей)
Аппарат администрации	57 962,0	44 184,8	3 516,4
Департамент социального развития	251 888,7	222 427,3	9 976,6
Департамент экономической и бюджетной политики	83 000,0	80 705,0	2 295,0
Комитет по управлению имуществом	90 026,9	87 589,5	1 991,4
МУ «Управление капитального строительства и ремонта»	208 021,9	203 320,6	964,4
Управление социальной поддержки населения	5 487,3	2 410,2	477,1
МУ «Управление транспорта и дорожного хозяйства»	223 938,3	162 288,2	116,9
Городская Дума	1 218,0	402,7	93,2
Контрольно счетная палата	0,0	0,0	0,0
Территориально- избирательная комиссия	1 916,5	0,0	0,0
МУ «Управление благоустройства»	164 332,7	142 146,0	4 603,8
Городская детская поликлиника № 1	72 796,7	64 923,0	6 223,7
Городская детская поликлиника № 2	0,0	0,0	0,0
Городская больница № 1	10 945,7	8 509,8	2 435,9
Городская больница № 2	49 799,3	41 851,9	6 266,3
Городская поликлиника № 1	4 734,3	2 972,4	590,2
Городская поликлиника № 3	1 640,1	1 445,0	195,0
Городская детская стоматологическая поликлиника	243,1	117,9	38,1
Городская гериатрическая больница	4 959,7	3 476,0	535,3
Городской дом ребенка	2 527,8	2 107,0	420,8
Городской родильный дом № 1	62 685,5	48 713,0	7 906,7
Городская стоматологическая поликлиника	1 722,6	1 565,4	157,2
Медавтохозяйство	25 462,5	20 459,9	1 470,4
Городская детская инфекционная больница	9 609,7	7 809,1	1 480,9
Комплексный центр	8 535,5	3 855,1	574,3
Скорая помощь	1 562,1	1 283,3	278,8
Итого	1 345 016,9	1 154 563,1	52 608,4

Экономическая эффективность размещения муниципального заказа за 2009 год при проведении открытых торгов - составила 43 млн.рублей (4% от общей суммы размещенного муниципального заказа путем проведения открытых торгов).

Таблица 6.3

Количество торгов, организованных и проведенных в 2009 году

Муниципальный заказчик	Количество торгов	Количество выделенных лотов	Процент от общего количества проведенных торгов в ПКГО
Департамент социального развития Петропавловск-Камчатского городского округа	26	231	13,3
Аппарат администрации Петропавловск-Камчатского городского округа	25	31	12,8
МУ «Управление капитального строительства и ремонта»	21	99	10,7
МУ «Управление благоустройства»	21	94	10,7
МУЗ «Городской родильный дом №1»	11	59	5,6
МУЗ «Городская больница №2»	10	49	5,1
МУЗ «Городская детская поликлиника №1»	6	32	3

7. ГРАДОСТРОИТЕЛЬСТВО В ПЕТРОПАВЛОВСК-КАМЧАТСКОМ ГОРОДСКОМ ОКРУГЕ

7.1. Корректировка генерального плана г. Петропавловск-Камчатского

Значимым событием 2009 года является утверждение корректировки генерального плана Петропавловск-Камчатского.

Первый генеральный план г. Петропавловска-Камчатского утвержден постановлением Министерства РСФСР 18 апреля 1967 года.

10 ноября 2009 года прошли публичные слушания по вопросу рассмотрения корректировки генерального плана Петропавловск-Камчатского городского округа, результаты которых и материалы генерального плана были направлены на рассмотрение Городской Думы, которая 23.12.2009г. утвердила генеральный план Петропавловск-Камчатского городского округа.

В 1 квартале 2010г. на основании утвержденного генерального плана, администрация завершит разработку Правил землепользования и застройки Петропавловск-Камчатского городского округа, так как Правила - это документ градостроительного зонирования, в котором устанавливаются территориальные зоны и градостроительные регламенты, основой для которого является генеральный план городского округа.

7.2. Строительство на территории Петропавловск-Камчатского городского округа

За 2009 год было выдано около 150 разрешений на строительство:

- 71 объект жилищного строительства;
- 39 объектов общественного назначения;
- 6 объектов спортивно-оздоровительного назначения;
- 6 объектов промышленного назначения;
- 9 объектов коммунального назначения.

Надо отметить значительное увеличение соотношения выданных разрешений на строительство на объекты жилищного строительства в отношении к объектам общественного назначения:

Таблица 7.1

Объем выданных разрешений на строительство в 2006-2009 гг.

Наименование	2006	2007	2008	2009
Всего выданных разрешений на строительство	94	94	126	150
Разрешения на строительство на объекты жилищного строительства	26	26	56	71
Разрешения на строительство на объекты общественного назначения	48	39	35	39

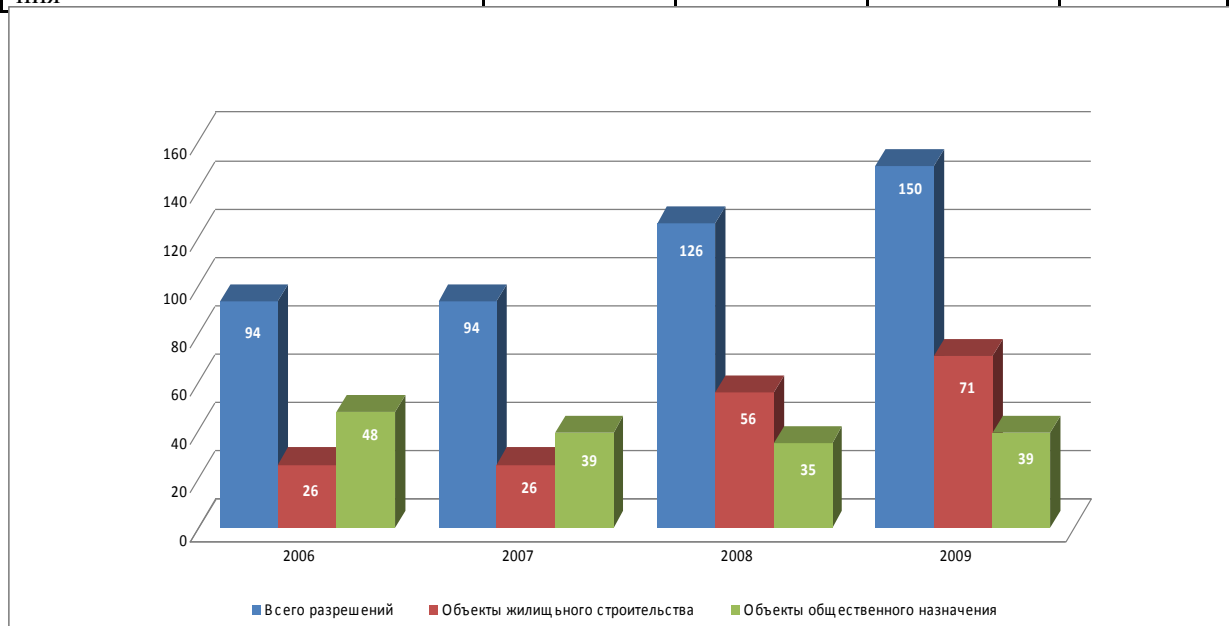


Рис. 7.1. Динамика количества выданных разрешений на строительство в 2005-2009 гг.

Жилищное строительство на территории Петропавловск-Камчатского городского округа.

За 2009 год введено в эксплуатацию 15 объектов жилищного строительства (24616,00 кв. м):

- 11 многоквартирных жилых домов секционного типа общей площадью 22344,60 кв.м;
- 2 объекта малоэтажной блокированной жилой застройки общей площадью 1870,20 кв. м;
- 2 объекта индивидуального жилищного строительства общей площадью 401,20 кв.м (полной картиной по вводу в эксплуатацию объектов индивидуального жилищного строительства администрация не располагает в

связи с упрощением процедуры регистрации объектов индивидуального жилищного строительства).

На 1.01.2010 г. выданы разрешения на строительство 71 объекта жилищного назначения общей площадью кв.м из них:

- многоквартирных жилых домов, в которых располагается квартир общей площадью 23270,37 кв.м;
- индивидуальных жилых дома общей площадью 29207,49 кв.м;
- объекта блокированной жилой застройки общей площадью 3478,40 кв.м.

В силу всем известных объективных экономических причин в Петропавловске-Камчатском вплоть до 2005 года была довольно сложная ситуация в области жилищного строительства - велось лишь малоэтажное индивидуальное строительство. И только с конца 2005 года наметились положительная тенденция роста строительства многоэтажного жилищного строительства.

Таблица 7.2

Тенденция роста объема жилищного строительства

Наименование	2005	2006	2007	2008	2009
Ввод в эксплуатацию много-квартирного жилья	5637,4	10905,6	16086,0	18600,5	22344,6
Ввод в эксплуатацию мало-этажного жилья	663,9	2749,4	----	2725,8	2271,4
Всего	6301,3	13655,0	16086,0	21336,3	24616,0

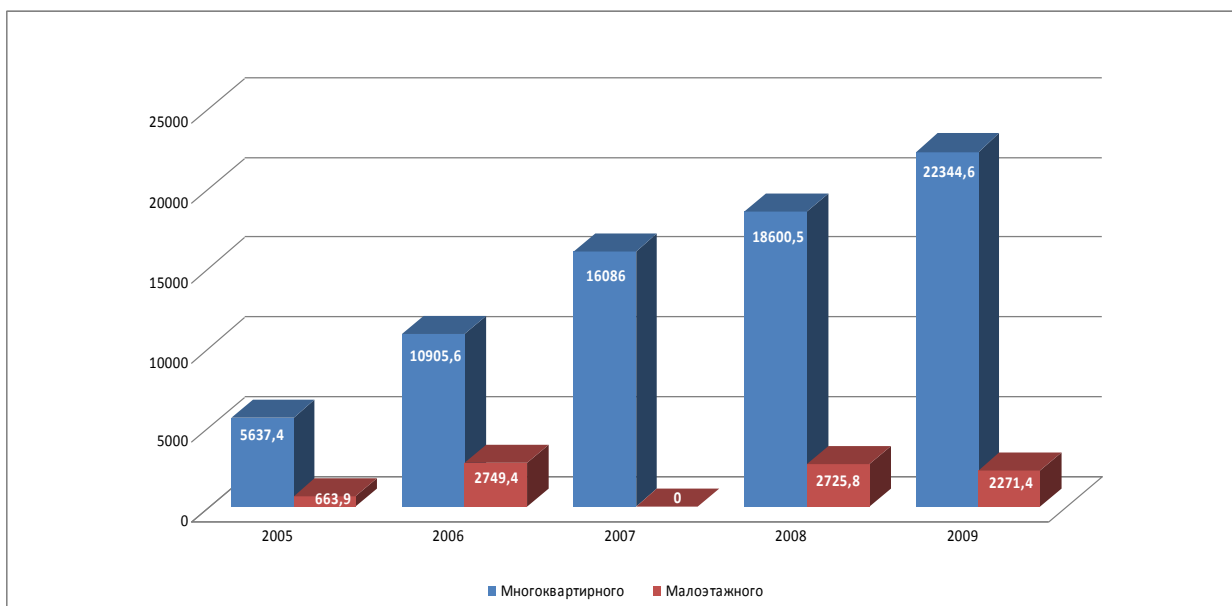


Рис. 7.2. Динамика объемов строительства в 2005-2009 гг.

Новые жилые массивы. Администрацией рассматривались вопросы выделения дополнительных земельных участков под строительство жилых домов. Был проведен анализ наличия площадок под строительство многоквартирных и малоэтажных жилых домов в системе территории городского округа. В настоящий момент заканчивается разработка проектной документации по строительству 110 квартала (ул. Карбышева), где планируется ввод в эксплуатацию 72573 кв.м. общей площади жилья (1196 квартир). Закончено

строительство 1 очереди 115 квартала (предназначено для расселения ветхого фонда) и начато строительство 2 очереди 115 квартала - 5600,0 кв. м. общей площади.

В жилом районе «Северо-Восток» ведется строительство ряда многоквартирных жилых домов по ул. Ларина (общей площадью около 43 тыс. кв.м.) и блокированных жилых домов (общей площадью около 43 тыс. кв.м.).

Определены земельные участки под комплексное жилищное строительство в районе ул. Дальневосточная, а также в районе лыжной базы «Лесная».

Отделом земельных отношений Департамента оформлены договоры купли-продажи (предоставлены в собственность) земельные участки, от продажи которых в бюджет Петропавловск-Камчатского городского округа поступила сумма в размере 41,480 тыс. руб.

8. ВЗАИМОДЕЙСТВИЕ С СУБЪЕКТАМИ МАЛОГО И СРЕДНЕГО ПРЕДПРИНИМАТЕЛЬСТВА ПЕТРОПАВЛОВСК-КАМЧАТСКОГО ГОРОДСКОГО ОКРУГА В 2009 ГОДУ

8.1. Реализация Долгосрочной муниципальной целевой программы развития субъектов малого и среднего предпринимательства в Петропавловск-Камчатском городском округе на 2009-2020 годы

Решением Городской Думы Петропавловск-Камчатского городского округа от 22 октября 2008 года № 317-р утверждена Долгосрочная муниципальная целевая программа развития и поддержки малого и среднего предпринимательства в Петропавловск-Камчатском городском округе на 2009-2020 годы.

В целях реализации программных мероприятий по финансовой поддержке субъектов малого и среднего предпринимательства в сентябре 2009 года утверждено Положение о порядке предоставления из бюджета Петропавловск-Камчатского городского округа грантов (субсидий) субъектам малого и среднего предпринимательства на создание собственного бизнеса.

В ноябре 2009 года проведен конкурс на получение гранта из бюджета Петропавловск-Камчатского городского округа на создание собственного бизнеса.

Победителем конкурса признан индивидуальный предприниматель Кошкарев Алексей Александрович, представивший лучший бизнес-план, связанный с развитием производства (организация минипроизводства по изготовлению топливных брикетов из древесной стружки).

Сумма выделенного гранта составила 250,0 тыс. рублей, в том числе 82,6 тыс. рублей – средства краевого бюджета.

В рамках реализации мероприятия «Организация выставочно-ярмарочной деятельности» с целью содействия субъектам малого предпринимательства в продвижении продукции, налаживания связей с потребителями организованы и проведены 2 сельскохозяйственные ярмарки.

Общие расходы из средств бюджета Петропавловск-Камчатского городского округа на организацию и проведение ярмарок составили 82,6 тыс. рублей.

В ярмарках приняло участие 69 организаций, индивидуальных предпринимателей и личных подсобных хозяйств, было продано товаров на сумму около 2,0 млн. рублей.

В течение 2009 года на реализацию программных мероприятий направлено из бюджета 332,6 тыс. рублей, в том числе 82,6 тыс. рублей – средства краевого бюджета.

8.2. Содействие занятости населения Петропавловск-Камчатского городского округа

Рынок труда города характеризуется следующими показателями:

Таблица 8.1

Динамика основных показателей рынка труда

	По состоянию на 01.01.2007 г.	По состоянию на 01.01.2008 г.	По состоянию на 01.01.2009 г.	По состоянию на 01.10.2009 г.
Численность экономически активного населения, тыс. чел., из них:	121	111,9	113,3	113,0
- занято в экономике	101,9	100,3	103,0	103,3
- не имели занятия, но активно его искали	19,1	11,6	10,7	9,7
Официально зарегистрировано в качестве безработных, чел.	1492	1504	1106	1344
Заявленная предприятиями потребность в работниках	1794	1585	2103	6095
Нагрузка незанятого населения на одну заявленную вакансию	0,9	1,1	0,6	0,3

Численность экономически активного населения за 2008 г. выросла на 1.4 тыс. чел. и стабилизировалось на уровне 103 тыс. чел.

Несмотря на то, что количество граждан, которые не имели занятия, но активно его искали, на протяжении 4 лет уменьшается, эта цифра еще достаточно высока - 9,7 тыс. чел. или 8,5% от числа экономически активного населения.

Анализ рынка вакантных рабочих мест показывает, что наибольшее количество вакансий от работодателей поступает на водителей различных категорий, дорожных рабочих и дворников, кровельщиков, механизаторов (трактористы, бульдозеристы, автогрейдеристы), плотников, поваров, продавцов непродовольственных товаров, рыбообработчиков, матросов, мотористов, электриков, слесарей-сантехников, штукатуров-маляров, электрога-

зосварщиков, младший обслуживающий персонал (уборщицы, санитарки, дворники, сторожа). Среди служащих и ИТР наибольшее количество заявок поступает на воспитателей, педагогов, врачей и медицинских сестер, механиков, штурманов, электромехаников.

Длительно невостребованными (более 3-х месяцев) остаются специальности, требующие высокой квалификации и достаточного опыта работы или специальности с низкой оплатой труда (в основном это - младший медицинский персонал, преподаватели, воспитатели, рабочие низких разрядов, младший обслуживающий персонал).

С целью решения иных вопросов, связанных с занятостью населения в Петропавловск-Камчатском городском округе, 30.09.2009 г. организовано и проведено заседание Межведомственной рабочей группы по реализации закона Камчатского края от 11.06.2009 № 284 «О квотирование в Камчатском крае рабочих мест для отдельных категорий граждан, испытывающих трудности в поиске работы». Этим законом установлены отдельные категории граждан, испытывающих трудности в поиске работы, которым обеспечиваются дополнительные гарантии в реализации ими права на труд и социальную защиту от безработицы. К ним относятся инвалиды, молодежь в возрасте от 14 до 20 лет, дети-сироты, лица, освобожденные из учреждений, исполняющих наказание в виде лишения свободы и другие категории.

Работа по данному направлению будет продолжена после формирования и утверждения уполномоченным органом государственной власти, осуществляющего полномочия Российской Федерации в области содействия занятости населения перечня работодателей, которым устанавливается квота и количество рабочих мест для приема на работу граждан в счет установленных квот.

8.3. Организация выдачи разрешений на установку рекламных конструкций в Петропавловске-Камчатском городском округе

Функции в области выдачи разрешений на установку рекламных конструкций на территории Петропавловск-Камчатского городского округа осуществляет Управление по взаимодействию с субъектами малого и среднего предпринимательства

Общее количество выданных разрешений на установку рекламных конструкций (далее - разрешение) на территории Петропавловск-Камчатского городского округа в количестве 571, их них:

- для рекламных конструкций различного формата на зданиях – 150;
- для рекламных конструкций, встроенных в остановки – 2;
- для рекламных конструкций на опорах освещения – 165;
- для рекламных конструкций отдельно стоящих – 254.

В частности Управлением выдано 27 разрешений, из них:

- для рекламных конструкций различного формата на зданиях – 16;
- для рекламных конструкций, встроенных в остановки
- для рекламных конструкций на опорах освещения – 8;
- для рекламных конструкций отдельно стоящих – 3.

Общее количество аннулированных Управлением разрешений – 75.

Ведется работа по выявлению незаконно установленных конструкций на территории Петропавловск-Камчатского городского округа. Выдано 23 предписания об их демонтаже.

В целях упорядочения размещения рекламных конструкций проведено заседание комиссии по наружной рекламе по вопросу незаконного размещения наружной рекламы на территории города. По результатам заседания комиссии решено проводить аукционы на право заключения договоров на установку и эксплуатацию рекламных конструкций без осуществления их демонтажа.

8.4. Организация заключения договоров на обеспечение населения услугами торговли, общественного питания и бытового обслуживания

В целях реализации полномочий по созданию условий для обеспечения жителей городского округа услугами общественного питания, торговли и бытового обслуживания, содействия развитию малого предпринимательства, принято постановление Главы Петропавловск-Камчатского городского округа от 25 декабря 2008 года № 3675, которое способствует обеспечению доступности жителей городского округа к качественным услугам предприятий потребительского рынка, созданию добросовестной конкурентной среды между хозяйствующими субъектами.

В 2009 году заключено 384 договора на оказание услуг общественного питания торговли и бытового обслуживания, в том числе Управлением 146 договоров и подготовлено 164 отказа от заключения договора, в том числе Управлением 110.

Основными причинами отказов являются несоблюдение минимальных противопожарных расстояний, предполагаемое размещение объектов на придомовых территориях, в границах автомобильных дорог, на автобусных остановках.

Одной из проблем, возникающей при заключении договоров, это заявленный субъектами малого и среднего предпринимательства ассортимент реализуемых товаров, а именно реализация пива.

Федеральный закон позволяет продавать пиво в киосках около школ, детских садов, училищ, техникумов, больниц, что вызывает справедливые нарекания со стороны жителей города.

По данному вопросу администрацией городского округа проведено совещание с привлечением организаций, осуществляющих государственный контроль, по вопросу упорядочения торговли пивом.

По результатам совещания Министерству сельского хозяйства и торговли Камчатского края предложено подготовить законодательную инициативу о внесении дополнений в Федеральный Закон от 07.03.2005 года № 11-ФЗ «Об ограничениях розничной продажи, потребления (распития) пива и напитков, изготавливаемых на его основе» в части запрета реализации пива в объектах нестационарной торговли (киоски, купавы).

Аналогичная законодательная инициатива подготовлена и вынесена на рассмотрение Городской Думы Петропавловск – Камчатского городского округа.

В соответствии с решением сессии Законодательному Собранию Камчатского края направлено предложение об инициировании в порядке законодательной инициативы обращения в Государственную Думу Федерального Собрания Российской Федерации о внесении изменений в вышеуказанный закон в части установления запрета торговли пивом в объектах торговли (киосках).

8.5. Организация деятельности розничных рынков

За последние годы подверглась значительным изменениям рыночная торговля.

Вступивший в силу Федеральный закон от 30.12.2006 г. № 271-ФЗ «О розничных рынках и о внесении изменений в Трудовой кодекс РФ» определил полномочия органов местного самоуправления в вопросе регулирования рыночной деятельности, повысил ответственность управляющих рынками компаний за организацию торговли, за соблюдением продавцами требований законодательства в сфере торговли, полностью изменил порядок организации рынков, установил требования к обустройству, оборудованию и содержанию рынка.

По состоянию на 1 января 2010 года на территории Петропавловск-Камчатского городского округа организовано семь розничных рынков, из них 6 универсальных и 1 специализированный.

В целях недопущения сокращения рабочих мест и улучшения обслуживания горожан управляющими рынками компаниями проводятся мероприятия по выполнению требований указанного закона.

В июле 2009 года введен в эксплуатацию рыночный комплекс по пр. 50 лет Октября, 16.

Данный рыночный комплекс отвечает всем требованиям, предъявляемым к организации рыночной торговли, а именно соблюдение условий хранения и реализации товара, наличие лаборатории ветеринарно-санитарной экспертизы по проверке качества реализуемых пищевых продуктов животного и растительного происхождения, наличие современного торгового и технологического оборудования.

На рынке «Центральный» (ул. Пограничная) для удобства продавцов и покупателей проведен ремонт павильона, в котором осуществляется реализация мяса и молочной продукции, имеется лаборатория, оборудованы камера хранения и помещение для расфасовки продукции.

Планируется строительство рыночных комплексов на территориях рынков «Зазеркальный» (ул. Кирдищева), «Северо-Восток» (ул. Фролова), «Тушкановский» (ул. Тушканова).

Учитывая потребности населения в сельскохозяйственной продукции собственного производства управляющими рынками компаниями принимаются конкретные меры по поддержке фермерских хозяйств, кооперативов и граждан, реализующих продукцию, выращенную на приусадебных участках: предоставление льготной оплаты торговых мест, обустройство отдельных торговых рядов по продаже указанной продукции, предоставление дополнительных мест в период массовой заготовки овощей.

8.6. Организация первоочередного жизнеобеспечения населения спасательной службой торговли и питания Петропавловск-Камчатского городского округа

В соответствии с Федеральными законами Российской Федерации от 06.10.2003 № 131-ФЗ «Об общих принципах организации местного самоуправления в Российской Федерации», от 21.12.1994 № 68-ФЗ «О защите населения и территорий от чрезвычайных ситуаций природного и техногенного характера» задача по первоочередному жизнеобеспечению жителей города в период чрезвычайных ситуаций является одной из приоритетных в деятельности Управления по взаимодействию с субъектами малого и среднего предпринимательства Петропавловск-Камчатского городского округа.

В состав сил службы торговли и питания входят 50 НАСФ, из них:

- 18 подвижных пунктов питания (ППП) – для обеспечения горячим питанием личного состава аварийно-спасательных формирований и населения, оставшегося без крова;

- 18 подвижных пунктов продовольственного снабжения (ПППС) – для обеспечения сухими пайками личного состава аварийно-спасательных формирований и населения, оставшегося без крова;

- 14 подвижных пунктов вещевого снабжения (ППВС) - для обеспечения вещевым имуществом и товарами первой необходимости населения, оставшегося без крова.

Данные формирования созданы на базе объектов торговли и общественного питания.

В ноябре 2009 года, в ходе командно-штабной тренировки служба торговли и питания показала хорошую слаженность в действиях, принимаемые решения отвечали сложившейся обстановке.

Вместе с тем, существует ряд причин, из-за которых невозможно в полном объёме выполнить мероприятия по жизнеобеспечению населения в период ЧС.

В соответствии с Методическими рекомендациями по организации первоочередного жизнеобеспечения населения в чрезвычайных ситуациях период жизнеобеспечения в зоне ЧС после землетрясения составляет до 30 суток.

В настоящее время создан резерв вещевого имущества и товаров первой необходимости из расчета на 50 человек пострадавшего населения.

При создании данного резерва использованы нормы обеспечения вещевым имуществом и предметами первой необходимости населения, предусмотренные вышеназванными методическими рекомендациями.

К сожалению, данные нормы предусматривают не весь перечень материальных ресурсов, необходимых для первоочередного жизнеобеспечения населения в период ЧС.

В них отсутствуют одежда для детей, спички, свечи и др.

Постоянно проводимые командно-штабные тренировки и учения по ликвидации последствий чрезвычайных ситуаций природного и техногенного

характера подтверждают необходимость создания резерва вышеуказанных товаров.

8.7. Организация учета личных подсобных хозяйств, расположенных на территории Петропавловск-Камчатского городского округа

На территории Петропавловск-Камчатского городского округа размещены около 350 личных подсобных хозяйств, осуществляющих деятельность на площади около 45 гектаров земли.

В соответствии с Федеральным законом от 07 июля 2003 № 112-ФЗ «О личном подсобном хозяйстве» учет личных подсобных хозяйств осуществляется в похозяйственных книгах, которые ведутся органами местного самоуправления поселений и органами местного самоуправления городских округов. Форма и порядок ведения похозяйственных книг устанавливаются уполномоченным Правительством Российской Федерации федеральным органом исполнительной власти.

Постановлением Правительства РФ от 12 июня 2008г. № 450 такими полномочиями наделено Министерство сельского хозяйства Российской Федерации.

В настоящее время форма и порядок ведения похозяйственных книг не установлены.

В ноябре 2009 года проведено совещание с представителями ОАО «Россельхозбанк», Министерства сельского хозяйства и торговли Камчатского края по вопросу организации похозяйственного учета личных подсобных хозяйств на территории Петропавловск-Камчатского городского округа.

Принято решение до принятия Министерством сельского хозяйства Российской Федерации положения о ведении похозяйственного учета учет личных подсобных хозяйств и выдачу справки-выписки осуществлять по заявлениям граждан, ведущих личные подсобные хозяйства.

8.8. Реализация соглашений о партнерстве

В целях обеспечения социальных и культурных потребностей населения, расширения возможностей при осуществлении экономической деятельности администрации, юридических лиц и индивидуальных предпринимателей постановлением Главы Петропавловск-Камчатского городского округа от 21 декабря 2007 года № 2942 утверждено Положение о партнерстве администрации Петропавловск-Камчатского городского округа, юридических лиц и индивидуальных предпринимателей, осуществляющих свою деятельность на территории Петропавловск-Камчатского городского округа.

В соответствии с Положением администрацией Петропавловск – Камчатского городского округа заключены Соглашения о партнерстве и сотрудничестве с ООО «Компания Партнер», ОАО «Петропавловский хлебокомбинат», ООО «Холдинговая компания «Новая книга», индивидуальным предпринимателем Сарояном С.А.

В рамках заключенных Соглашений за 2009 год партнерами администрации была оказана спонсорская помощь в размере 2 миллионов рублей.

Помощь оказана детским дошкольным и общеобразовательным учреждениям, ветеранам, пенсионерам и другим категориям граждан. Кроме того, финансовая поддержка направлена на строительство детской площадки в микрорайоне по ул. Молчанова.

Особо надо отметить деятельность ОАО «Петропавловский хлебокомбинат», который с 15 мая 2009 г. выпускает хлеб «Белый, 1 сорт» для социально-незащищенных слоев населения

При себестоимости одной булки 24,0 рубля, отпускная цена установлена в размере 19,0 рублей. Поддержка в виде разницы в цене составила в 2009 год 906 тыс. руб.

9. УПРАВЛЕНИЕ МУНИЦИПАЛЬНЫМ ИМУЩЕСТВОМ ПЕТРОПАВЛОВСК-КАМЧАТСКОГО ГОРОДСКОГО ОКРУГА

9.1. Структура, стоимость, учет, инвентаризация и регистрация прав муниципального имущества

Первоочередной задачей в отношении сохраняемого в муниципальной собственности имущества является повышение эффективности его использования с обеспечением оптимального уровня муниципальных расходов на управление.

В Реестре муниципальной собственности Петропавловск-Камчатского городского округа значится имущество стоимостью 15761 млн. рублей, в том числе имущество, используемое для решения вопросов местного значения – 15757 млн. руб., реализации государственных полномочий – 3,38 млн. руб. Имущество, переданное согласно Федерального закона №131 в собственность муниципального образования из госсобственности – 69,3 млн. руб.

В собственности городского округа находится различное имущество – это здания, помещения, муниципальные учреждения (139), муниципальные унитарные предприятия (24) из них действующих (14), сети инженерно-технического обеспечения, акции, автотранспорт и иное имущество.

В 2009 году проведена техническая инвентаризация 192 объектов, из них зарегистрировано право на 58 зданий и 97 нежилых помещений. В связи с окончанием срока приватизации жилых помещений 1 марта 2010г. основное внимание в 2009 году было уделено регистрации права муниципальной собственности жилых помещений необходимой для дальнейшей приватизации. В 2009 году зарегистрировано право муниципальной собственности на 1385 жилых помещений, что в 1,6 раза больше чем в 2008 году.

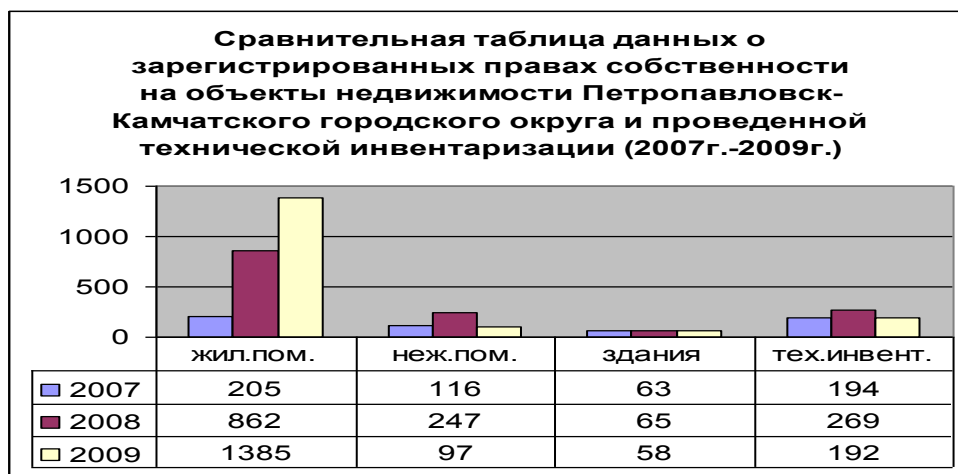


Рис. 8.1

Для более полной и достоверной информации содержащейся в реестре необходимо провести техническую инвентаризацию следующих объектов муниципальной собственности:

- 27000 п.м дорог общего пользования;
- 116420 п.м линий электроосвещения;
- 180850 п.м кабельных и воздушных линий;
- 175068 п.м внутриквартальных и второстепенных проездов;
- 570701 п.м. сетей водоснабжения;
- 272257 п.м. сетей канализации;
- 13206 п.м ливневой канализации;
- 5837 п.м дренажной системы и иных коммунальных объектов;
- 12000 жилых помещений;
- 190 объектов недвижимого имущества предприятий;
- 412 объектов недвижимости казны.

9.2. Управление муниципальным имуществом, его приватизация

В 2009 году продолжена работа по приему в муниципальную собственность имущества из федеральной собственности и собственности Камчатского края в связи с разграничением полномочий между органами государственной власти и органами местного самоуправления.

В результате в течение года в состав муниципальной собственности принято объектов общей балансовой стоимостью 69,29 млн.руб., в том числе:

- 10 объектов жилищного фонда общей площадью 257,4 кв.м (неприватизированные квартиры в жилом доме по ул. Советская, 23);
- 1 объект нежилого фонда общей площадью 191,5 кв.м;
- 31 объект инженерной инфраструктуры, из них: 3 канализационных коллектора общей протяженностью 5308 м, 1 сооружение электроосвещения лыжной трассы базы отдыха «Лесная» протяженностью 2772 м, светофоры – 27 шт.);
- 3 объекта незавершенных строительством («Детский сад по улице Виталия Кручины» общей площадью 1820,8 кв.м, 2 жилых дома в квартале 115А общей площадью застройки 758 кв.м);

- движимое имущество (1 компьютер, 1 автомобиль скорой медицинской помощи).

На основании распоряжения Правительства Москвы городу Петропавловску-Камчатскому в качестве пожертвования передана коммунальная техника в количестве 4 единиц балансовой стоимостью 16,6 млн.руб.

В состав муниципальной собственности включено 2 комплекта учебно-методического инструментария для обучения детей старшего дошкольного возраста по программам раннего интеллектуального развития, приобретенные за счет средств федерального бюджета по приоритетному национальному проекту «Образование», общей стоимостью 306,8 тыс.руб.

Также в 2009 году безвозмездно передано в федеральную собственность и собственность Камчатского края муниципальное имущество общей балансовой стоимостью 1967,9 тыс.руб., в том числе:

- объекты наружного освещения, расположенные на федеральной автомобильной дороге «Морпорт-Аэропорт», проходящей по территории Петропавловск-Камчатского городского округа, балансовой стоимостью 810,2 тыс.руб.;

- здания больницы по ул. Арсеньева, 12 и 12А общей площадью 1661,6 кв.м, балансовой стоимостью 1157,7 тыс.руб. с земельным участком площадью 0,1900 га, занимаемым объектами недвижимости и необходимым для его использования.

В 2009 году приватизация объектов муниципальной собственности проведена в соответствии с Прогнозным планом приватизации, утвержденным решением Петропавловск-Камчатской Городской Думы от 21.12.2008 № 377-р.

В первую очередь в 2009 году планировалось завершить реализацию муниципального имущества, включенного в Прогнозный план приватизации объектов муниципальной собственности ПКГО на 2008 год, с учетом процедур, проведенных в 2008 году.

Однако, в апреле 2009 года 12 (двенадцать) объектов недвижимости на сумму 31,0 млн. руб. подвергнуты аресту и описаны Управлением Федеральной службы судебных приставов по Камчатскому краю в связи с исполнительным производством, возбужденным в октябре 2007 года в отношении должника Петропавловск-Камчатского городского округа в лице Департамента экономической и бюджетной политики ПКГО. Арест имущества включает запрет распоряжаться имуществом, т.е. без права пользования.

Согласно Прогнозному плану приватизации объектов муниципальной собственности ПКГО на 2009 год подлежало отчуждению 62 объекта недвижимости муниципальной казны на общую сумму 145,9 млн. руб.

В результате за 2009 год продано 54 объекта недвижимости муниципальной казны на общую сумму 150,9 млн.руб.

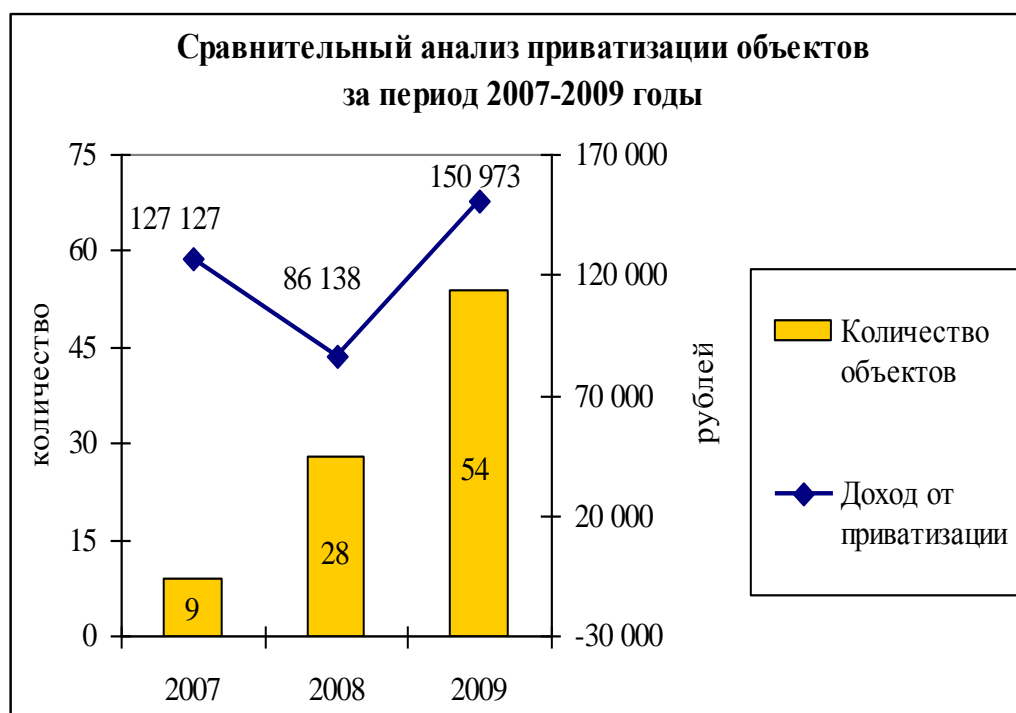


Рис. 8.2

Таблица 9.1

**Сравнительный анализ приватизации объектов
за период 2007-2009 годы**

Год	Количество объектов	Доход от приватизации, тыс.руб.
2007	9	127 126,8
2008	28	86 138,4
2009	54	150 972,8

9.3. Управление муниципальными предприятиями

В использовании муниципального имущества особую роль играют муниципальные предприятия и организации, которые образуют в совокупности муниципальный сектор городской экономики и социальной сферы. Всего их 162, в том числе муниципальных учреждений – 139, а муниципальных унитарных предприятий - 24, из них действующих - 14. Структура действующих муниципальных унитарных предприятий по состоянию на 01.01.2010 г. в отраслевом разрезе следующая: транспорт - 3, промышленные предприятия - 1, ЖКХ – 1, строительство -1, операции с движимым имуществом, аренда и предоставление услуг -2, предоставление прочих коммунальных и социальных услуг -3, сельское хозяйство -1, бытовое обслуживание -2.



Рис. 8.3

По состоянию на 01.01.2010 года признаны банкротами и исключены из Единого государственного реестра юридических лиц МУП «Северное», МУП «Спецсервис», МУП «Молодая гвардия». Банкротство перечисленных выше предприятий проводилось в период, когда они, практически, приостановили свою деятельность, и не повлекло за собой негативных последствий в сфере предоставления товаров и услуг населению и юридическим лицам.

На основании Решения Городской Думы Петропавловск-Камчатского городского округа утвержден Прогнозный план приватизации объектов муниципальной собственности Петропавловск-Камчатского городского округа на 2009 год. Согласно утвержденному плану приватизации, в 2009 году реорганизованы следующие муниципальные унитарные предприятия путем преобразования в открытые акционерные общества: МУП «Городское автобусное предприятие -4», МУП «Городское автобусное предприятие -5», а также проведена оценка пакета акций ОАО «Вектор», приватизирована доля ООО «Авача-Мед». По прогнозу в 2010 году планируется приватизировать 1 муниципальное унитарное предприятие – МУП «Автопарк» и 100% пакет акций ОАО «Вектор».

9.4. Использование муниципального имущества путем сдачи в аренду земельных участков и помещений

Под объектами недвижимости и под строительство всего действует около 2,5 тысяч договоров аренды земельных участков. Под металлические гаражи 1,5 тысячи договоров, около 380 - договоров на размещение рекламной конструкции. 97 % договоров аренды из общего количества всех договоров аренды заключено на землях, государственная собственность на которые не разграничена.

Арендная плата за не прошедшие разграничение земельные участки распределялась между бюджетом городского округа и бюджетом Камчатского края 80 % на 20 % и составила:

- в 2008 году – 114 379,24 тыс. руб.;
- на 26.12.2009 - 117 108,79 тыс. руб.

27.02.2009 года Правительством Камчатского края было принято постановление, установившее новый Порядок определения размера арендной платы, порядок, условия и сроки внесения арендной платы за земельные участки, государственная собственность на которые не разграничена, распространив его действие с 01.01.2009 года, что способствовало значительному снижению поступления арендной платы за 1 и 2 кварталы 2009 год и образованию задолженности по арендной плате.

За 2009 год направлено 408 предупреждения о задолженности арендной платы. К взысканию принято 14 судебных решения на общую сумму 41 840,155 тысяч рублей.

По состоянию на 01.01.2009 действовали 124 договора аренды муниципальных нежилых помещений. На конец года действуют 70 договоров аренды. Сданы в аренду помещения общей площадью 10 608,7 кв.м.

За 2009 год начислено арендной платы на сумму 38,3 млн.рублей, внесено арендной платы на сумму 30,4 млн.рублей.

Основными должниками являются ООО «Бегемот» (2 907 040,02 руб.), ООО ФКФ «ФинКо» (13 586 194,64 руб.), Постнов В.В. (723 854,00 руб.).

Систематически ведется работа о понуждении внесения задолженности по арендной плате. За 2009 год направлено более 20 предупреждений должникам по арендной плате нежилых помещений о необходимости погашения имеющейся задолженности, составлено более 100 актов сверки.

9.5. Поддержка малого и среднего предпринимательства, в том числе выполнение муниципальной целевой программы по поддержке малого и среднего предпринимательства

По состоянию на 01.01.2010 года в рамках Федерального закона 159-ФЗ количество заключенных договоров купли-продажи с субъектами малого и среднего предпринимательства, имеющими преимущественное право выкупа арендуемых ими помещений, составило – 37 (25 из них заключены в текущем году, 12 – в 2008). Количество зарегистрированных договоров купли-продажи в Управлении федеральной регистрационной службы по Камчатскому краю за период с 2008-2009 гг. составило – 35.

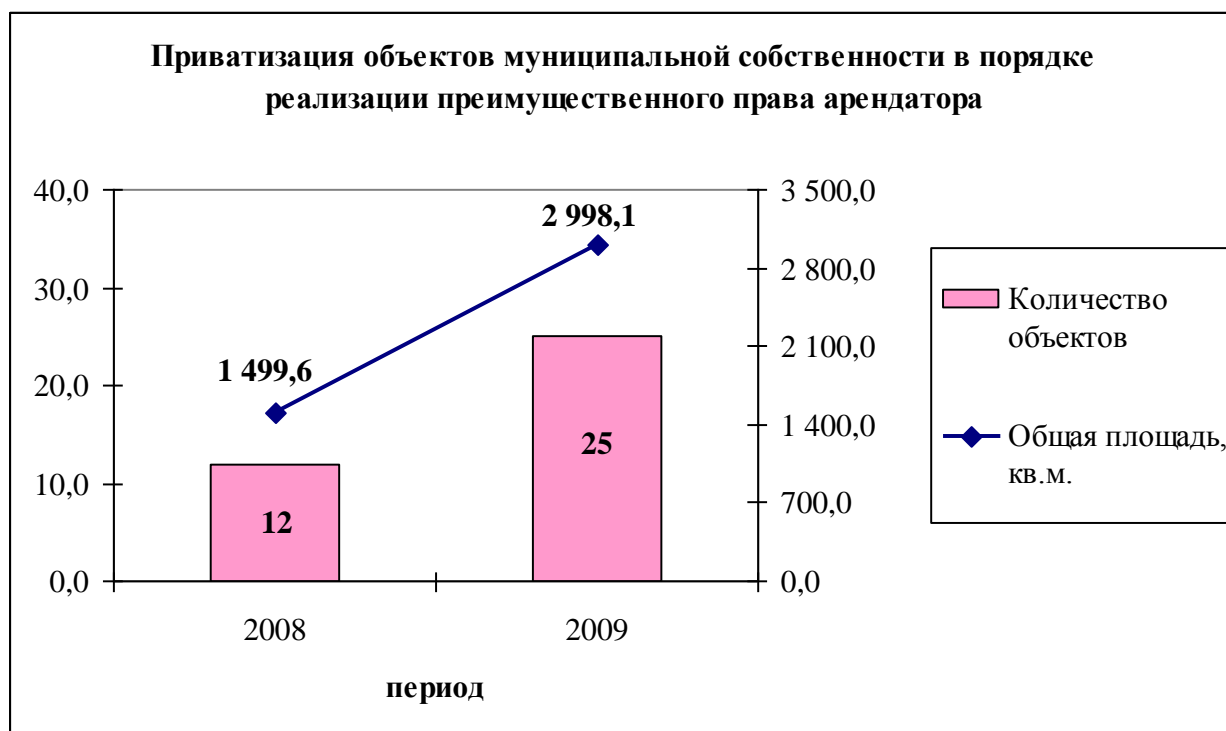


Рис. 8.4

Количество арендаторов, воспользовавшихся правом рассрочки платежа, составило 35.

Количество арендаторов, отказавшихся от реализации преимущественного права выкупа арендуемых помещений, составило 4 (два помещения по согласованию с Общественным Советом по предпринимательству войдут в перечень муниципального имущества, которое может быть использовано только в целях предоставления его во владение или в пользование субъектам малого и среднего предпринимательства и организациям, образующим инфраструктуру поддержки субъектов малого и среднего предпринимательства).

Необходимо отметить, что еще 17 арендаторов попадают под критерии 159-ФЗ с учетом последних изменений в закон, и при подаче заявлений данные арендаторы смогут реализовать свое право выкупа арендуемых помещений.

Руководствуясь решением Городской Думы Петропавловск-Камчатского городского округа от 29.04.2009 № 112-нд "О порядке формирования, ведения, опубликования перечня муниципального имущества, используемого в целях предоставления во владение и (или) пользование на долгосрочной основе субъектам малого и среднего предпринимательства и организациям, образующим инфраструктуру поддержки субъектов малого и среднего предпринимательства, и порядке предоставления такого имущества в пользование", в указанный перечень включено четыре объекта: нежилые помещения площадью: 347,1 кв.м, 76,3 кв.м, 40,0 кв.м в здании общежития по ул. Звездная, 7, и площадью 17,6 кв.м в административном здании по ул. Войцешека, 3А.

Восемнадцать арендаторов ОАО «Единая городская недвижимость» и пять арендаторов ОАО «Дирекция по эксплуатации зданий» зарегистрировали право собственности в порядке преимущественного права выкупа.

9.6. Управление муниципальным жилищным фондом

Жилищный фонд Петропавловска-Камчатского на 01.01.2009 года составлял 4 143,8 тыс. кв. м., включая 3031 многоквартирный жилой дом общей площадью 3974,8 тыс. кв. м. Наибольшая часть (3074,6 тыс. кв. м) жилья находится в частной собственности. Более половины квартир – приватизированы. В 2005 году выросла доля муниципального жилого фонда: в собственность города от Минобороны России было принято 205 домов (245 тыс. кв. м - 6,0% городских площадей). В 2007 году от Министерства обороны в муниципальную собственность еще 126 домов, расположенных в поселках Радыгино, Чапаевка, Тундровый, Нагорный, Долиновка, МТФ. Как правило, такие объекты находились в неудовлетворительном состоянии и требовали существенных затрат.

По состоянию на декабрь 2009 г. в Петропавловск-Камчатском городском округе на учете состояло 3960 семей, из них: 641 многодетных семей, 84 семей, проживающих в ветхом и аварийном жилищном фонде, 157 семей военнослужащих. За период с 1 января 2009 года по декабрь 2009г. на учет поставлено 198 семей. Оформлено 445 договоров социального найма с гражданами, проживающими в городских общежитиях.

К концу 2009 года число граждан, состоящих на учете нуждающихся, составило 3 970 семей. К концу 2010 года данная цифра увеличится до 4 170 человек за счет постановки на учет молодых семей и граждан, проживающих в аварийном и непригодном для проживания жилищном фонде.

В городе растет обеспеченность населения жильем за счет предоставления жилых помещений освободившихся в процессе эксплуатации муниципального жилищного фонда после проведения ремонтных работ, а также предоставления служебных жилых помещений.. Но темпы этого роста небольшие – в 2000-2008 гг. обеспеченность выросла на 10 %. За 4 года квартиры получили около 800 чел., из них 139 чел., проживавших в аварийном или ветхом жилье, примерно такому же количеству граждан предоставлены комнаты в общежитиях. Количество свободных жилых помещений, подлежащих распределению, значительно сократилось в связи с их приватизацией, в том числе приватизацией общежитий.

Учитывая сложную жилищную обстановку, проводится работа по выявлению пустующих квартир. В 2009 году выявлено 49 жилых помещений, в том числе комнат в коммунальных квартирах, освободившихся в процессе эксплуатации муниципального жилищного фонда, требующих проведения ремонта для приведения их в соответствие с санитарно-техническими нормами, а за 4 года - 164, из них 60 – находятся по ул. Обороны,18 и 20. В 2008 год на ремонт квартир по ул. Обороны,18 и 20 из бюджета выделено 5 млн. руб., отремонтировано 30 квартир. Все отремонтированные квартиры соответствуют санитарно-техническим требованиям. По договорам социаль-

ного найма гражданам уже предоставлено 20 квартир в указанных домах. В 2009 год отремонтировано 21 жилое помещение на сумму 3. 557 млн. руб.

Таблица 9.2

Юридически свободные жилые помещения, поступившие в работу отдела управления жилищным фондом в период 2005-2009 г.

2005 год	2006 год	2007 год	2008 год	2009 год
123	94	109	182	216

В рамках реализации Федеральной целевой программы «Жилище» на 2002-2010 годы, постановления Правительства РФ от 21 ноября 2003 года №700 «О программе «Государственные жилищные сертификаты» на 2004-2010 годы» военнослужащим, уволенным в запас, в 2009 году выделено 16 жилищных сертификатов (2005 год – 14, 2006 год – 3, 2007 год - 9, 2008 - 7).

Проводилась работа в рамках муниципальной долгосрочной программы обеспечения жильем или улучшения жилищных условий молодым семьям на 2008-2010 годы. В списках состоит 156 молодых семей, социальные выплаты в 2008 году получили 33 семьи. 29 семьям финансовые средства были выделены из муниципального бюджета, 4 семьям – за счет федерального и краевого бюджетов.

В 2009 году социальные выплаты получили 23 семьи. 10 семьям финансовые средства были выделены за счет муниципального и краевого бюджетов, 13 семьям – за счет федерального, краевого и муниципального бюджетов.

В настоящее время очередь граждан, нуждающихся в улучшении жилищных условий, движется, в основном, за счет исключения граждан из списков нуждающихся по причине выезда очередников в другие муниципальные образования, за пределы Камчатского края, а также самостоятельного решения жилищной проблемы.

Значительно возросло количество граждан, оформляющих договоры социального найма на жилые помещения, расположенные в общежитиях, в целях последующей их приватизации. Это привело к резкому сокращению количества жилой площади в общежитиях, возможной для предоставления нуждающимся. В 2009 году в связи с окончанием в марте 2010 года срока приватизации количество граждан, желающих оформить договора социального найма в общежитиях, возросло в три раза.

9.7. Итоги финансовой деятельности по управлению муниципальным имуществом

За 5 лет доходы городского округа от использования муниципального имущества возросли более чем в 4 раза. Так, если в 2005 году они составили 83,9 млн. руб., в 2006 году - 109,9 млн. руб., 2007 году - 164,1 млн. руб., то в 2008 год - 344,2 млн. руб., а за 2009 год – 358,8 млн. руб.



В структуре доходов, перечисленных в городской бюджет, за 2009 год арендная плата и средства от продажи права на заключение договоров аренды за земли, государственная собственность на которые не разграничена, составила 98,8 млн. руб., от перечисления части прибыли МУП - 621,1 тыс. руб., плата за наем жилых помещений – 39,8 млн. руб., арендная плата от использования рекламных конструкций – 1,6 млн. руб., поступления по аренде от использования муниципального имущества – 30,0 млн. руб., от приватизации – 150,9 млн. руб., от продажи земельных участков до разграничения - 43,4 млн. руб.

Таблица 9.3

Сведения о поступлении доходов в бюджет Петропавловск-Камчатского городского округа от использования муниципального имущества за 2009 год

Наименование показателя	Поступило всего с начало года	Доходы утвержденные бюджетом на 2009 года	Перечислено в местный бюджет с начало года	Неисполненные назначения
1	2	3	4	5
Госпошлина за выдачу разрешений на установку рекламной конструкции	123 000,0	250 000,0	123 000,00	-127 000,00

1	2	3	4	5
Арендная плата и средства от продажи права на заключения договоров аренды за земли гос.собственность не разграничена 80%	118 379 419,4	94 860 000,0	93 412 939,66	-1 447 060,34
Арендная плата и средства от продажи права аренды за земли, находящиеся в собственности городских округов	-3 706 772,5	5 400 000,0	-3 706 772,48	-9 106 772,48
Перечисление части прибыли МУП по итогам прошедшего года	621 094,7	1 669 000,0	621 094,70	-1 047 905,30
Плата за найм жилых помещений	39 848 651,3	45 000 000,0	39 848 651,28	-5 151 348,72
Прочие поступления от использования имущества РЕКЛАМА	1 669 765,0	1 000 000,0	1 665 358,56	665 358,56
Прочие поступления от использования имущества городских округов АРЕНДА	30 438 633,8	8 803 100,0	30 033 996,28	21 230 896,28
Доходы от продажи квартир	350 557,0	0,0	350 557,00	350 557,00
Реализация имущества в части основных средств (план приватизации)	151 529 911,2	145 947 000,0	150 972 826,91	5 025 826,91
Поступления от продажи земельных участков до разграничения (80%)	54 220 170,8	7 000 000,0	43 376 093,76	36 376 093,76
Поступления от продажи земельных участков находящихся в собственности городских округов	2 521 293,2	500 000,0	2 521 293,21	2 021 293,21
Прочие неналоговые доходы (зататки)	27 294 178,7	0,0	-336 493,27	
Средства от продажи акций и иных форм участия в капитале (источники)		0,0	0,00	0,00
Доходы в виде прибыли или дивидендов по акциям принадлежащим городским округам		0,0		
Итого	423 289 902,6	310 429 100,0	358 882 545,61	48 789 938,88

10. АДМИНИСТРАТИВНО-КОНТРОЛЬНАЯ ДЕЯТЕЛЬНОСТЬ

10.1. Контрольно-ревизионная деятельность

Всего за 2009 год проведено 54 контрольных мероприятия, в том числе: ревизий финансово-хозяйственной деятельности - 19, проверок – 25 (объектов 95), 8 – встречных проверки, рассмотрено 2 жалобы.

За 2009 год в муниципальных учреждениях и предприятиях выявлено нарушений, а также неэффективное использование средств предприятия на общую сумму 27 397,4 тыс. рублей, в том числе:

- расходы без подтверждения оправдательными документами – 920,4 тыс. рублей;
- недостача денежных средств и материальных ценностей – 563,9 тыс. рублей;
- излишки денежных средств и материальных ценностей – 47,7 тыс. рублей;
- незаконные выплаты – 23 634,3 тыс. рублей;
- сверхнормативные расходы – 119,4 тыс. рублей;
- завышение объемов выполненных работ – 1823,4 тыс. рублей.

За 2009 год по материалам проведенных ревизий и проверок поставлено на учет основных средств, внесены изменения в бухгалтерскую отчетность, уменьшена кредиторская задолженность поставщикам, возмещено за счет виновных лиц, на общую сумму 3 901,0 тыс. рублей.

10.2. Гражданская оборона, защита населения и территорий от ЧС, обеспечение пожарной безопасности

Основные усилия Администрации Петропавловск-Камчатского городского округа в 2009 году в области защиты населения и территорий от ЧС были направлены: на отработку организации деятельности МУ «Территориальный центр управления кризисными ситуациями» (далее - МУ «ТЦУКС») как постоянно действующего органа управления, специально уполномоченного на решение задач в области защиты населения и территорий от ЧС и создании (накоплении) финансовых и материальных ресурсов для ликвидации ЧС (на базе созданного МУ «ТЦУКС»).

На заседаниях Комиссии по ЧС и ОПБ рассмотрено 34 вопроса, принято 184 решения по их выполнению.

Проведенный анализ с применением кластерности показал, что на заседаниях Комиссии по ЧС и ОПБ рассматривались в первую очередь вопросы по предупреждению чрезвычайных ситуаций и обеспечению безопасности жизни и здоровья людей в городском округе (рисунок 10.1)

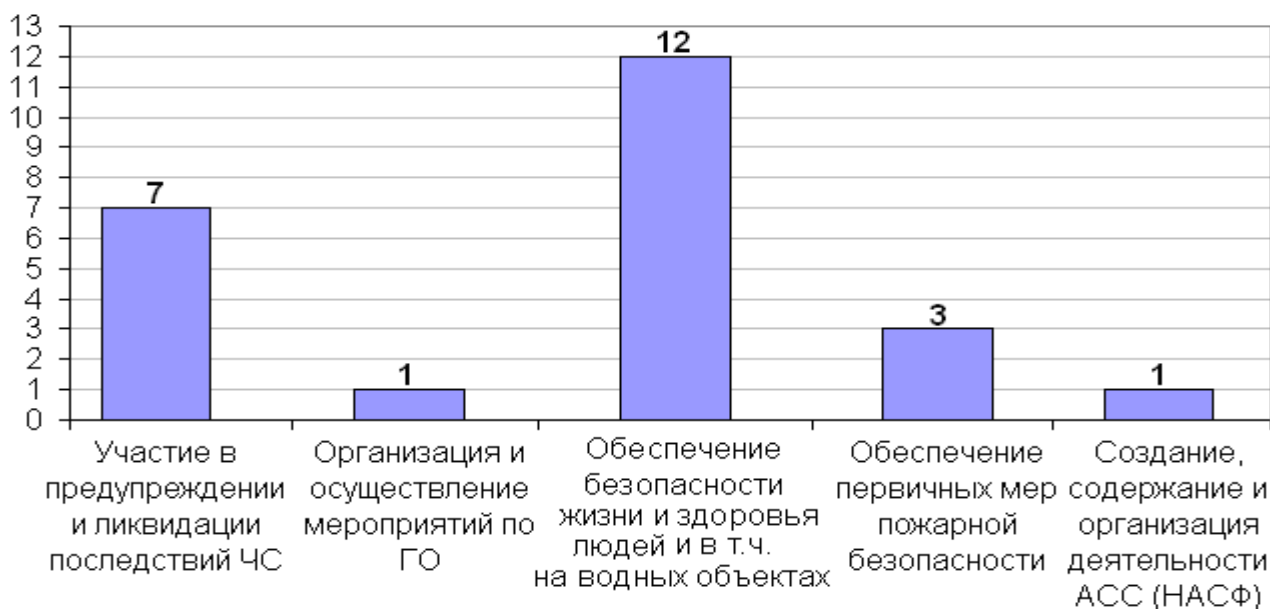


Рис. 10.1. Анализ деятельности Комиссии по направлениям в области защиты населения и территорий

Согласно постановлению Главы Петропавловск-Камчатского городского округа от 12.12.2008 № 3588 «О номенклатуре, объёме и контроле за хранением, использованием и восполнением резерва материальных ресурсов для ликвидации чрезвычайных ситуаций на территории Петропавловск-Камчатского городского округа» в настоящее время укомплектованность материальными резервами составляет 98,5 % на сумму 4 млн. 441 тыс. 601 рубль, из них по разделам:

- продовольствие - 100 %, на сумму 80 тыс. 110 рублей;
- вещевое имущество - 100 %, на сумму 518 тыс. 669 рублей;
- строительные материалы, в т.ч. материалы и оборудование жилищно-коммунального хозяйства - 82,6 %, на сумму 800 тыс. 586 рублей;
- медикаменты и оборудование: - 100 %, на сумму 19 тыс. 362 рубля;
- нефтепродукты - 100 %, на сумму 50 тыс. 967 рублей;
- др. материальные средства - 100 %, на сумму 3 млн. 057 тыс. 564 рубля.

В рамках программы выполнены мероприятия по оснащению созданных пунктов сбора пострадавшего населения проведена закупка 16 вывесок с номерами пунктов сбора, 160 внутренних и 192 настольных информационных табличек.

Таблица 10.1

Приобретение оборудования для 16 пунктов сбора пострадавшего населения в 2010 году

Наименование	Кол-во ед.	Ориентировочная стоимость руб. за ед./всего
автономные источники энергоснабжения 2-5 кВт	16	41800 / 668800
медицинские аптечки	16	2680 / 42880

Для решения задач по защите населения в Петропавловск – Камчатском городском округе расположено 69 убежищ 2-5 класса, вместимостью 15,21 тыс. человек, из них:

- в федеральной собственности - 25 убежищ;
- в краевой собственности - 12 убежищ;
- в муниципальной собственности – 22 убежищ;
- в частной собственности – 10 убежищ (приватизированных до выхода постановления Правительства Российской Федерации от 23 апреля 1994 г. № 359 «Об утверждении Положения о порядке использования объектов и имущества гражданской обороны приватизированными предприятиями, учреждениями и организациями»).

В ходе разработки МДЦП “Совершенствование гражданской обороны и защиты населения Петропавловск-Камчатского городского округа на 2010-2014 годы” подготовлен расчет-обоснование на проведение капитального ремонта 14-ти защитных сооружений ГО 4-5 класса на общую сумму 5144,5 тыс. руб.

По итогам инвентаризации начата работа по списанию убежищ ГО. В 2009 году списаны 4 убежища ГО, расположенных в жилом секторе (Курильская, 4, Рябиковская, 21,23,25).

В настоящее время идет подготовка документов на списание 5-ти убежищ. (Индустриальная,9; Океанская,22а, Курильская,6; Ленинская,34; Кирова, 4).

Так же планируется продолжить работу по списанию убежищ ГО 5 класса без инженерно-технического оборудования и находящихся в запущенном состоянии (Ленинская, 36, Океанская, 58, 60, 62) и перевести в разряд простейших укрытий.

10.3. Деятельность по благоустройству и охране окружающей среды

В 2009 проведено 1304 различных проверки (в первом полугодии -726, во втором полугодии – 578).

Совместно с милицией общественной безопасности с другими контролирующими органами проведено 43 иных проверки (в 2008 году -87).

Продолжена практика проведения проверок совместно с федеральными контрольными органами, Комитетом городского хозяйства, Управлением по взаимодействию с субъектами малого и среднего предпринимательства, муниципальным земельным контролем Департамента градостроительства и земельных отношений городского округа.

В целях привлечения к административной ответственности представителей юридических лиц и индивидуальных предпринимателей за нарушение Закона Камчатского края от 19.12.2008 № 209 «Об административных правонарушениях» в УВД по Петропавловску-Камчатскому городскому округу направлено 249 материалов (в 2008 году – 11).

Если в 2008 году различным нарушителям выписано 947 предписаний, то в 2009 году уже 1261 предписание (за первое полугодие – 707, на второе полугодие -554).

На административной комиссии администрации городского округа рассмотрено 91 протокол (в первом полугодии -1, во втором полугодии -90) за нарушение статей 9 «Остановка или стоянка транспортных средств» и 10 «Нарушение правил благоустройства городских округов и поселений» Закона Камчатского края от 09.12.2008 № 409 “Об административных правонарушениях”, и назначена сумма ко взысканию в размере 332,5 тыс.руб.

Выдано 154 ордера-разрешения на производство земляных работ (в 2008 году – 260). Проконтролировано восстановление 1856,6 кв. м асфальто-бетонного покрытия после проведения земляных работ на общую сумму 3 млн. 509 тыс. руб.

Таблица 10.2

**Сведения
о работе по контролю благоустройства и охраны окружающей среды
за 2008-2009 годы**

№ п\п	Показатели	2008 г.	2009 г.	1 полугодие 2009 г.	2 полугодие 2009 г. в АКУ
1	2	3	4	5	6
1	Проведено проверок	1034	1304	726	578
2	Проведено проверок совместно с МОБ УВД ПКГО, отделом по защите прав потребителей, Роспотребнадзором, отделом по надзору по ПКГО	87	43	19	24
3	Выписано предписаний	947	1261	707	554
4	Составлено протоколов об административных правонарушениях (с октября по декабрь 2008)	15	-	-	-
5	Материалы, направленные в МОБ УВД ПКГО , для привлечения нарушителей к административной ответственности (составлено протоколов об административных правонарушениях)	11	249	136	113
6	Рассмотрено протоколов об административных правонарушениях на административной комиссии представленных МОБ УВД ПКГО по ст. 10 АК Камчатской обл.		91	1	90
7	Выдано ордеров разрешений на производства земляных работ	260	154	73	81
8	Восстановление асфальто-бетонного покрытия после производства земляных работ	1331 кв.м.		1856.6 кв.м	

11. ПРАВОВОЕ ОБЕСПЕЧЕНИЕ ДЕЯТЕЛЬНОСТИ АДМИНИСТРАЦИИ

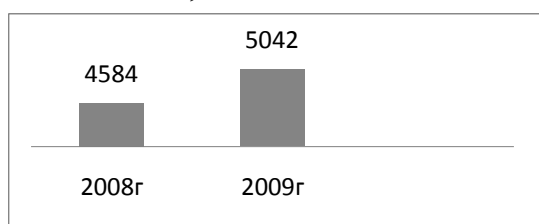
11.1. Осуществление правовой экспертизы проектов муниципальных правовых актов на соответствие законодательству Российской Федерации и Камчатского края, а также правилам юридической техники:

Количество муниципальных правовых актов, подвергнутых правовой экспертизе, составило 5042, в том числе:

- правовых актов Городской Думы – 302;
- правовых актов Главы городского округа – 4740.

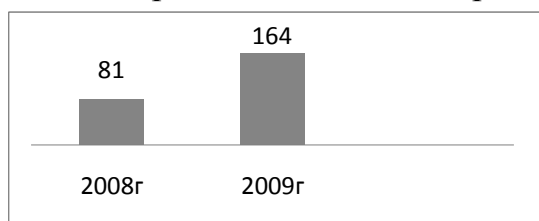
По результатам рассмотрения правовых актов составлено 625 мотивированных заключений.

По сравнению с 2008 годом количество правовых актов, подвергнутых экспертизе, повысилось на 9,9 %.

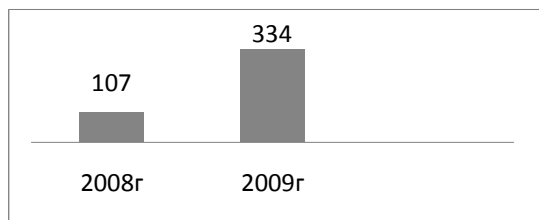


11.2. Разработка (участие в разработке) проектов муниципальных правовых актов городского округа:

- количество подготовленных проектов правовых актов Городской Думы составило 164. По сравнению с 2008 годом результативность работы по данному направлению возросла более чем в 2 раза.



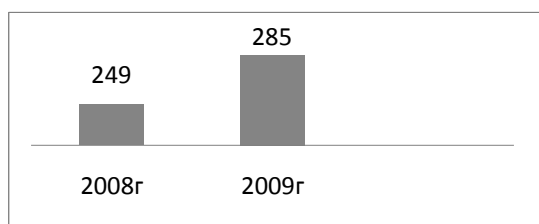
- количество разработанных проектов правовых актов Главы городского округа составило 334. По сравнению с 2008 годом результативность работы по данному направлению возросла в 3 раза.



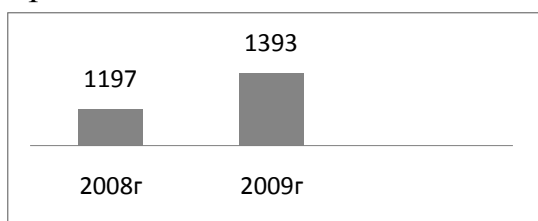
11.3. Правовое обеспечение деятельности Главы городского округа и администрации городского округа, связанной с правовыми вопросами:

- проведена работа по рассмотрению, подготовке проектов ответов, согласованию проектов ответов, осуществлению контроля за своевременным рассмотрением актов прокурорского реагирования (протесты, представления, требования, запросы) – рассмотрено 285 актов прокурорского реагирования.

Эффективность работы по данному направлению возросла по сравнению с 2008 годом на 14,5 %.



- обработано поступившей служебной корреспонденции (обращения Городской Думы, органов администрации, иных органов, организаций и граждан, проекты договоров и соглашений), составлены запросы о представлении предложений по разработанным правовым отделом проектам документов – 1393 ед., что в сравнении с 2008 годом составляет рост на 16,8 %.



- обеспечено участие в работе (включая подготовку мотивированных заключений) по различным направлениям:

<i>Направление деятельности</i>	<i>Кол-во в 2008 году</i>	<i>Кол-во в 2009 году</i>
Рабочие группы	79	67
Комиссии	85	127
Совещания	95	134
Аппаратные совещания	42	35
Организационные комитеты	8	12
<i>ИТОГО</i>	309	375

11.4. Обеспечение представления интересов администрации, главы городского округа, органов администрации (Департамент экономической и бюджетной политики, Департамент градостроительства и земельных отношений) Петропавловск-Камчатского городского округа в судебных органах:

Обеспечено представление интересов администрации, Главы городского округа, органов администрации по 284 судебным делам (478 судебных заседания). Из них:

в Арбитражном суде – 121,

в судах общей юрисдикции, у мировых судей -163.

В денежном выражении за второе полугодие 2009года:

- защищены от взыскания с администрации, Департамента экономической и бюджетной политики 5191156 руб.

- взыскано с Петропавловск-Камчатского городского округа в лице ДЭБиП 91685541,9 руб. Взыскание произведено по долгам прошлых лет Ди-

рекции службы заказчика в порядке привлечения городского округа к субсидиарной ответственности.

- по исполнительным документам в пользу администрации поступило денежных средств (штрафов, пени, госпошлина) в сумме 87508,26 руб.

В части обеспечения деятельности административной комиссии при администрации городского округа за период с 01.07.2009 по 01.12.2009 состоялось 12 заседаний, на которых рассмотрено 202 дела об административных правонарушениях, по результатам которых вынесено 139 постановлений о привлечении к административной ответственности, 25 определения о возвращении материалов дела об административном правонарушении на доработку должностному лицу, составившему протокол и 33 постановления о прекращении производства по делу об административном правонарушении в связи с истечением срока давности привлечения к административной ответственности.

За нарушение Закона Камчатского края от 19.12.2008 № 209 “Об административных правонарушениях” 139 постановлений о привлечении к административной ответственности вынесены по следующим статьям:

№	Статья Закона Камчатского края “Об административных правонарушениях”	Вынесено постановлений шт.	Сумма штрафов руб.
1	Статья 4 Нарушение тишины и покоя граждан в ночное время	65	88 500,00
2	Статья 8 Нарушение правил содержания домашних собак и кошек	11	7 000,00
3	Статья 9 Остановка или стоянка транспортных средств	7	7 000,00
4	Статья 10 Нарушение правил благоустройства городских округов и поселений	56	329 500,00
ИТОГО:		139	432 000,00

12. РАЗВИТИЕ ИНФОРМАЦИОННО-КОММУНИКАЦИОННЫХ ТЕХНОЛОГИЙ. РЕАЛИЗАЦИЯ ГОРОДСКОЙ ДОЛГОСРОЧНОЙ ПРОГРАММЫ «ЭЛЕКТРОННЫЙ ПЕТРОПАВЛОВСК-КАМЧАТСКИЙ (2006-2010 ГОДЫ)»

Развитие и широкое применение информационных технологий всеми слоями общества является глобальной тенденцией мирового развития. Информационно-коммуникационная инфраструктура становится в один ряд с другими обеспечивающими инфраструктурами, такими как транспортная, энергетическая.

В 2005 году перед администрацией Петропавловск-Камчатского городского округа остро стал вопрос реализации единой политики в области информационных технологий. Действующий на тот момент опыт внедрения в учреждениях автоматизированных информационных систем показал отсутствие централизации в данном процессе, что повлекло за собой: разрозненное внедрение проектов, неполный охват деятельности учреждения, невозмож-

ность объединения информационных баз и получения достоверной информации из них, дублирование и недостаточное использование данных. Отсутствие квалифицированных кадров как внедренцев, так и, непосредственно, исполнителей приводило к затягиванию процесса, и как следствие, к низкой отдаче вложенных инвестиций.

Для достижения наибольшей эффективности в области муниципальной информатизации принято решение об инвестировании средств городского бюджета в разработанную долгосрочную городскую целевую программу «Электронный Петропавловск-Камчатский (2006-2010 годы)».

Основными целями программы «Электронный Петропавловск-Камчатский (2006-2010 годы)» выбраны:

- информатизация в сфере образования;
- информатизация в сфере здравоохранения;
- информация в сфере культуры;
- информатизация в сфере социальной защиты;
- информатизация управления городским округом.

Реализация указанных целей и задач позволила достигнуть следующих результатов в сфере информатизации Петропавловск-Камчатского городского округа:

12.1. Информатизация в сфере образования

В рамках Программы в течение 2006-2007 года в муниципальные учреждения образования поставлено:

- 308 современных компьютеров;
- 29 принтеров;
- 33 сканера;
- 29 копировально-множительных аппаратов формата А-3;
- 33 мультимедийных проекторов;
- 41 многофункциональное устройств (принтер, сканер, копир, факс).

Модернизация существующего компьютерного парка позволила дополнительно привлечь субвенции из бюджета Камчатского края в объеме 21 млн. рублей и дополнительно оснастить учреждения образования следующей техникой:

- 32 сервера;
- 300 современных компьютеров;
- 15 принтеров;
- 15 сканеров;
- 8 копировально-множительных аппаратов формата А-3;
- 22 копировально-множительных аппарата формата А-4;
- 79 мультимедийных проекторов;
- 59 многофункциональных устройств (принтер, сканер, копир);
- 30 интерактивных досок;
- 7 мобильных классов;
- 26 цифровых лабораторий по физике и химии.

Рекомендованным показателем Министерства образования на 2009 год является 16 учеников на 1 современный компьютер. Петропавловск-Камчатский стал одним из немногих муниципальных образований, достигших такого высокого показателя.

В настоящее время все муниципальные образовательные учреждения (школы) оснащены современными компьютерными классами (более 50 % - двумя), имеют в своем арсенале достаточный запас мобильной компьютерной и проекционной техники (мобильные классы, проекторы, ноутбуки). Около 60 % школ оснащены цифровыми лабораториями по физике и химии.

В 26 образовательных учреждениях построены локальные вычислительные сети (ЛВС), позволяющие:

- расширить аудиторию пользователей сети «Интернет»;
- обеспечить обмен информацией между различными службами школы и МОУ;
- внедрить автоматизированные образовательные информационные системы.

В 2009 году в 12 образовательных учреждениях города начался процесс внедрения автоматизированной информационной системы «Сетевой Город. Образование». «Сетевой Город. Образование» – это система, предназначенная для формирования единого городского информационного образовательного пространства. Система включает возможности мониторинга учебного процесса, административные функции, возможности для общения и коллективной работы.

Достигнут стопроцентный показатель образовательных учреждений городского округа, имеющих доступ к сети «Интернет». С 2007 года подключение школ к «Интернету» осуществлялось в рамках федеральной программы «Подключение школ к сети «Интернет» приоритетного национального проекта «Образование».

На начало 2009 года процент использования лицензионного программного обеспечения в учреждениях образования составил 68 пунктов.

12.2. Информатизация в сфере здравоохранения

В рамках Программы в учреждения здравоохранения поставлена следующая компьютерная техника:

- 166 компьютеров;
- 120 принтеров;
- 8 копировально-множительных аппаратов;
- 12 сканеров;
- 9 многофункциональных устройств;
- 3 мультимедийных проектора.

Во всех учреждениях здравоохранения построены структурированные кабельные сети, связывающие единой локальной, телефонной и электрической сетью все кабинеты врачей, специалистов и технического персонала между собой.

В целях создания в муниципальных ЛПУ единой базы данных пациентов и персонифицированного учета медицинских услуг, а также оптимизации

управления в 2009 году в трех учреждениях здравоохранения начался процесс внедрения автоматизированной информационной системы «Медиалог».

Одним из ключевых достоинств внедрения АИС «Медиалог» является оперативное получение медицинской документации и статистической отчетности, что позволяет:

- врачам экономить время благодаря возможности распечатывать любые требуемые документы: справки, направления, результаты обследований, выписные эпикризы и т.д.;

- сотрудникам статистического отдела формировать все основные формы обязательной медицинской отчетности;

- пациентам и коллегам из других медицинских учреждений получать легко читаемые, хорошо оформленные документы.

В одном из учреждений здравоохранения в качестве пилотного проекта в регистратуре будет создан Call center, который позволит принимать звонки пациентов по многоканальному телефону, что, безусловно, обеспечит повышение доступности и качества медицинской помощи.

12.3. Информатизация учреждений культуры

В целях информатизации учреждений культуры за счет городского бюджета в 2006-2007 годах поставлены 54 компьютера, 50 принтеров, 3 копировально-множительных аппарата, 3 сканера, 6 многофункциональных устройств и 3 мультимедийных проектора. За счет областной субвенции осуществлена поставка двух серверов для автоматизации работы городской библиотечной сети.

12.4. Информатизация в сфере социальной защиты

В целях получения в полном объеме среднего общего образования и предоставления возможности дополнительного образования детям с ограниченными возможностями здоровья в 2008 году в рамках Программы запущен проект «Дистанционное обучение детей с ограниченными возможностями здоровья».

За счет Программы:

- приобретено необходимое специализированное оборудование – 35 ученических и 20 учительских комплектов: компьютер, сканер, принтер, веб-камера, графический планшет, USB-накопитель, гарнитура, специализированное оборудование (в зависимости от диагноза), а также комплекты программного обеспечения. Обеспечение участников проекта необходимой компьютерной техникой осуществлено на условиях софинансирования с Федеральным агентством по образованию Российской Федерации;

- проведен первый этап переподготовки педагогических кадров для организации дистанционного обучения детей с ограниченными возможностями здоровья специалистами из г. Москвы «Живая школа»;

- заключен муниципальный контракт на сопровождение процесса дистанционного обучения детей с ограниченными возможностями здоровья (в 2007 г. – на поставку техники, в 2008 г. – на обучение и переподготовку кад-

ров, предоставление доступа к информационным порталам и услуг доступа к сети «Интернет»);

– осуществлено подключение всех участников проекта к сети «Интернет» с ежемесячным предоставлением «интернет-трафика» в объеме 1,3 Гб.

Полномасштабно проект реализуется на базе Центра дистанционного обучения при МОУ СОШ № 27 с октября 2008 года. За прошедшие 4 месяца участники проекта на практике освоили принципы работы дистанционного обучения и вошли в штатный режим работы.

В 2009 году в проекте участвует 26 детей и 28 учителей. От участников проекта получены благодарственные письма.

12.5. Информатизация управления городским округом

Развитие информационных коммуникационных технологий в органах администрации городского округа невозможно без обеспечения работников современной компьютерной, копировально-множительной техникой высококачественной сети передачи данных.

В рамках Программы в 2006-2009 годах в органы администрации Петропавловск–Камчатского городского округа поставлено:

- 273 современных компьютера;
- 18 принтеров;
- 10 сканеров;
- 13 копировально-множительных аппаратов формата А-3;
- 4 мультимедийных проектора;
- 17 многофункциональных устройств (принтер, сканер, копир, факс).

Это позволило обеспечить 81 % работников администрации Петропавловск-Камчатского городского округа современными компьютерами.

Построены структурированные кабельные сети (локальная сеть, телефония, электрическое питание, заземление) в зданиях органов администрации Петропавловск-Камчатского городского округа и частично в подведомственных им муниципальных учреждениях. Все административные здания и часть муниципальных учреждений связаны между собой оптоволоконной сетью.



Рис .12.1 Объекты, входящие в состав локальной сети администрации, имеющие подключение к ведомственной АТС и муниципальной сети передачи данных

В настоящее время локальная сеть администрации Петропавловск-Камчатского городского округа охватывает 690 пользователей, имеющих возможность, в зависимости от уровня доступа, пользоваться 29 различными сетевыми информационными ресурсами (правовые системы «ГАРАНТ» и «Консультант», «Интернет», бюджетные программы, общие сетевые хранилища информации, услуги электронной почты и др.). В сети функционируют 16 серверов, работа которых направлена на предоставление различных информационных ресурсов и обработку информации в автоматизированных информационных системах

12.6. Внедрение и сопровождение автоматизированных информационных систем

Внедряемые автоматизированные информационные системы (АИС) затронули все сферы деятельности органов администрации Петропавловск-Камчатского городского округа и подведомственных им муниципальных учреждений. За прошедшее время были внедрены или на стадии внедрения находятся следующие АИС:

- автоматизация бюджетного процесса;
- автоматизация управления муниципальной собственностью;
- автоматизация документооборота.

Для этого используются следующие АИС:

- АС «Бюджет»;
- АС «УРМ»;
- АС «Смета»;
- АИС «Государственный заказ».

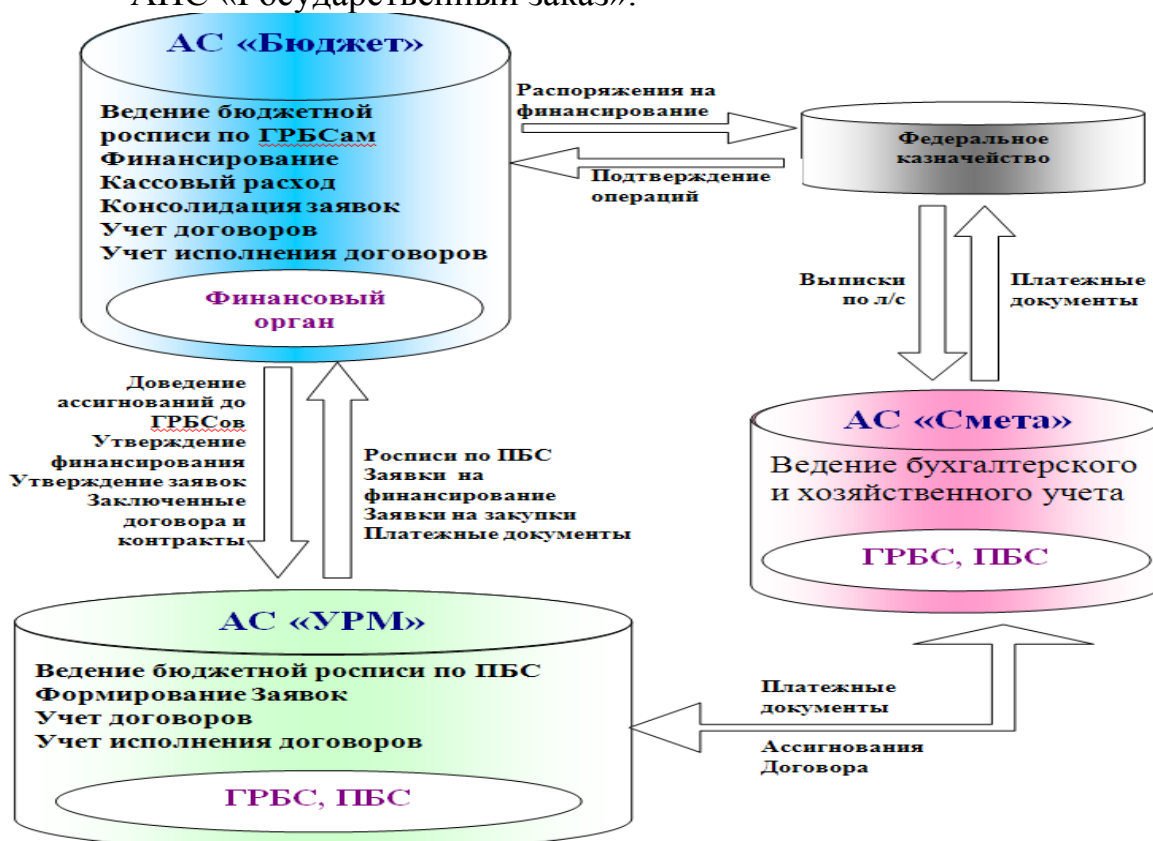


Рис. 12.2. Схема взаимодействие программных продуктов

На примере Аппарата администрации Петропавловск-Камчатского городского округа апробирована консолидация всех указанных АИС, что позволило осуществить автоматизацию всех процессов, связанных с передвижением от распорядителя до бюджетополучателя. На сегодняшний день в автоматическом учете ведется бюджетный процесс, процесс учета договоров, резервирование ассигнований под принятые обязательства, финансирование и исполнение муниципальных контрактов и договоров до 100 тыс. рублей. В целом система показала свою жизнеспособность. В 2010 году планируется частичное внедрение системы в других органах администрации Петропавловск-Камчатского городского округа и подведомственных муниципальных учреждениях.

В целях оперативного прохождения документов и осуществления контроля за их исполнением с 2007 года в администрации Петропавловск-Камчатского городского округа внедряется система электронного документооборота «Docs Vision». С 2007 года в данной системе полностью ведутся документы Аппарата администрации Петропавловск-Камчатского городского округа. С 01.08.2008 года система электронного документооборота из тестового режима переведена в основной режим работы органов администрации Петропавловск-Камчатского городского округа.

На сегодняшний день система «Docs Vision» установлена и используется 78 % пользователей локальной сети администрации Петропавловск-Камчатского городского округа.

12.7. Реализация проекта «Безопасный город»

В рамках реализации проекта «Безопасный город» городской целевой программы «Электронный Петропавловск-Камчатский (2006-2010 годы)» администрацией Петропавловск-Камчатского городского округа в 2006-2009 годах проведены следующие мероприятия:

- создано и функционирует муниципальное учреждение «Территориальный центр управления кризисными ситуациями»;

- построена необходимая кабельная инфраструктура в здании, отведенном для МУ «ТЦУКС». К зданию проведен оптико-волоконный кабель, соединивший его со зданием администрации городского округа;

- приобретена и поставлена необходимая компьютерная и копировально-множительная техника (компьютеры, копировально-множительная техника, активное сетевое и телефонное оборудование) для технического оснащения МУ «ТЦУКС»;

- налажена сеть передачи данных между зданиями МУ «ТЦУКС» и администрацией городского округа. Данная сеть передачи данных позволила ЕДДС пользоваться сетевыми и телефонными ресурсами администрации городского округа и в оперативном режиме обмениваться различной информацией.

- запущена пилотная зона видеонаблюдения на площади им. В.И. Ленина. Установлены 3 камеры видеонаблюдения для осуществления мониторинга и записи проводимых массовых мероприятий на террито-

рии Петропавловск-Камчатского городского округа. Целью создания пилотной зоны является апробирование технических решений в области видеонаблюдения в климатических условиях, сложившихся на территории городского округа, и разработка регламентов и нормативных документов для постоянной эксплуатации;

– переведены функции диспетчерской аварийной службы «05» на диспетчеров МУ «ЦУКС». В городе введен единый телефон (235-300) для обработки звонков граждан по вопросам работы коммунальных служб.

В целях развития проекта «Безопасный город» администрацией Петропавловск-Камчатского городского округа совместно со специалистами ГО и ЧС проводится работа по подготовке технического задания, определению необходимой специфики датчиков радиационной, химической защиты, определению необходимых технических средств для вывода оперативной информации с датчиков в оперативный зал МУ «ТЦУКС». Совместно с УВД Камчатского края проводится работа по составлению технического задания для выполнения мероприятий по установке камер видеонаблюдения в местах массового скопления людей, в целях отслеживания городского автомобильного потока, проведения оперативно-розыскных мероприятий.

Из средств федерального бюджета выделено 499 тыс. рублей на установку 6 кнопок «гражданин-милиция». Благодаря совместной работе с УВД Камчатского края данные кнопки планируется установить в г.Петропавловске-Камчатском.

13. ОПТИМИЗАЦИЯ СТРУКТУРЫ АДМИНИСТРАЦИИ. СОВЕРШЕНСТВОВАНИЕ КАДРОВОЙ РАБОТЫ

Осуществление и реализация новых направлений деятельности администрации городского округа, расширение объемов работ по выполнению вопросов городского округа потребовало дальнейшего совершенствования и оптимизации структуры администрации.

В 2009 году проведены организационно-штатные мероприятия по:

- ликвидации Управления социальной поддержки населения;
- реорганизации Административно-правового департамента;
- формированию вновь образованных органов администрации городского округа:
 - Департамент градостроительства и земельных отношений;
 - Управление экономики;
 - Административно-контрольное управление;
 - Управление по взаимодействию с субъектами малого и среднего предпринимательства;
 - Отдел общественных связей и информации.

Продолжается работа по реорганизации МУ «Территориальный центр управления кризисными ситуациями» и Комитета по управлению имуществом городского округа.

Преобразование структуры позволило сориентировать деятельность каждого органа администрации городского округа на выполнение своих профильных задач.

Продолжается работа по формированию и обучению кадрового состава муниципальной службы:

В отчетном 2009 году:

- 61 муниципальный служащий повысил свою квалификацию по различным направлениям деятельности, связанным с исполнением полномочий по муниципальной должности (краткосрочные курсы повышения квалификации, курсы переподготовки, 1-2-х дневные семинары по повышению квалификации);

- 16 муниципальных служащих обучаются в целях получения высшего образования, из них 5 муниципальных служащих обучаются в целях получения второго высшего образования;

- 26 муниципальных служащих получили образование или продолжают обучение по специальности «Государственное и муниципальное управление», в том числе 5 – по направлению администрации городского округа, 21 – по личной инициативе.

Оформлен резерв кандидатов, претендующих на замещение должностей в администрации городского округа. Документы кандидатов для включения в резерв принимаются после собеседования и краткого ознакомления с особенностями муниципальной службы от лиц, имеющих высшее профессиональное образование. Руководители органов систематически знакомятся с информационной базой резерва для подбора кандидатов на замещение должностей, в связи с этим более 10 кандидатов стали работниками администрации городского округа.

С 11-ю высшими учебными заведениями заключены договоры по организации прохождения в администрации городского округа практики студентами ВУЗов. За отчетный период 132 студента высших учебных заведений прошли практику в администрации городского округа и ее органах.

Положительной тенденцией работы с резервом является приток молодежи в органы администрации городского округа. В 2009 году на должностях муниципальной службы работает 74 молодых людей в возрасте до 30 лет, доля их от общей численности муниципальных служащих составляет 21,2 %.

Таким образом, в отчетном году администрации городского округа многое удалось сделать. Однако главное еще впереди. В 2010 году нам необходимо решить целый ряд задач. Основными из них являются:

Первое.

Главной задачей Администрации городского округа является усиление работ по благоустройству города. Необходимо перенести центр тяжести на внутриквартальные территории, приведение в порядок придомовых территорий

Второе.

В 2010 году необходимо завершить работу по принятию Правил землепользования и застройки города Петропавловска-Камчатского. Их отсутствие

осложняет инвестирование в развитие социальной и инженерной инфраструктуры города.

Мы обязаны не только сохранить, но и преумножить темпы экономического и социального развития нашего муниципального образования.

Третье.

2010 год объявлен Президентом страны годом Учителя. Мы должны существенно увеличить их материальную поддержку, создать полномасштабную инфраструктуру для духовного и физического воспитания детей. Этот подход должен найти свое отражение в соответствующих нормативных актах Администрации городского округа, в конкретных мероприятиях на территории нашего муниципального образования.

Четвертое.

В 2010 году мы должны добиться реальных результатов в перестройке жилищно-коммунального хозяйства. Необходимо обеспечить сохранение управляемости коммунального хозяйства, значительное улучшение качества предоставления услуг, создать эффективную систему энергосбережения. При этом важно максимально учитывать нужды петропавловцев.

Пятое.

2010 год является знаменательным для каждого горожанина – в этот год мы отмечаем 65-летие Великой Победы советского народа, 270-летие образования нашего замечательного города. И эти события должны быть встречены и подготовлены достойно.

В решении поставленных задач необходима полная отдача, повышение уровня исполнительской дисциплины и ответственности руководителей за вверенный им участок работы, консолидация усилий администрации и депутатского корпуса Петропавловск-Камчатского городского округа.