



АДМИНИСТРАЦИЯ
ПЕТРОПАВЛОВСК-КАМЧАТСКОГО ГОРОДСКОГО ОКРУГА

ПОСТАНОВЛЕНИЕ

14.11.2025 № 2568

Об одобрении прогноза социально-экономического развития Петропавловск-Камчатского городского округа на 2026 год и плановый период до 2032 года

В соответствии со статьей 173 Бюджетного кодекса Российской Федерации, пунктом 2 статьи 8, частью 3 статьи 17 Решения Городской Думы Петропавловск-Камчатского городского округа от 27.12.2013 № 173-нд «О бюджетном процессе в Петропавловск-Камчатском городском округе», подпунктом «г» пункта 2 статьи 4 Решения Городской Думы Петропавловск-Камчатского городского округа от 22.12.2015 № 375-нд «О стратегическом планировании в Петропавловск-Камчатском городском округе», постановлением администрации Петропавловск-Камчатского городского округа от 03.06.2016 № 879 «О порядке разработки и корректировки, общественного обсуждения, осуществления мониторинга и контроля реализации прогноза социально-экономического развития Петропавловск-Камчатского городского округа на долгосрочный период»

ПОСТАНОВЛЯЮ:

1. Одобрить прогноз социально-экономического развития Петропавловск-Камчатского городского округа на 2026 год и плановый период до 2032 согласно приложению.

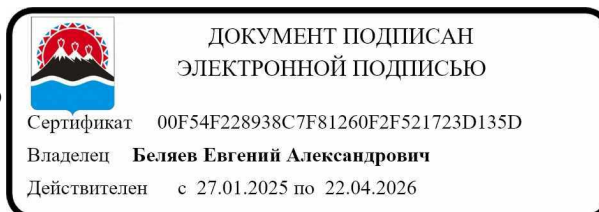
2. Управлению делами администрации Петропавловск-Камчатского городского округа опубликовать настоящее постановление в сетевом издании «Официальный сайт администрации Петропавловск-Камчатского городского округа».

3. Управлению экономического развития и предпринимательства администрации Петропавловск-Камчатского городского округа обеспечить регистрацию прогноза социально-экономического развития Петропавловск-Камчатского городского округа на 2026 год и плановый период до 2032 года в федеральном государственном реестре документов стратегического планирования.

4. Контроль за исполнением настоящего постановления возложить на заместителя Главы администрации Петропавловск-Камчатского городского округа – начальника Управления экономического развития и

предпринимательства администрации Петропавловск-Камчатского городского округа.

Глава
Петропавловск-Камчатского
городского округа



Е.А. Беляев

Прогноз социально-экономического развития Петропавловск-Камчатского городского округа на 2026 год и плановый период до 2032 года

Показатели	Единица измерения	факт	факт	оценка														
		2023	2024	2025	2026		2027		2028		2029		2030		2031		2032	
					консервативный вариант	базовый вариант	консервативный вариант	базовый вариант	консервативный вариант	базовый вариант	консервативный вариант	базовый вариант	консервативный вариант	базовый вариант	консервативный вариант	базовый вариант	консервативный вариант	базовый вариант
1. Население																		
Численность населения (среднегодовая)	тыс. человек	163,07	162,85	162,67	162,72	162,85	162,83	163,34	163,03	163,84	163,17	164,33	163,35	164,83	163,50	165,32	163,67	165,82
Городское население (среднегодовая)	тыс. человек	163,07	162,85	162,67	162,72	162,85	162,83	163,34	163,03	163,84	163,17	164,33	163,35	164,83	163,50	165,32	163,67	165,82
Общий коэффициент рождаемости	число родившихся на 1000 человек населения	10,70	9,70	10,50	10,70	10,80	10,90	11,00	10,90	11,00	10,60	11,20	10,80	11,30	11,50	11,50	11,60	11,40
Общий коэффициент смертности	число умерших на 1000 человек населения	11,40	12,30	12,30	12,10	12,00	11,90	11,90	12,10	12,00	12,20	11,80	12,30	11,90	12,10	12,00	12,00	11,90
Коэффициент естественного прироста	на 1000 человек населения	-0,70	-2,50	-1,80	-1,40	-0,70	-0,90	-0,50	-0,70	-0,40	-0,80	-0,50	-0,70	-0,50	-0,80	-0,60	-7,00	-0,40
Миграционный прирост (убыль)	тыс. человек	0,27	-0,17	0,70	0,40	0,80	0,90	1,00	0,90	1,00	0,90	1,10	0,90	1,00	1,00	1,10	1,10	1,20
2. Производство товаров и услуг																		
Промышленное производство																		
Объем отгруженных товаров собственного производства, выполненных работ и услуг собственными силами	млн. руб.	135 310,50	123 071,10	125 655,60	123 896,40	127 414,77	125 655,60	133 785,50	132 441,00	141 812,63	141 711,87	154 575,77	153 048,82	170 033,35	166 823,21	188 737,00	183 505,53	211 385,44
Индекс промышленного производства	% к предыдущему году в сопоставимых ценах	129,70	84,10	102,10	98,60	101,40	100,00	105,00	105,40	106,00	107,00	109,00	108,00	110,00	109,00	111,00	110,00	112,00
Индексы производства по видам экономической деятельности																		
Добыча полезных ископаемых (раздел В)	% к предыдущему году	134,50	107,40	100,10	85,80	91,50	90,20	96,10	116,00	125,00	112,00	120,00	115,00	122,00	117,00	125,00	118,00	126,00
Обрабатывающие производства (раздел С)	% к предыдущему году	135,30	77,00	103,10	102,30	104,60	102,60	108,10	102,70	106,20	102,90	107,00	103,00	108,50	103,50	109,00	104,00	110,00
Производство пищевых продуктов (10)	% к предыдущему году	138,40	76,10	102,70	102,50	104,70	102,70	108,50	102,80	106,40	103,00	107,00	103,50	108,00	104,00	109,00	105,00	110,00
Производство напитков (11)	% к предыдущему году	102,70	97,20	97,50	98,00	99,70	99,00	100,60	100,00	101,10	99,80	100,90	100,00	101,00	100,50	101,70	100,70	102,00
Обработка древесины и производство изделий из дерева и пробки, кроме мебели, производство изделий из соломки и материалов для плетения (16)	% к предыдущему году	49,1	90,00	102,40	97,00	100,50	99,00	101,00	100,40	101,20	100,50	101,70	100,80	101,90	100,90	102,00	101,50	101,70
Деятельность полиграфическая и копирование носителей информации (18)	% к предыдущему году	101,90	94,00	100,20	98,00	100,00	99,00	100,40	99,40	100,10	99,50	100,40	99,70	100,70	99,90	101,00	100,00	101,50
Производство резиновых и пластмассовых изделий (22)	% к предыдущему году	87,90	106,20	102,30	99,70	103,20	100,40	103,20	100,70	103,80	100,80	104,00	101,00	104,50	101,10	101,70	101,30	102,00
Производство прочих готовых изделий (32)	% к предыдущему году	139,30	97,40	108,00	100,50	102,40	101,00	103,00	101,40	103,40	101,50	103,90	101,80	104,00	102,00	104,50	102,50	105,00
Ремонт и монтаж машин и оборудования (33)	% к предыдущему году	95,90	90,00	114,30	100,00	103,60	101,70	103,80	102,00	104,10	102,20	104,70	102,50	105,00	103,00	106,00	103,60	106,00
Обеспечение электрической энергией, газом и паром; кондиционирование воздуха (раздел D)	% к предыдущему году	102,80	100,80	101,30	101,30	102,60	101,70	103,10	102,50	103,50	102,80	103,90	103,00	104,00	103,40	104,50	103,80	105,00
Водоснабжение и водоотведение, организация сбора и утилизации отходов, деятельность по ликвидации загрязнений (раздел E)	% к предыдущему году	86,60	80,40	99,00	98,10	101,70	99,30	103,90	100,40	104,50	100,50	104,90	100,90	105,00	101,00	106,00	101,50	106,50
2.1. Транспорт и связь																		

Показатели	Единица измерения	факт	факт	оценка	2026		2027		2028		2029		2030		2031		2032	
		2023	2024	2025														
		консервативный вариант	базовый вариант	консервативный вариант	базовый вариант	консервативный вариант	базовый вариант	консервативный вариант	базовый вариант	консервативный вариант	базовый вариант	консервативный вариант	базовый вариант	консервативный вариант	базовый вариант	консервативный вариант	базовый вариант	
2.1. Транспорт																		
Протяженность автомобильных дорог общего пользования с твердым покрытием (федерального, регионального и межмуниципального, местного значения)	км	191,90	191,90	196,39	196,39	196,39	196,39	196,39	196,39	196,39	203,99	203,99	203,99	203,99	203,99	203,99	203,99	203,99
	в том числе федерального значения	км	16,50	16,50	16,50	16,50	16,50	16,50	16,50	16,50	16,50	16,50	16,50	16,50	16,50	16,50	16,50	16,50
Плотность автомобильных дорог общего пользования с твердым покрытием	на конец года; км путей на 10000 кв.км территории	5,30	5,30	5,30	5,30	5,30	5,30	5,30	5,30	5,30	5,70	5,70	5,70	5,70	5,70	5,70	5,70	5,70
Удельный вес автомобильных дорог с твердым покрытием в общей протяженности автомобильных дорог общего пользования	на конец года; %	100,00	84,60	84,60	84,60	84,60	84,60	84,60	84,60	84,60	87,90	87,90	87,90	87,90	87,90	87,90	87,90	87,90
2.2. Строительство																		
Объем работ, выполненных по виду экономической деятельности "Строительство" (Раздел F) (по организациям, не относящимся к субъектам малого предпринимательства)	млн. руб. в ценах соответствующих лет	4 175,50	4 003,40	4 283,00	4 240,00	4 582,80	4 409,00	4 903,60	4 497,20	5 197,80	4 632,12	5 535,66	4 794,24	5 923,16	4 986,01	6 379,24	5 210,38	6 889,58
Индекс производства по виду деятельности "Строительство" (Раздел F)	% к предыдущему году в сопоставимых ценах	88,40	95,90	106,00	99,00	107,00	103,00	107,00	102,00	106,00	103,00	106,50	103,50	107,00	104,00	107,70	104,50	108,00
Индекс-дефлятор по объему работ, выполненных по виду деятельности "строительство" (Раздел F)	% к пред. году	104,80	109,80	105,30	104,90	104,70	104,70	104,60	104,30	104,20	104,40	104,30	104,50	104,40	104,40	104,20	104,30	104,10
Ввод в действие жилых домов	тыс. кв. м. в общей площади	3,80	12,80	7,50	7,00	4,80	6,80	4,80	3,40	17,90	1,20	1,20	0,70	0,60	0,60	0,70	1,00	0,90
3. Торговля и услуги населению																		
Индекс потребительских цен на товары и услуги, на конец года	% к декабрю предыдущего года	107,80	110,3	108,30	104,70	104,70	104,70	104,70	104,70	104,70	104,70	104,70	104,70	104,70	104,70	104,70	104,70	104,70
Индекс потребительских цен на товары и услуги, в среднем за год	% г/г	107,50	108,9	109,70	106,00	105,80	104,40	104,40	104,40	104,40	104,40	104,40	104,40	104,40	104,40	104,40	104,40	104,40
Оборот розничной торговли	млн. руб. в ценах соответствующих лет	32 419,50	38 377,50	43 769,60	48 301,97	48 855,24	49 516,40	50 228,70	52 145,00	53 066,20	55 169,41	56 250,17	58 479,57	59 962,68	62 280,74	64 160,07	66 640,39	69 292,88
Индекс физического объема оборота розничной торговли	% к предыдущему году в сопоставимых ценах	110,52	118,40	114,00	110,30	111,00	102,50	102,80	105,30	105,70	105,80	106,00	106,00	106,60	106,50	107,00	107,00	108,00
Оборот общественного питания	млрд. руб. в ценах соответствующих лет	1 809,90	988,60	1 001,10	1 064,40	1 073,30	1 095,70	1 107,90	1 149,40	1 166,20	1 206,90	1 233,80	1 269,60	1 307,90	1 339,40	1 399,50	1 419,70	1 511,50
Индекс физического объема оборота общественного питания	% к предыдущему году	103,62	54,60	101,30	106,30	107,20	102,90	103,20	104,90	105,30	105,00	105,80	105,20	106,00	105,50	107,00	106,00	108,00
Объем платных услуг населению	млн. руб.	14 153,00	16 263,10	17 238,90	18 445,60	18 618,00	19 552,30	19 921,20	20 725,40	21 315,70	22 072,60	22 914,40	23 551,50	24 747,60	25 200,10	26 925,40	26 964,10	29 348,70
Индекс физического объема платных услуг населению	% к предыдущему году в сопоставимых ценах	104,14	114,9	106,00	107,00	108,00	106,00	107,00	106,00	107,00	106,50	107,50	106,70	108,00	107,00	108,80	107,00	109,00
4. Малое и среднее предпринимательство																		
Количество малых и средних предприятий, включая микропредприятия (на конец года)	единиц	3 905	3859	3 868,00	3 835,00	3 870,00	3 854,00	3 931,00	3 900,00	3 958,00	3 929,00	3 977,00	3 960,00	3 980,00	3 983,00	3 994,00	3 998,00	4 001,00
Среднесписочная численность работников на предприятиях малого и среднего предпринимательства (включая микропредприятия) (без внешних совместителей)	тыс. чел.	17,13	16,62	16,76	17,20	17,34	17,40	17,70	17,70	18,21	17,80	18,40	17,90	18,50	18,00	18,60	18,10	18,70
Оборот малых и средних предприятий, включая микропредприятия	млрд. руб.	154,30	147,40	152,36	153,85	154,53	154,06	155,23	154,51	155,61	154,81	156,19	155,14	156,73	155,45	157,30	155,77	157,85
5. Инвестиции																		

Показатели	Единица измерения	факт	факт	оценка														
		2023	2024	2025	2026		2027		2028		2029		2030		2031		2032	
					консервативный вариант	базовый вариант	консервативный вариант	базовый вариант	консервативный вариант	базовый вариант	консервативный вариант	базовый вариант	консервативный вариант	базовый вариант	консервативный вариант	базовый вариант	консервативный вариант	базовый вариант
Инвестиции в основной капитал за счет всех источников финансирования (без субъектов малого предпринимательства и параметров неформальной деятельности)	млрд. руб. в ценах соответствующих лет	74,69	54,71	58,54	59,64	63,81	65,00	71,65	70,20	78,81	75,12	85,91	81,51	93,64	88,03	102,07	95,95	112,28
Индекс физического объема инвестиций в основной капитал	% к предыдущему году в сопоставимых ценах	161,43	73,30	107,00	109,00	109,00	109,00	112,00	108,00	110,00	107,00	109,00	108,50	109,00	108,00	109,00	109,00	110,00
Индекс-дефлятор инвестиций в основной капитал	% к предыдущему году	109,10	109,00	108,20	108,00	107,80	108,00	107,70	107,80	107,50	108,00	107,70	107,80	107,70	107,70	107,50	107,50	107,30
6. Финансы																		
Доходы бюджета	млн.руб.	20 423,82	22 174,17	26 169,86	23 663,24	25 304,88	23 326,95	25 225,37	22 685,41	24 874,22	23 389,72	25 641,17	24 123,52	26 440,18	24 888,13	27 272,67	25 685,00	28 140,19
Налоговые и неналоговые доходы, всего	млн.руб.	8 394,62	10 144,92	11 826,25	11 772,06	12 092,45	12 325,35	13 001,37	12 904,64	14 006,69	13 511,15	14 664,98	14 146,18	15 354,24	14 811,03	16 075,89	15 507,15	16 831,46
Налоговые доходы, всего	млн.руб.	7 958,97	9 445,67	11 137,05	11 220,25	11 525,62	11 789,03	12 435,63	12 381,21	13 438,56	12 963,12	14 070,15	13 572,39	14 731,45	14 210,27	15 423,83	14 878,15	16 148,75
Налоговые доходы консолидированного бюджета муниципального образования всего, в том числе:	млн.руб.	7 958,97	9 445,67	11 137,05	11 220,25	11 525,62	11 789,03	12 435,63	12 381,21	13 438,56	12 963,12	14 070,15	13 572,39	14 731,45	14 210,27	15 423,83	14 878,15	16 148,75
Налоги на прибыль, доходы:	млн.руб.	5 750,63	6 936,07	8 145,17	8 340,88	8 567,89	8 684,21	9 160,52	9 035,18	9 806,78	9 459,84	10 267,69	9 904,46	10 750,27	10 369,97	11 255,54	10 857,36	11 784,55
налог на прибыль организаций	млн.руб.	0,00	767,42	1 288,74	1 214,79	1 247,85	1 242,10	1 310,23	1 267,59	1 375,84	1 327,17	1 440,50	1 389,55	1 508,20	1 454,86	1 579,09	1 523,24	1 653,31
налог на доходы физических лиц	млн.руб.	5 750,63	6 168,65	6 856,43	7 126,09	7 320,04	7 442,11	7 850,29	7 767,59	8 430,94	8 132,67	8 827,19	8 514,91	9 242,07	8 915,11	9 676,45	9 334,12	10 131,24
Акцизы по подакцизным товарам	млн.руб.	52,70	59,40	59,36	66,48	68,29	89,38	94,28	90,60	98,34	94,86	102,96	99,32	107,80	103,99	112,87	108,88	118,17
Туристический налог		0,00	0,00	10,28	15,64	16,07	19,47	20,54	23,36	25,36	24,46	26,55	25,61	27,80	26,81	29,11	28,07	30,48
Налоги на совокупный доход, в том числе:	млн. руб.	1 430,75	1 621,92	1 875,29	1 672,82	1 718,34	1 881,70	1 984,90	2 131,18	2 313,18	2 231,34	2 421,90	2 336,21	2 535,73	2 446,00	2 654,91	2 560,96	2 779,69
налог, взимаемый в связи с применением упрощенной системой налогообложения	млн. руб.	1 074,91	1 385,50	1 420,12	1 421,56	1 460,25	1 592,19	1 679,52	1 801,61	1 955,47	1 886,29	2 047,38	1 974,95	2 143,61	2 067,77	2 244,36	2 164,96	2 349,84
единый налог на вмененный доход для отдельных видов деятельности	млн. руб.	-4,00	0,39	0,17	0,10	0,10	0,08	0,08	0,05	0,05	0,05	0,05	0,05	0,05	0,05	0,05	0,05	0,05
единый сельскохозяйственный налог	млн. руб.	309,19	107,22	207,59	45,24	46,47	48,77	51,44	53,05	57,58	55,54	60,29	58,15	63,12	60,88	66,09	63,74	69,20
налог, взимаемый в связи с применением патентной системы налогообложения	млн. руб.	50,65	128,81	247,41	205,92	211,52	240,66	253,86	276,47	300,08	289,46	314,18	303,06	328,95	317,30	344,41	332,21	360,60
Налоги на имущество, в том числе:	млн.руб.	676,41	748,57	899,20	978,76	1 005,40	970,72	1 023,97	959,72	1 041,67	1 004,82	1 090,62	1 052,04	1 141,88	1 101,48	1 195,54	1 153,25	1 251,73
налог на имущество физических лиц	млн.руб.	288,46	293,55	418,46	490,18	503,52	483,55	510,07	475,58	516,19	497,93	540,45	521,33	565,85	545,83	592,44	571,48	620,28
налог на имущество организаций	млн.руб.	270,77	331,63	356,78	367,26	377,26	367,66	387,83	366,63	397,94	383,86	416,64	401,90	436,22	420,79	456,72	440,57	478,19
земельный налог	млн. руб.	117,18	123,39	123,96	121,32	124,62	119,51	126,07	117,51	127,54	123,03	133,53	128,81	139,81	134,86	146,38	141,20	153,26
Прочие налоговые доходы	млн. руб.	48,48	79,71	147,75	145,67	149,63	143,55	151,42	141,17	153,23	147,80	160,43	154,75	167,97	162,02	175,86	169,63	184,13
Неналоговые доходы	млн. руб.	435,65	699,25	689,20	551,81	566,83	536,32	565,74	523,43	568,13	548,03	594,83	573,79	622,79	600,76	652,06	629,00	682,71
Безвозмездные поступления, всего:	млн. руб.	12 029,20	12 029,25	14 343,61	11 891,18	13 212,43	11 001,60	12 224,00	9 780,77	10 867,53	9 878,57	10 976,19	9 977,34	11 085,94	10 077,10	11 196,78	10 177,85	11 308,73
Безвозмездные поступления из бюджета субъекта		12 028,75	12 034,59	14 406,91	11 889,70	13 210,78	11 000,12	12 222,35	9 779,29	10 865,88	9 877,09	10 974,54	9 975,86	11 084,29	10 075,62	11 195,13	10 176,37	11 307,08
Доходы бюджетов бюджетной системы Российской Федерации от возврата бюджетами бюджетной системы Российской Федерации и организациями остатков субсидий, субвенций и иных межбюджетных субвенций, имеющих целевое назначение, прошлых лет	млн. руб.	3,07	4,60	142,06	3,24	3,60	3,24	3,60	3,24	3,60	3,24	3,60	3,24	3,60	3,24	3,60	3,24	3,60
Возврат остатков субсидий, субвенций и иных межбюджетных трансфертов, имеющих целевое назначение, прошлых лет	млн. руб.	-2,62	-9,94	-205,36	-1,76	-1,95	-1,76	-1,95	-1,76	-1,95	-1,76	-1,95	-1,76	-1,95	-1,76	-1,95	-1,76	-1,95
Расходы бюджета	млн. руб.	20 272,15	21 793,93	27 047,05	23 843,24	25 484,88	23 326,95	25 225,37	22 685,41	24 874,22	23 389,72	25 641,17	24 123,52	26 440,18	24 888,13	27 272,67	25 685,00	28 140,19
Общегосударственные вопросы	млн. руб.	964,82	1 062,89	1 229,34	1 227,19	1 311,68	1 230,77	1 330,94	1 233,27	1 352,26	1 203,85	1 319,72	1 241,61	1 360,85	1 280,97	1 403,70	1 321,98	1 448,35
Национальная безопасность и правоохранительная деятельность	млн. руб.	127,02	127,58	180,65	165,21	176,58	157,48	170,30	157,14	172,30	162,07	177,67	167,15	183,20	172,45	188,97	177,97	194,98
Национальная экономика	млн. руб.	5 126,27	5 003,80	6 841,68	5 722,69	6 127,39	5 488,61	5 935,29	4 581,40	5 023,44	5 623,64	6 164,96	5 800,07	6 357,07	5 983,91	6 557,23	6 175,50	6 765,81
Жилищно-коммунальное хозяйство	млн. руб.	2 115,90	2 454,64	3 494,53	3 128,39	3 343,78	1 769,69	1 913,72	1 742,74	1 910,88	3 068,88	3 364,29	3 165,16	3 469,12	3 265,49	3 578,35	3 370,04	3 692,18
Охрана окружающей среды	млн. руб.	14,51	63,12	89,86	30,21	32,29	29,34	31,73	28,94	31,73	29,63	32,49	30,56	33,50	31,53	34,55	32,54	35,65
Образование	млн. руб.	9 615,28	10 397,70	11 833,87	10 631,62	11 385,00	10 717,82	11 590,05	10 776,33	11 816,10	10 449,02	11 454,82	10 776,83	11 811,77	11 118,41	12 183,67	11 474,40	12 571,22
Культура, кинематография	млн. руб.	479,48	514,74	616,66	469,94	502,30	462,74	500,40	460,66	505,10	461,00	505,38	475,47	521,13	490,54	537,54	506,24	554,63
Социальная политика	млн. руб.	1 562,35	1 872,46	2 225,63	1 980,54	2 127,59	1 967,72	2 127,86	1 616,40	1 772,36	1 952,68	2 140,64	2 013,94	2 207,34	2 077,77	2 276,84	2 144,30	2 349,27
Физическая культура и спорт	млн. руб.	257,90	296,80	317,17	301,84	322,63	290,81	314,48	289,44	317,37	296,10	324,61	305,39	334,72	315,07	345,26	325,16	356,24

[illegible]

Показатели	Единица измерения	факт	факт	оценка														
		2023	2024	2025	2026		2027		2028		2029		2030		2031		2032	
					консервативный вариант	базовый вариант	консервативный вариант	базовый вариант	консервативный вариант	базовый вариант	консервативный вариант	базовый вариант	консервативный вариант	базовый вариант	консервативный вариант	базовый вариант	консервативный вариант	базовый вариант
Площадь жилищного фонда, определенная под снос	тыс. кв. м	166,42	232,75	241,32	245,82	251,32	255,82	261,32	265,82	271,32	275,82	281,32	285,82	291,32	295,82	301,32	305,82	311,32
Площадь снесенного ветхого и аварийного жилья (за текущий год)	тыс. кв. м	4,50	3,91	5,50	10,50	5,50	10,50	5,50	10,50	5,50	10,50	5,50	10,50	5,50	10,50	5,50	10,50	5,50
Число семей, получивших жилые помещения и улучшивших жилищные условия в течение года	семей	355,00	419,00	371,00	215,00	338,00	208,00	342,00	208,00	342,00	208,00	342,00	208,00	342,00	208,00	342,00	208,00	342,00
Стоимость предоставляемых населению жилищно-коммунальных услуг, рассчитанная по экономически обоснованным тарифам	млн. руб.	7 741,70	8 193,15	8 520,80	8 776,40	8 861,60	9 039,70	9 127,50	9 220,50	9 310,00	9 255,50	9 370,00	9 312,30	9 466,30	9 410,50	9 564,40	9 502,20	9 607,80
Фактический уровень платежей населения за жилье и коммунальные услуги (от начисленных)	%	98,20	99,50	99,50	99,50	99,60	99,50	99,60	99,50	99,60	99,50	99,60	99,50	99,60	99,50	99,60	99,50	99,60

Пояснительная записка к прогнозу социально-экономического развития Петропавловск-Камчатского городского округа на 2026 год и плановый период до 2032 года изложена в приложении 1.

Приложение
к прогнозу социально-экономического
развития Петропавловск-Камчатского
городского округа на 2026 год и плановый
период до 2032 года

**Пояснительная записка
к прогнозу социально-экономического развития Петропавловск-
Камчатского городского округа на 2026 год и плановый период
до 2032 года**

СОДЕРЖАНИЕ

1. Общие положения.....	2
2. Краткая характеристика сценарных условий и общая оценка социально-экономической ситуации в Петропавловск-Камчатском городском округе за отчетный период.....	2
3. Промышленное производство.....	5
4. Инвестиционная деятельность и строительство. Градостроительная политика.....	7
5. Жилищная политика.....	10
6. Потребительский рынок.....	11
7. Демографические тенденции и рынок труда.....	13
8. Доходы населения.....	15
9. Поддержка и развитие малого и среднего предпринимательства.....	16
10. Социальная поддержка населения.....	18
11. Образование.....	19
11.1. дошкольное образование.....	20
11.2. общее образование.....	20
11.3. дополнительное образование.....	21
12. Культура.....	22
13. Физическая культура и спорт.....	24
14. Молодежная политика.....	25
15. Бюджет и финансовые ресурсы.....	26
16. Управление муниципальным имуществом.....	44
17. Управление земельными ресурсами.....	45
18. Жилищно-коммунальное хозяйство.....	48
19. Транспорт и дорожная деятельность.....	50
20. Благоустройство.....	51
21. Туризм.....	53

1. Общие положения

Прогноз социально-экономического развития Петропавловск-Камчатского городского округа на 2026 год и плановый период до 2032 (далее – Прогноз) подготовлен в соответствии с Порядком разработки и корректировки, общественного обсуждения, осуществления мониторинга и контроля реализации прогноза социально-экономического развития Петропавловск-Камчатского городского округа на долгосрочный период, утвержденным постановлением администрации Петропавловск-Камчатского городского округа от 03.06.2016 № 879.

При разработке Прогноза учтены:

- сценарные условия, основные параметры прогноза социально-экономического развития Российской Федерации и прогнозируемые изменения цен (тарифов) на товары, услуги хозяйствующих субъектов, осуществляющих регулируемые виды деятельности в инфраструктурном секторе на 2026 год и плановый период 2027 и 2028 годов;
- прогноз социально-экономического развития Камчатского края на 2026 год и плановый период 2027 и 2028 годов;
- приоритеты и целевые индикаторы социально-экономического развития, сформулированные в Указе Президента Российской Федерации от 07.05.2024 № 309 «О национальных целях развития Российской Федерации на период до 2030 года и на перспективу до 2036 года».

Основные показатели Прогноза разработаны с учетом оценок органов администрации Петропавловск-Камчатского городского округа, перспективных планов хозяйствующих субъектов Петропавловск-Камчатского городского округа (далее – городской округ) и других данных, представленных участниками разработки Прогноза, на основе анализа сложившейся социально-экономической ситуации в городском округе, планируемого осуществления инвестиционных проектов на территории городского округа.

Прогноз содержит обоснование количественных показателей социально-экономического развития городского округа в прогнозируемом периоде, отражает возможности и степень выполнения целей и задач, поставленных органами администрации Петропавловск-Камчатского городского округа по социальному и экономическому развитию городского округа, учитывает направления бюджетной политики городского округа на прогнозный период.

2. Краткая характеристика сценарных условий и общая оценка социально-экономической ситуации в Петропавловск-Камчатском городском округе за отчетный период

Социально-экономическое развитие городского округа во многом определяется общероссийскими макроэкономическими тенденциями.

В долгосрочной перспективе на динамику развития будут оказывать влияние не только экономические, но и политические факторы. В совокупности внешние и внутренние ограничения способны существенно изменить траекторию роста отдельных отраслей экономики и динамику ключевых показателей.

Основными сдерживающими факторами экономического развития будут:

- действие финансовых и экономических санкций, влияющих на ценовую и спросовую конъюнктуру рынков, а также на инфляционные процессы;
- риски снижения финансовой устойчивости из-за роста корпоративных и бюджетных долгов, увеличение доли реструктурированных кредитов и отложенных платежей;
- низкий уровень развития и высокий уровень износа производственной, коммунальной и транспортно-логистической инфраструктуры;
- риск потери ресурсной базы рыбопромышленного комплекса вследствие перерегистрации квот на добычу водных биоресурсов в другие субъекты Российской Федерации;
- дефицит квалифицированных кадров;
- сохранение демографических проблем, в том числе сокращение численности населения, снижение рождаемости, процесс «старения» населения;
- дефицит консолидированного бюджета Камчатского края, сокращение объемов федерального финансирования мероприятий государственных программ, реализуемых за счет средств федерального бюджета в Камчатском крае;
- снижение потребительского спроса, и как следствие, уменьшение хозяйственной активности ряда предприятий и организаций;
- природно-климатические риски.

Эти обстоятельства могут формировать сложную социально-экономическую обстановку, требующую системных и комплексных мер по стабилизации и стимулированию развития.

Основными позитивными факторами, определяющими тенденции социально-экономического развития в долгосрочном прогнозируемом периоде, станут:

- развитие импортозамещения и предпринимательства;
- сдерживание роста тарифов на жилищно-коммунальные услуги;
- реализация инвестиционных проектов на территории опережающего развития «Камчатка» (далее – ТОР «Камчатка») и режима «Свободный порт Владивосток» (далее – СПВ);
- увеличение глубины переработки продукции рыбопромышленного комплекса, развитие аквакультуры;

- повышение инвестиционной активности хозяйствующих субъектов, в том числе в результате комплекса мероприятий по улучшению условий для предпринимательской и инвестиционной деятельности, внедрению механизмов государственно-частного и муниципально-частного партнерства;
- увеличение внутреннего туристского потока;
- рост потребительского спроса населения в условиях замедления инфляционных процессов;
- развитие новых форм занятости и обучения, которые создают потенциал для кардинальных структурных изменений на рынке труда, в сфере образования и переквалификации;
- сохранение социальной стабильности и относительно низкого уровня безработицы.

Прогноз разработан в 2 вариантах: базовый вариант, консервативный вариант.

Базовый вариант Прогноза описывает наиболее вероятный сценарий развития экономики с учетом относительно оптимистичных изменений внешних условий. Заложена проактивная экономическая политика, в частности, предполагается эффективная реализация мер, направленных на нивелирование инфляционных процессов, обеспечение продовольственной безопасности, стимулирование инвестиционной активности хозяйствующих субъектов.

Инфляция к концу 2025 года составит 8,3 %, к концу 2026 года выйдет на уровень 4,7 % и сохранится на этом уровне до конца прогнозируемого периода.

Продолжится практика формирования благоприятного инвестиционного климата, стимулирования экономического роста и модернизации производства. Продолжится реализация мер поддержки малого и среднего бизнеса.

Базовый вариант Прогноза предлагается использовать для разработки параметров бюджета городского округа на 2026 год и плановый период до 2032 года.

Консервативный вариант Прогноза учитывает внешние и внутренние риски, отличается от базового тем, что предполагает замедление экономики в условиях более жесткой реализации санкционных ограничений недружественных стран и более медленной перестройки производственно-логистических цепочек.

В период с 2026 года по 2032 год ежегодная инфляция составит 4,7 %.

Консервативный вариант предусматривает реализацию следующих рисков снижения темпов развития экономики:

- сохранение финансовых и экономических санкций в отношении российской экономики, а также ответных мер на протяжении всего прогнозного периода;

- сохранение неблагоприятных демографических тенденций;
- сокращение инвестиционных программ ведущих компаний Камчатского края, отсрочка реализации инвестиционных намерений на территории региона;
- сокращение объемов и перенос сроков планового финансирования инфраструктурных проектов, реализуемых за счет средств федерального бюджета.

Основные параметры Прогноза представлены в таблице 1.

Таблица 1

	2023 отчет	2024 отчет	2025 оценка	2026	2027	2028	2029	2030	2031	2032
прогноз										
Индекс промышленного производства, %										
консервативный	129,7	84,1	102,1	98,6	100,0	105,4	107,0	108,0	109,0	110,0
базовый				101,4	105,0	106,0	109,0	110,0	111,0	112,0
Инвестиции в основной капитал, % к предыдущему году										
консервативный	161,43	73,3	107,0	109,0	109,0	108,0	107,0	108,5	108,0	109,0
базовый				109,0	112,0	110,0	109,0	109,0	109,0	110,0
Среднемесячная номинальная начисленная заработная плата работников организаций, % к предыдущему году										
консервативный	108,6	112,7	112,0	104,0	102,0	102,2	102,0	102,4	102,5	103,0
базовый				104,4	103,0	103,2	103,0	103,5	104,0	104,0
Оборот розничной торговли, % к предыдущему году										
консервативный	110,52	118,4	114,0	110,3	102,5	105,3	105,8	106,0	106,5	107,0
базовый				111,0	102,8	105,7	106,0	106,6	107,0	108,0
Индекс потребительских цен на товары и услуги, на конец года, % к декабрю предыдущего года										
консервативный	107,8	110,3	108,3	104,7	104,7	104,7	104,7	104,7	104,7	104,7
базовый				104,7	104,7	104,7	104,7	104,7	104,7	104,7

3. Промышленное производство

Промышленность городского округа характеризуется устойчивой отраслевой структурой. Основную долю занимает обрабатывающая промышленность – 57,0 % от общего объема. Существенный вклад также вносит добыча полезных ископаемых – 33,1 %. На производство и распределение электроэнергии, газа и воды приходится 8,5 %, на сферу водоснабжения, водоотведения, организации сбора и утилизации отходов, деятельности по ликвидации загрязнений приходится 1,4 %.

Таким образом, в промышленном комплексе сохраняется тенденция преобладания обрабатывающих производств в общем объеме промышленного производства (рисунок 1).



Рисунок 1. Структура промышленного производства городского округа в 2024 году, %

По итогам 2024 года крупными и средними промышленными предприятиями отгружено товаров, работ и услуг, выполненных собственными силами, на сумму 123 071,1 миллиона (далее – млн.) рублей. Индекс промышленного производства составил 84,1 % к уровню 2023 года (рисунок 2).

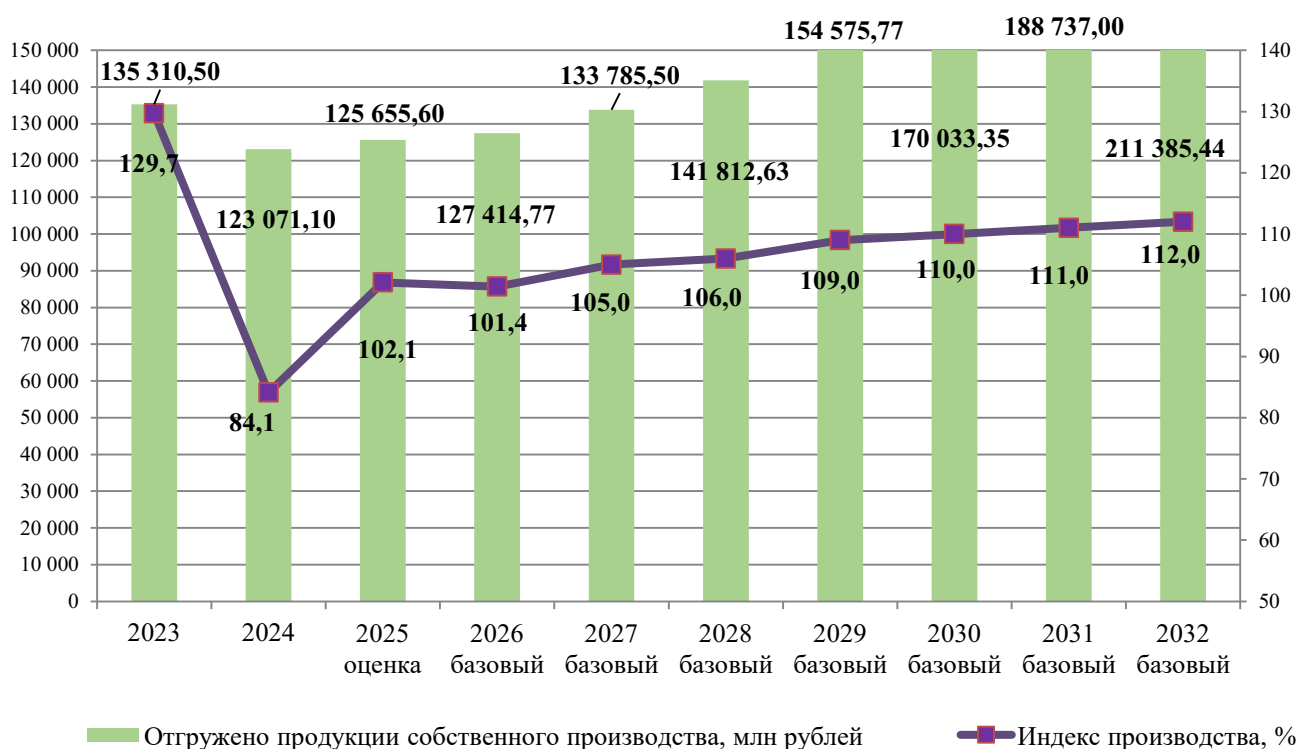


Рисунок 2. Прогноз объема отгруженной продукции собственного производства организациями обрабатывающих производств городского округа на период 2026–2032 годов

В структуре обрабатывающих производств ключевые позиции занимают предприятия пищевой промышленности (в первую очередь – рыбопереработка) и судоремонт. Крупными предприятиями отрасли являются: Рыболовецкий колхоз им. В.И. Ленина, акционерное общество (далее – АО) «Океанрыбфлот», АО «Молокозавод Петропавловский», АО «Камчатское пиво», АО «Петропавловск-Камчатский судоремонтный завод».

В 2024 году рыбодобывающие и рыбоперерабатывающие предприятия городского округа произвели 852,83 тысяч (далее – тыс.) тонн рыбы и продуктов рыбных, переработанных и консервированных, ракообразных и моллюсков, что составило 98,6 % к уровню 2023 года.

Производство продукции пищевой промышленности, за исключением рыбной продукции, ориентировано преимущественно на внутренний рынок и демонстрирует устойчивую конкурентоспособность по сравнению с привозными товарами.

Второй по значимости отраслью обрабатывающих производств является судоремонтная отрасль. Крупными и средними предприятиями по ремонту и монтажу машин и оборудования в 2024 году отгружено продукции на 292,0 млн. рублей, индекс производства составил 90,0 %.

4. Инвестиционная деятельность и строительство. Градостроительная политика

Объем инвестиций в основной капитал (без субъектов малого предпринимательства и объемов инвестиций, не наблюдаемых прямыми статистическими методами (далее – инвестиции крупных и средних организаций) в 2024 году составил 54 713,0 млн. рублей, что в действующих ценах ниже уровня 2023 года на 26,7 %.

С учетом сложившейся ситуации на 2025 год прогнозируется, что объем инвестиций в основной капитал крупных и средних организаций составит 58 543,0 млн. рублей при индексе физического объема 107,0 % и индексе-дефляторе 108,2 %.

Возможны риски недостижения запланированных объемов инвестиций, связанные с текущей экономической ситуацией в стране. Сложность привлечения заемных средств привела к снижению инвестиционной активности ряда организаций городского округа и оптимизацию реализуемых ими инвестиционных программ.

Улучшение инвестиционного климата является одним из приоритетных направлений развития городского округа.

В результате проведенной администрацией Петропавловск-Камчатского городского округа (далее – администрация городского округа) работы в 2024 году:

- функционирует Инвестиционный комитет Петропавловск-Камчатского городского округа;
- актуализирован и размещен на официальном сайте администрации городского округа инвестиционный профиль городского округа;
- назначен инвестиционный уполномоченный, в полномочия которого входит оказание содействия в реализации инвестиционных проектов на территории городского округа и привлечение новых инвесторов;
- принят комплекс нормативных актов, устанавливающих основные направления инвестиционной политики городского округа и развития малого и среднего предпринимательства, включающий в себя порядки предоставления субсидий и грантов предпринимателям, порядок по сопровождению инвестиционных проектов, порядок регулирования отношений в сфере осуществления инвестиционной деятельности;
- на официальном сайте администрации городского округа создана специализированная вкладка «Инвестиции», где сосредоточена информация об инвестиционной деятельности на территории городского округа;
- функционирует Геопортал Петропавловск-Камчатского городского округа, обобщающий всю информацию, необходимую для градостроительной деятельности;
- проведены мероприятия по сокращению сроков и финансовых затрат на прохождение разрешительных процедур в сфере земельных отношений и строительства при реализации инвестиционных проектов на территории городского округа;
- сформированы обоснованные ставки земельного налога и арендной платы за земельные участки для приоритетных категорий плательщиков.

Динамику инвестиций в основной капитал в городском округе в 2025 году будет определять постепенное наращивание частных инвестиций, привлечение новых инвесторов и реализация мероприятий по созданию инфраструктуры ТОР «Камчатка» и СПВ.

В 2026-2032 годах прогнозируется рост инвестиций в основной капитал крупных и средних организаций городского округа. По консервативному варианту, темпы роста инвестиций к 2032 году составят 109,0 %. По базовому варианту, темпы роста инвестиций прогнозируются на уровне 110,0 % в 2032 году.

Данные об объемах строительства спрогнозированы с учетом сложившихся тенденций строительной отрасли, а также с учетом инвестиционной активности предприятий и организаций, не относящихся к субъектам малого предпринимательства.

Таким образом, прогноз объема инвестиций на 2026–2032 годы разработан с учетом реализации проектов инвесторов.

В долгосрочном периоде, с учетом выделяемого бюджетного финансирования, приоритетными направлениями инвестирования на

территории городского округа останутся: социальная сфера, развитие инфраструктуры, в том числе строительство, модернизация и реконструкция объектов коммунальной и транспортной инфраструктуры, жилищное строительство, поддержка приоритетных отраслей.

Существенное влияние на динамику развития строительной отрасли будет оказывать реализация на территории городского округа мероприятий инвестиционной программы Камчатского края на 2025 год, на плановый период 2026–2027 годов и прогнозный период 2028–2029 годов, утвержденной постановлением Правительства Камчатского края от 17.12.2024 № 617-П, государственной программы Камчатского края «Обеспечение доступным и комфортным жильем жителей Камчатского края», утвержденной постановлением Правительства Камчатского края от 21.02.2024 № 55-П, муниципальной программы «Обеспечение доступным и комфортным жильем жителей Петропавловск-Камчатского городского округа», утвержденной постановлением администрации Петропавловск-Камчатского городского округа от 13.10.2016 № 1985.

По консервативному варианту объем работ, выполненных по виду деятельности «Строительство» к 2032 году составит 5 210,38 млн. рублей, а по базовому варианту 6 889,58 млн. рублей.

Градостроительное развитие в городском округе осуществляется в соответствии с Генеральным планом городского округа.

В 2024 году в рамках муниципальной программы «Обеспечение доступным и комфортным жильем жителей Петропавловск-Камчатского городского округа», утвержденной постановлением администрации Петропавловск-Камчатского городского округа от 13.10.2016 № 1985, реализован комплекс мероприятий по переселению граждан из аварийного жилья и развитию жилищного строительства. Проведены работы по подготовке проектной документации, организации и проведению сноса объектов капитального строительства, а также государственной экспертизы сметной стоимости. Определены к сносу жилые дома по адресам: улица (далее – ул.) Океанская, д. 117; ул. Арсеньева, д. 6; ул. Рябиковская, д. 9; ул. Лермонтова, д. 14. Кроме того, заключены контракты на строительство и технологическое подключение объекта «Канализационная насосная станция № 15 в г. Петропавловске-Камчатском для муниципальных нужд Петропавловск-Камчатского городского округа», включая выполнение подрядных работ, авторский надзор, присоединение к инженерным сетям.

В рамках реализации мероприятий муниципальной программы «Создание условий для развития культуры, спорта и молодежной политики в Петропавловск-Камчатском городском округе», утвержденной постановлением администрации Петропавловск-Камчатского городского округа от 12.10.2016 № 1981, проведена работа по охране и сохранению объектов культурного наследия. Заключены контракты на охранные услуги для муниципального автономного учреждения культуры (далее – МАУК)

«Городской дом культуры «СРВ» и объекта культурного наследия регионального значения «Дом № 4 по ул. Красинцев в г. Петропавловске-Камчатском», выполнена государственная экспертиза объекта культурного наследия регионального значения «Дом № 4 по ул. Красинцев в г. Петропавловске-Камчатском» (с отрицательным заключением, проект направлен на доработку). Продлен срок работ и заключен контракт на строительный контроль объекта культурного наследия регионального значения «Дом № 13 по ул. Красинцев в г. Петропавловске-Камчатском».

В рамках реализации мероприятий муниципальной программы «Управление муниципальным имуществом Петропавловск-Камчатского городского округа», утвержденной постановлением администрации Петропавловск-Камчатского городского округа от 14.10.2016 № 1987, проведена работа по проектированию, охране и демонтажу объектов капитального строительства. Выполнены проектные работы по объекту «Сооружение Центральный тепловой пункт № 234 тепловые сети 1-го и 2-го контура», заключены контракты на охрану нескольких объектов, подготовку и экспертизу проектной документации, а также подрядные работы по сносу зданий и инженерных сетей, включая такие объекты капитального строительства как: «Здание телецентра», «Объект незавершенного строительства», «Здание детского сада», «Здание Пожарное депо», «Здание спортзала», «Сети электроснабжения», «Сети канализации», «Сети теплоснабжения», «Сети водоснабжения».

5. Жилищная политика

В настоящее время администрация городского округа продолжает реализацию мероприятий в сфере жилищной политики, направленных на улучшение состояния жилищного фонда, развитие коммунальной инфраструктуры, обеспечение доступности жилья для различных категорий граждан, а также создание комфортных и безопасных условий проживания.

Площадь муниципального жилищного фонда на конец 2024 года составила 412,00 тыс. кв. метров. К концу 2032 года площадь муниципального жилищного фонда по прогнозу составит 411,15 тыс. кв. метров.

В 2025 году в рамках муниципальной программы «Обеспечение доступным и комфортным жильем жителей Петропавловск-Камчатского городского округа», утвержденной постановлением администрации Петропавловск-Камчатского городского округа от 13.10.2016 № 1985, продолжается реализация мероприятий по переселению граждан из непригодного и аварийного жилищного фонда, обеспечению жильем молодых семей, обеспечению жилыми помещениями детей-сирот, детей, оставшихся без попечения родителей, лиц из числа детей-сирот и детей, оставшихся без попечения родителей (далее – дети-сироты). По оценке до конца 2025 года предполагается улучшение жилищных условий 371 семьи, в том числе: 54 молодые семьи получают социальные выплаты на приобретение или

строительство жилья, 90 детей-сирот будут обеспечены жилыми помещениями, 66 семей переселятся из аварийного жилищного фонда, 81 семья получит жилье по договорам коммерческого найма.

Также в рамках реализации вышеуказанной муниципальной программы проводятся мероприятия по обеспечению инженерной инфраструктурой перспективных земельных участков (площадок) под жилищное строительство на территории городского округа, по разработке и актуализации документов территориального планирования городского округа.

В 2024 году заключены муниципальные контракты на:

- разработку проектов планировки и межевания территорий в районах «Моховая», «Долиновка», а также в квартале ул. Академика Курчатова – Космический проезд – проспект Циолковского;
- внесение изменений в проекты межевания квартала № 3 (район «Пограничный») и квартала № 4 (район «Совхозные поля»);
- корректировку проектов планировки и межевания Центрального района с учетом границ озера Малое Култучное;
- на выполнение научно-исследовательской работы по внесению изменений в генеральный план Петропавловск-Камчатского городского округа.

6. Потребительский рынок

В 2024 году оборот розничной торговли по крупным и средним предприятиям составил 43 769,6 млн. рублей, что в действующих ценах на 14,0 % выше уровня 2023 года.

В целях обеспечения населения услугами рыночной торговли в городском округе в 2024 году функционировали:

- 15 постоянно действующих универсальных ярмарок с размещением порядка 323 торговых мест;
- 2 универсальных сезонных ярмарки с размещением более 40 торговых мест.

В 2024 году в городском округе осуществляли деятельность два универсальных рынка: ООО Оптовая база «Камчатпромтовары» и ООО «ТРАСТ-М» с общим числом 273 торговых места, на которых организованы отдельные секторы по продаже продукции местных товаропроизводителей, в том числе сельскохозяйственной продукции, включая крестьянские (фермерские) хозяйства.

Одним из приоритетов развития многоформатной торговли является расширение сети ярмарок и торговых площадок, что позволяет вовлекать больше участников и увеличивать объемы продаж продовольственных товаров, особенно отечественного и местного производства.

В товарной макроструктуре оборота розничной торговли в 2024 году преобладала доля непродовольственных товаров, удельный вес продаж всей товарной группы составил 56,15 %.

Основными тенденциями развития инфраструктуры розничной торговли является развитие крупных форматов торговли, сокращение количества объектов мелкорозничной торговли, развитие стационарных предприятий по сетевому принципу.

Прогноз темпов роста оборота розничной торговли в 2026–2032 годах по базовому варианту представлен на рисунке 3.

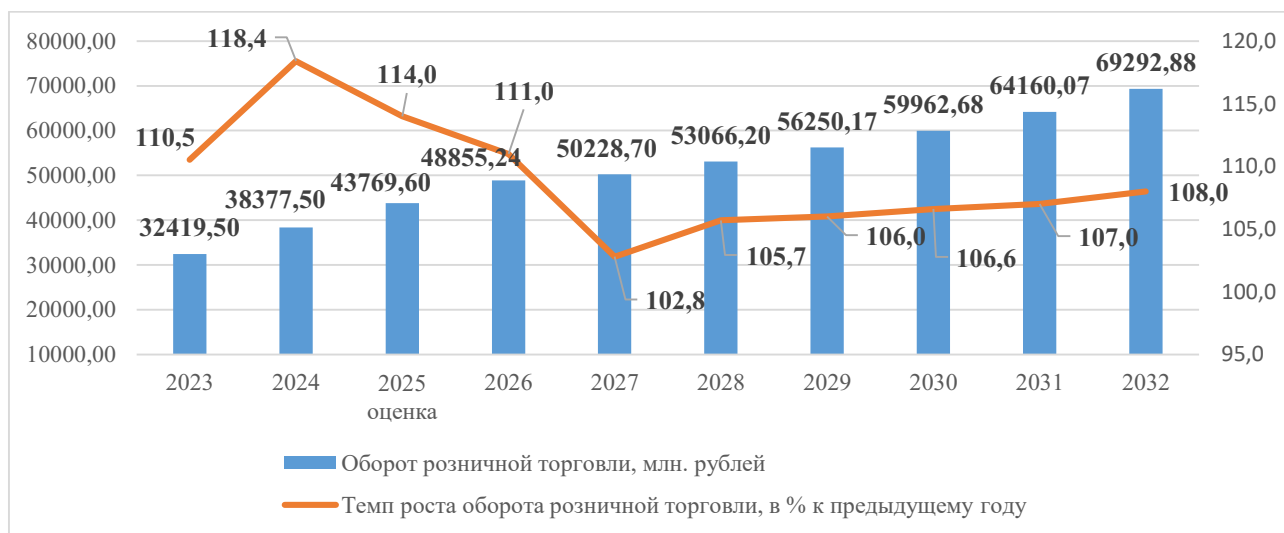


Рисунок 3. Прогноз темпов роста оборота розничной торговли в 2026–2032 годах по базовому варианту

В денежном выражении оборот розничной торговли в 2026 году возрастет до 48 855,24 млн. рублей, а к концу прогнозного периода достигнет 69 292,88 млн. рублей.

Сеть предприятий общественного питания размещена неравномерно: большинство предприятий сосредоточено на «красной линии» городского округа. В 2024 году оборот общественного питания составил 988,6 млн. рублей, что в 2 раза ниже уровня 2023 года.

В 2024 году населению городского округа оказано платных услуг на сумму 16 263,10 млн. рублей, что в действующих ценах на 14,9 % больше, чем в 2023 году.

Общая динамика развития рынка услуг будет определяться потребительским поведением населения на рынке жилищно-коммунальных, транспортных и отдельных видов бытовых услуг, которые являются социально-значимыми и носят характер «обязательных». В прогножном периоде развитию рынка платных услуг будет способствовать оказание новых видов услуг, повышение цен и тарифов на услуги, рост денежных доходов населения. В 2025 году оценка оборота рынка услуг в целом составит 17 238,90 млн. рублей.

7. Демографические тенденции и рынок труда

Среднегодовая численность постоянного населения городского округа за 2024 год составила 162,849 тыс. человек. В 2024 году родилось 1 584 ребенка, это на 168 младенцев меньше, чем в 2023 году. На каждую тысячу населения в 2024 году приходилось 9,7 рождений (рисунок 4).



Рисунок 4. Прогноз показателей рождаемости и смертности в городском округе, промилле

В течение 2024 года в городском округе умерло 2 002 человека, что на 145 человек больше показателя 2023 года. Общий коэффициент смертности составил 12,3 промилле.

Коэффициент младенческой смертности по сравнению с 2023 годом уменьшился и составил 3,8 промилле (число детей на 1 000 родившихся живыми). В 2024 году умерло 6 детей первого года жизни (в 2023 году – 10).

Общий миграционный оборот в 2024 году составил 13 805 человек, что на 7,9 % ниже показателя 2023 года. В городской округ прибыло 6 817 человек, выбыло 6 988 человек.

По базовому варианту Прогноза в 2026–2032 годах ожидается стабильный естественный прирост населения и рост миграционного притока, в том числе трудоспособного населения.

Ключевую роль в формировании демографической ситуации будут играть естественные процессы. Прогнозируется снижение смертности с 12,3 промилле в 2024 году до 11,9 промилле в 2032 году и рост рождаемости с 9,7 промилле до 11,4 промилле.

Таким образом, с учетом ожидаемого естественного и миграционного прироста среднегодовая численность населения городского округа к 2032 году составит 165,82 тыс. человек (рисунок 5).

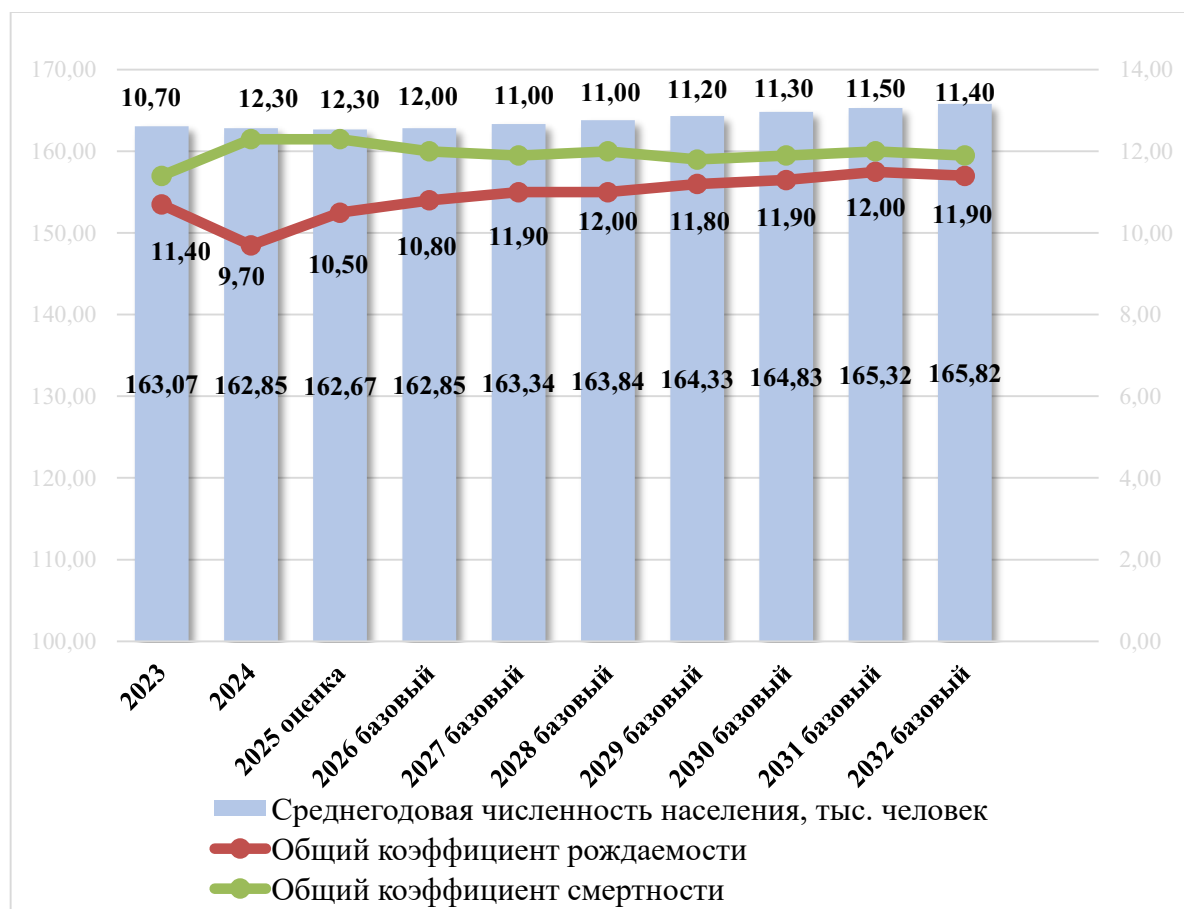


Рисунок 5. Прогноз среднегодовой численности населения (тыс. человек) и показателей рождаемости и смертности (промилле) на период 2026–2032 годов

В 2024 году численность работников крупных и средних организаций городского округа составила 54,9 тыс. человек, что на 1,0 % меньше по сравнению с 2023 годом.

Основная доля увеличения количества работников приходится на организации, не являющиеся субъектами малого предпринимательства, в сфере профессиональной, научной и технической деятельности (197 человек), деятельности административной (103 человека), водоснабжения, водоотведения, организации сбора и утилизации отходов, деятельности по ликвидации загрязнений (84 человека).

Также необходимо отметить, что наибольшее уменьшение числа работников зафиксировано в организациях, занимающихся деятельностью по операциям с недвижимым имуществом (280 человек), деятельностью гостиниц и предприятий общественного питания (49 человек), финансовой и страховой деятельностью (89 человек).

Число официально зарегистрированных безработных в 2024 году составило 412 человек против 582 человек в 2023 году. Уровень безработицы

носит ярко выраженный сезонный характер: в период апрель – сентябрь наблюдается снижение показателей, а в первом и четвертом кварталах – их рост. Сезонная занятость напрямую влияет на напряженность на рынке труда: в периоды увеличения потребности в работниках она снижается, а после завершения сезонных работ вновь возрастает.

В течение 2024 года в краевое государственное казенное учреждение «Центр занятости населения Камчатского края» за содействием в трудоустройстве обратились 1 992 человека, что на 18,5 % меньше, чем в 2023 году. Трудоустроено 1 632 человека (в 2023 году – 2 020 человек).

По консервативному варианту Прогноза среднесписочная численность работников крупных и средних организаций городского округа к концу 2032 года увеличится в сравнении с 2024 годом на 500 человек и составит 55,4 тыс. человек.

По базовому варианту Прогноза среднесписочная численность работников крупных и средних организаций городского округа к концу 2032 года увеличится в сравнении с 2024 годом на 800 человек и составит 55,7 тыс. человек.

8. Доходы населения

Основным источником доходов населения городского округа остается заработная плата наемных работников.

В 2024 году среднемесячная номинальная начисленная заработная плата составила 148,9 тыс. рублей, что на 12,7 % выше уровня 2023 года. При этом сохраняется значительная межотраслевая дифференциация заработной платы.

Наиболее высокий уровень оплаты труда отмечен в обрабатывающих производствах – 263,9 тыс. рублей (на 77,2 % выше среднего уровня), в сельском и лесном хозяйстве, охоте, рыболовстве и рыбоводстве – 215,4 тыс. рублей (144,6 %), в добыче полезных ископаемых – 203,9 тыс. рублей (136,9 %), а также в финансовой и страховой деятельности – 184,5 тыс. рублей (123,9 %).

Ниже среднего уровня заработная плата сложилась в образовании – 98,2 тыс. рублей (66,0 % от среднего уровня), в сфере культуры, спорта, досуга и развлечений – 101,3 тыс. рублей (68,0 %), в деятельности, связанной с операциями с недвижимым имуществом – 100,1 тыс. рублей (67,2 %), а также в торговле и ремонте автотранспортных средств – 104,0 тыс. рублей (69,9 %).

Соотношение среднемесячной номинальной заработной платы и величины прожиточного минимума трудоспособного населения в 2024 году составило 477,0 % против 459,3 % в 2023 году.

На 01.01.2025 средний размер назначенных пенсий в городском округе составил 34,6 тыс. рублей, что соответствует номинальному росту на 1,53 %. Численность пенсионеров сократилась на 399 человек и составила 49,1 тыс. человек, или 30,2 % от общей численности населения городского округа.

В прогнозном периоде ключевым источником доходов населения сохранится заработная плата. По консервативному варианту прогноза, к концу 2032 года ее размер в организациях, не относящихся к субъектам малого предпринимательства, достигнет 199,37 тыс. рублей, что на 33,0 % выше уровня 2024 года. По базовому варианту – 185,1 тыс. рублей, рост составит 43,0 % (рисунок 6).

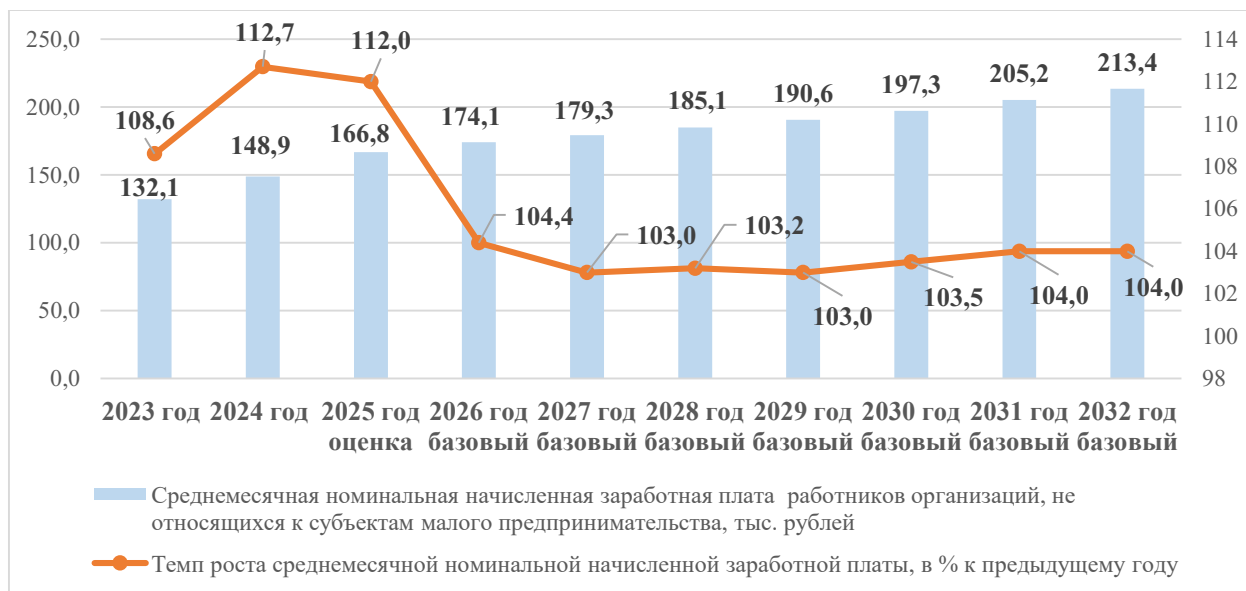


Рисунок 6. Прогноз реальной заработной платы и номинальной начисленной заработной платы работников организаций, не относящихся к субъектам малого предпринимательства, городского округа на период 2026–2032 годов

Индекс потребительских цен на товары и услуги в декабре 2024 года к декабрю 2023 года составил 110,3 %. С учетом общероссийских тенденций инфляционных процессов, сценарных условий и основных параметров прогноза социально-экономического развития Российской Федерации, а также с учетом прогнозируемых изменений цен и тарифов на товары и услуги организаций инфраструктурного сектора, темпы роста потребительских цен в Камчатском крае на конец 2025 года оцениваются на уровне 108,3 %. Данный показатель на 0,7 процентных пункта превышает прогноз по Российской Федерации.

По базовому и консервативному вариантам рост цен «декабрь к декабрю предыдущего года» в 2026 и 2032 годах прогнозируется на уровне 104,7 %, что отражает умеренные темпы инфляции в долгосрочной перспективе.

9. Поддержка и развитие малого и среднего предпринимательства

В долгосрочном периоде ключевыми направлениями развития малого и среднего предпринимательства определены формирование комфортных условий для ведения бизнеса и улучшение инвестиционного климата на территории городского округа. По состоянию на 10 января 2025 года

зарегистрировано 10 670 субъектов малого и среднего предпринимательства, среди которых 3 859 юридических лиц, включая 3 604 микропредприятия, 234 малых и 21 среднее предприятие, а также 6 828 индивидуальных предпринимателей, из которых 6 713 относятся к категории микропредприятий, 113 – к малым и 2 – к средним предприятиям.

Наибольшее влияние на развитие малого бизнеса оказывает индивидуальное предпринимательство. Наиболее высокая концентрация индивидуальных предпринимателей наблюдается в сфере торговли, где сосредоточено 35,8 % субъектов. Значительная доля приходится на строительство жилых и нежилых помещений – 10,7 % и на транспортировку и хранение – 8,9 %.

В 2025 году прогнозируется рост числа средних, малых предприятий и микропредприятий до 3 868 единиц. Поддержка предпринимательской деятельности будет обеспечиваться в рамках реализации муниципальной программы «Развитие экономики, межрегиональной и международной деятельности Петропавловск-Камчатского городского округа», утвержденной постановлением администрации от 12.10.2016 № 1982.

В целях создания благоприятных условий для развития малого и среднего предпринимательства на территории городского округа предусмотрено предоставление финансовой поддержки субъектам малого и среднего предпринимательства в виде субсидий:

- юридическим лицам (за исключением государственных (муниципальных) учреждений), индивидуальным предпринимателям на создание собственного бизнеса;
- субъектам малого и среднего предпринимательства в целях возмещения части затрат, связанных с приобретением оборудования для создания и (или) развития и (или) модернизации производства товаров (работ, услуг);
- субъектам малого и среднего предпринимательства на создание туристской инфраструктуры;
- субъектам малого и среднего предпринимательства на возмещение части затрат, направленных на оплату аренды за нежилое здание (помещение), расположенное на территории городского округа;
- субъектам малого и среднего предпринимательства в целях возмещения части затрат, связанных с изготовлением и размещением вывесок;
- субъектам малого и среднего предпринимательства в целях возмещения затрат, связанных с организацией точек доступа к сети интернет с использованием технологии Wi-Fi в местах массового скопления людей;
- субъектам малого и среднего предпринимательства в целях возмещения затрат, связанных с развитием инфраструктуры связи в районе ул. Козельской городского округа.

В предстоящем периоде будет продолжена работа по оказанию консультационной, организационно-методической и информационной

поддержки субъектам малого и среднего предпринимательства с использованием ресурсов официального сайта администрации городского округа, а также через проведение круглых столов, совещаний и встреч представителей администрации городского округа с бизнес-сообществом. Также предусмотрено сопровождение инвестиционных проектов субъектов инвестиционной деятельности.

В целях формирования положительного образа предпринимателя, популяризации роли предпринимательства планируется производство соответствующих теле- и радиопрограмм, размещение публикаций в средствах массовой информации, проведение выставочно-ярмарочных мероприятий.

10. Социальная поддержка населения

Администрация городского округа осуществляет социальную поддержку населения в рамках реализации государственных полномочий, дополненных муниципальными мерами социальной поддержки граждан.

В целях обеспечения на муниципальном уровне системы адресной социально-экономической поддержки малообеспеченных категорий населения, социальной стабильности и роста возможностей удовлетворения жизненно важных потребностей пожилых людей, инвалидов, малообеспеченных семей с несовершеннолетними детьми и детьми-инвалидами, в городском округе разработана муниципальная адресная система дополнительных мер социальной поддержки отдельных категорий граждан. Особое внимание при разработке уделено социально-экономической поддержке семьям с несовершеннолетними детьми и детьми-инвалидами.

Социальная поддержка населения на территории городского округа осуществляется по нескольким направлениям. В первую очередь реализуются государственные полномочия Камчатского края по выплате компенсации части платы, взимаемой с родителей или иных законных представителей за содержание ребенка в федеральных и муниципальных образовательных учреждениях, реализующих программы дошкольного образования, по оказанию социальной помощи на основании социального контракта малоимущим гражданам и по предоставлению материальной поддержки гражданам, находящимся в трудной жизненной ситуации. Кроме того, назначаются и выплачиваются ежемесячные доплаты к пенсии лицам, замещавшим муниципальные должности, а также пенсии за выслугу лет сотрудникам муниципальной службы.

Предоставляются меры социальной поддержки отдельным категориям граждан, включая поддержку при ремонте жилых помещений, обеспечение бесплатного зубопротезирования, обеспечение бесплатным питанием обучающихся, включая детей с ограниченными возможностями здоровья, предоставление мер поддержки гражданам, заключившим договоры о целевом

обучении, социальная помощь участникам специальной военной операции и членам их семей, включая возмещение расходов на ремонт жилых помещений. Также оказывается поддержка специализированной службы по вопросам похоронного дела для возмещения недополученных доходов и затрат, связанных с организацией погребения, и оказания услуг по погребению.

С 2025 года планируется предоставление меры социальной поддержки граждан, принимавших участие в специальной военной операции на территориях Украины, Донецкой Народной Республики, Луганской Народной Республики, Херсонской и Запорожской областей в виде возмещение расходов (части расходов) на обустройство места захоронения участника специальной военной операции в соответствии с Решением Городской Думы Петропавловск-Камчатского городского округа от 28.11.2024 № 162-нд «О дополнительной мере социальной поддержки граждан на обустройство мест захоронения лиц, принимавших участие в специальной военной операции на территориях Украины, Донецкой Народной Республики, Луганской Народной Республики, Херсонской и Запорожской областей».

Ситуация с предоставлением социальных услуг и мер социальной поддержки в городском округе является стабильной, чему способствуют следующие благоприятные факторы, сложившиеся в системе социального обслуживания населения:

- постоянная актуализация мер социальной поддержки населения в соответствии со сложившейся в городском округе, в Камчатском крае и в целом в Российской Федерации социально-экономической ситуацией, а также в соответствии с изменениями, вносимыми в законодательные акты всех уровней;
- эффективность мер социальной поддержки, направленных на снижение воздействия факторов социального риска;
- решение вопросов качества, количества и уровня предоставляемых мер социальной поддержки;
- внедрение новых форм и видов мер муниципальной социальной поддержки;
- обеспечение дополнительной социально-экономической помощью лиц пожилого возраста, лиц с ограниченными возможностями здоровья, семей с несовершеннолетними детьми;
- повышение качества и уровня жизни пожилых граждан, инвалидов и семей с несовершеннолетними детьми.

11. Образование

Основными направлениями развития системы образования городского округа на долгосрочный период являются: обеспечение государственных гарантий доступности качественного дошкольного, начального общего, основного общего и среднего общего образования, повышение качества

дополнительного образования; повышение эффективности кадрового обеспечения системы образования; информатизация образовательного пространства; создание безопасного образовательного пространства; повышение эффективности управления образованием, в том числе эффективности расходования бюджетных средств.

Система образования городского округа представлена 82 муниципальными образовательными учреждениями, из них:

- 38 учреждений дошкольного образования;
- 35 учреждений общего образования;
- 9 учреждений дополнительного образования.

11.1 дошкольное образование

Система дошкольного образования в городском округе представляет собой многофункциональную сеть детских садов, ориентированную на потребности населения и предоставляющую спектр разнообразных образовательных услуг: детские сады общеразвивающего вида; детские сады комбинированного и компенсирующего видов; детские сады – центры развития ребенка, услуги по присмотру и уходу за детьми, предоставляемые индивидуальными предпринимателями.

В городском округе услуги дошкольного образования предоставляют 38 дошкольных образовательных учреждений и 14 общеобразовательных учреждений, в которых обучаются 8 837 детей.

Доля детей в возрасте 1–6 лет, получающих дошкольное образование в муниципальных образовательных учреждениях, в общей численности детей аналогичного возраста в отчетном периоде составила 92,0 %.

Отсутствует очередь в детские сады для детей в возрасте от 3 до 7 лет, услуги дошкольного образования получают 100,0 % детей данного возраста.

По состоянию на 01.07.2025 на учете (в очереди) для определения в муниципальные дошкольные учреждения состояли 1 647 детей от 0 до 7 лет.

В 2027 году планируется открытие детского сада в микрорайоне «Северный» на 280 мест.

11.2 общее образование

Муниципальная система общего образования городского округа включает в себя 35 учреждений, в том числе:

- 27 средних общеобразовательных школ, в том числе 2 школы с углубленным изучением отдельных предметов;
- 2 лицея;
- 1 гимназия;
- 4 основные общеобразовательные школы;

- 1 образовательное учреждение для детей дошкольного и младшего школьного возраста.

В 2024 году в общеобразовательных учреждениях обучалось 20 285 детей, из них во вторую смену обучалось 2 710 детей, что составило 13,4 % от общего количества обучающихся в школах городского округа.

В 2025 году количество детей, обучающихся во вторую смену, снизится за счет ввода в эксплуатацию блока начальной школы муниципального бюджетного общеобразовательного учреждения «Средняя школа № 40» Петропавловск-Камчатского городского округа.

В 2026 году планируется строительство нового здания школы № 50 с мощностью на 1 020 человек в микрорайоне «Северный».

С целью привлечения педагогических работников в образовательные учреждения городского округа Управлением образования администрации Петропавловск-Камчатского городского округа принимаются следующие меры:

- организация взаимодействия по функционированию стажерских площадок с краевым государственным профессиональным образовательным бюджетным учреждением «Камчатский педагогический колледж» и федеральным государственным бюджетным образовательным учреждением высшего образования «Камчатский государственный университет имени Витуса Беринга»;

- передача жилых помещений образовательным учреждениям на праве оперативного управления;

- проведение открытых уроков, мастер-классов.

11.3 дополнительное образование

Дополнительное образование в городском округе организовано на базе 9 учреждений.

В 2025 году охват детей и подростков дополнительными образовательными услугами в учреждениях дополнительного образования составил 8 340 человек, в общеобразовательных учреждениях – 10 291 человек.

Система персонифицированного финансирования дополнительного образования детей (далее – ПФДО) функционирует в 7 учреждениях дополнительного образования городского округа. ПФДО реализуется путем предоставления детям и подросткам от 5 до 18 лет сертификатов персонифицированного финансирования – именных электронных документов, позволяющих ему посещать кружки и секции дополнительного образования за счет средств муниципалитета.

В рамках внедрения ПФДО в 2024–2025 учебном году выдано 3 759 сертификатов финансирования.

Планируется развитие кружкового движения, увеличение объединений технической направленности, таким образом, прогнозный показатель охвата детей дополнительными образовательными услугами в учреждениях дополнительного образования увеличится до 8 500 человек.

12. Культура

На территории городского округа созданы условия для организации отдыха и досуга населения, жители городского округа обеспечены разноплановыми муниципальными учреждениями культуры и образования в сфере искусства.

Основные направления политики развития городского округа в сфере культуры:

- организация предоставления дополнительного образования в муниципальных учреждениях в сфере искусств;
- организация библиотечного обслуживания населения, комплектование и обеспечение сохранности библиотечных фондов библиотек городского округа;
- создание условий для организации досуга и обеспечения жителей городского округа услугами организаций культуры;
- использование и популяризация объектов культурного наследия, находящихся в собственности городского округа;
- создание условий для массового отдыха жителей городского округа;
- разработка и осуществление мер, направленных на укрепление межнационального и межконфессионального согласия, поддержку и развитие языков и культуры народов Российской Федерации, проживающих на территории городского округа, обеспечение культурной адаптации мигрантов, профилактику межнациональных (межэтнических) конфликтов.

Сеть муниципальных учреждений культуры городского округа включает 11 учреждений, из них:

- учреждений дополнительного образования – 7 (6 детских музыкальных школ и 1 детская художественная школа);
- библиотек (централизованная библиотечная система) – 1 (в том числе 9 библиотек-филиалов и 2 информационно-библиотечных центра);
- культурно-досуговых учреждений – 2 (включая 2 обособленных структурных подразделения);
- концертных организаций – 1.

Библиотечное обслуживание населения городского округа осуществляется муниципальным бюджетным учреждением культуры (далее – МБУК) «Централизованная библиотечная система». Целью МБУК «Централизованная библиотечная система» является создание условий и оказание услуг для более полного удовлетворения населения своих

культурных потребностей, приобщение к ценностям национальной и мировой культуры путем реализации прав на свободный доступ к информации.

В структуру МБУК «Централизованная библиотечная система» входят:

№ п/п	Название библиотеки	Адрес
1	Центральная библиотека имени И. В. Федорова-Омулевского	ул. Набережная, 20
2	Информационно-библиотечный центр	ул. Индустриальная, 19
3	Центральная детская библиотека им. Г.Г. Поротова	ул. Войцешека, 7а
4	Библиотека №1 имени Н. В. Санеева	ул. Ленинградская, 45
5	Библиотека №2	ул. Индустриальная, 3
6	Библиотека №5	ул. Океанская, 58
7	Библиотека №6	ул. Чубарова, 4
8	Библиотека №8	ул. Беринга, 106
9	Библиотека №9	пр. Циолковского, 25
10	Библиотека №11	ул. Арсеньева, 6а
11	Информационно-библиотечный центр «Доступный город»	пр-т Рыбаков, 13

Основные показатели библиотечного обслуживания:

Основные показатели	Ед. измерения	2024 год	2025 год (оценка)
Библиотечный фонд	экз.	275 317	290 000
Количество посещений	чел.	468 917	330 500
Количество книговыдач в год	экз.	803 000	803 000
Зарегистрировано пользователей	чел.	33 671	33 500
Доля библиотек, имеющих доступ в сети Интернет	%	100	100

МБУК «Централизованная библиотечная система» последовательно решает проблему создания единого библиотечно-информационного пространства, основанного на принципах открытости и доступности информации для населения городского округа, на более качественном и современном уровне, с использованием современных технологий.

Услуги по обеспечению культурного досуга населения оказывают 2 учреждения культурно-досугового типа:

- МАУК «Дом культуры и досуга «Апрель»;
- МАУК «Городской Дом культуры «СРВ», включающий 2 обособленных структурных подразделения: дом культуры «Глухих и слабослышащих», исторический выставочный центр «Город Воинской Славы».

В первом полугодии 2025 года в муниципальных культурно-досуговых учреждениях осуществляли свою деятельность 67 творческих коллективов (формирования самодеятельного творчества, любительские объединения, группы, клубы по интересам). Планируется дальнейшая положительная динамика по росту количества творческих коллективов.

В 2024 году проведено 206 общегородских культурно-массовых мероприятий. В рамках культурно-массовых мероприятий «Городские променады» сотрудниками муниципальных учреждений культуры было проведено 148 мероприятий. Совместно с общественными религиозными, профсоюзными организациями, а также с государственными, военными и другими ведомствами проведено 26 мероприятий.

Культурно-массовые мероприятия на открытых площадках городского округа, в том числе городские променады проводятся для всех возрастных категорий и слоев населения жителей и гостей города. В 2024 году мероприятия посетили около 150 тыс. гостей и жителей края.

Активную работу по организации и проведению концертов для населения городского округа осуществляет МБУК «Городской оркестр». В 2024 году МБУК «Городской оркестр» дано 74 концерта с количеством зрителей 25 500 человек.

В городском округе функционирует 6 детских музыкальных школ и 1 художественная школа, в которых в конце 2024 обучалось 1 482 ребенка.

13. Физическая культура и спорт

В 2025 году физкультурно-оздоровительные и спортивные мероприятия проводятся в соответствии с утвержденным календарным планом Петропавловск-Камчатского городского округа на 2025 год. В рамках реализации подпрограммы 3 «Развитие физической культуры и спорта в Петропавловск-Камчатском городском округе» муниципальной программы «Создание условий для развития культуры, спорта и молодежной политики в Петропавловск-Камчатском городском округе», утвержденной постановлением администрации Петропавловск-Камчатского городского округа от 12.10.2016 № 1981, по состоянию на 01.07.2025, совместно со спортивными федерациями, организовано и обеспечено проведение 89 физкультурно-оздоровительных и спортивных мероприятий, всего на 2025 год запланировано 158 мероприятий. Основные направления деятельности в области развития массовой физической культуры и спорта на территории городского округа:

- создание условий для развития массового спорта и физкультурно-оздоровительного движения на территории городского округа;
- обеспечение организации и проведения спортивных мероприятий;
- привлечение населения к здоровому образу жизни путем увеличения количества жителей городского округа, вовлеченных в занятия физической культурой и спортом.

Наиболее яркие спортивные события в 2024 году: участие в организации массовых общероссийских мероприятий, проводимых на территории городского округа (фестиваль экстремальных зимних видов спорта «Снежный путь», легкоатлетический пробег «Эстафета мира», летний и зимний

фестивали «Готов к труду и обороне», муниципальные этапы всероссийских соревнований по игровым видам спорта: «Серебряный мяч», «Президентские игры», «Президентские состязания»).

В рамках развития детско-юношеского спорта и совершенствования условий подготовки спортивного резерва в 2025 году обеспечено проведение детских спортивных соревнований «Президентские игры», «Президентские состязания», «Первенство Петропавловск-Камчатского городского округа по мини-футболу памяти Т. Рудик».

В 2026-2032 годах планируется продолжение комплексной работы в области развития массовой физической культуры и спорта на территории городского округа.

14. Молодежная политика

Основные направления реализации молодежной политики на территории городского округа:

- вовлечение молодежи в социальную практику и ее информирование, создание условий для формирования здорового образа жизни, активного включения молодежи в социально-экономическую, политическую и культурную жизнь общества;
- решение жилищной проблемы молодых семей;
- развитие форм и методов вовлечения молодежи в трудовую деятельность;
- профилактика асоциальных явлений и интеграция молодых людей, попавших в трудную жизненную ситуацию, в жизнь общества.

Деятельность в сфере развития молодежной политики ведется в рамках реализации подпрограммы 2 «Молодежь Петропавловск-Камчатского городского округа» муниципальной программы «Создание условий для развития культуры, спорта и молодежной политики в Петропавловск-Камчатском городском округе», утвержденной постановлением администрации Петропавловск-Камчатского городского округа от 12.10.2016 № 1981, и подпрограммы 4 «Обеспечение жильем молодых семей» муниципальной программы «Обеспечение доступным и комфортным жильем жителей Петропавловск-Камчатского городского округа», утвержденной постановлением администрации Петропавловск-Камчатского городского округа от 13.10.2016 № 1985 (далее – подпрограмма «Обеспечение жильем молодых семей»).

Основные направления деятельности в рамках подпрограммы «Обеспечение жильем молодых семей»:

- внедрение механизмов оказания государственной поддержки при предоставлении молодым семьям социальных выплат на приобретение жилого помещения или создание объекта индивидуального жилищного строительства;

- поддержка в решении жилищной проблемы молодых семей, признанных в установленном порядке молодыми семьями, имеющими достаточные доходы и нуждающимися в улучшении жилищных условий.

В городском округе подпрограмма «Обеспечение жильем молодых семей» является приоритетной и реализуется с 2008 года. За это время приобрели жилье 1 084 молодые семьи.

По состоянию на 01.07.2025 года проведено 31 молодежное мероприятие из 76 запланированных. Самыми яркими мероприятиями первого полугодия 2025 года стали: мероприятие, посвященное Всероссийскому дню студента «Студенческий движ», образовательный проект «Идея. Проект. Грант», серия интеллектуальных игр «Что? Где? Когда?», «Я знаю!», шестой Камчатский Слет детей и молодежи «от Донецка до Камчатки», форум «Молодая семья», Отборочный этап Рок-фестиваля «Молодость со мной».

С целью развития комфортной городской среды, благоустройства и художественного оформления городского округа в шестой раз состоялся Петропавловск-Камчатский фестиваль «Авача стрит-арт». В 2025 году 6 художниками Камчатского края и 19 из других городов России будет украшено 50 стен многоквартирных домов.

Муниципальное автономное учреждение (далее – МАУ) «Молодежный центр» – это площадка для реализации городских программ, проектов и мероприятий в сфере молодежной политики. Приоритетная возрастная категория, с которой в первую очередь работает МАУ «Молодежный центр», это молодые люди в возрасте от 14 до 35 лет.

Основная цель функционирования МАУ «Молодежный центр» – создание условий для формирования социально зрелой молодежи, поддержка проектов по развитию личностного потенциала, патриотических, добровольческих проектов и проектов по формированию кадрового резерва городского округа.

Отдельным направлением деятельности МАУ «Молодежный центр» является трудоустройство несовершеннолетних на дополнительно созданные места в летний период. В 2025 году запланировано трудоустроить 904 несовершеннолетних, в том числе 150 оказавшихся в трудной жизненной ситуации (из числа сирот, оставшихся без попечения родителей, «группы риска», спецкатегории).

При МАУ «Молодежный центр» реализуются такие социально значимые проекты как: «Творческая лаборатория», «Волонтер МЦ», репетиционная точка для музыкальных коллективов и групп, танцевальный зал для занятий творческих коллективов.

15. Бюджет и финансовые ресурсы

В 2024 году бюджет городского округа по доходам исполнен на 98,4 %. При уточненном плане по доходам в объеме 22 547,1 млн. рублей,

фактическое поступление доходов составило 22 174,2 млн. рублей. Отклонение фактических от плановых показателей составило 372,9 млн. рублей или 1,6 %.

Объем поступлений в доходную часть бюджета городского округа в 2024 году по отношению к 2023 году увеличился на 1 750,4 млн. рублей, или на 8,6 %. Увеличение произошло за счет увеличения поступлений налоговых и неналоговых доходов в бюджет городского округа на 20,9 %.

Рост доходов бюджета по налоговым и неналоговым поступлениям по сравнению с 2023 годом обусловлен:

1) увеличением поступлений по налогу на прибыль организаций на 767, 4 млн. рублей.

В 2023 году налог на прибыль не зачислялся в бюджет городского округа и полностью зачислялся в бюджет Камчатского края в связи с приостановлением действия на 2023–2025 единого норматива отчислений в бюджеты городских округов от налога на прибыль организаций по ставке, установленной для зачисления указанного налога в бюджеты субъектов Российской Федерации, в размере 18,0 %, установленного Законом Камчатского края от 10.12.2007 № 709 «Об установлении нормативов отчислений в местные бюджеты от отдельных федеральных и региональных налогов и сборов, налогов, предусмотренных специальными налоговыми режимами, подлежащих зачислению в краевой бюджет» (в соответствии с абзацем вторым части 3 статьи 10 Федерального закона от 21.11.2022 № 448-ФЗ «О внесении изменений в Бюджетный кодекс Российской Федерации и отдельные законодательные акты Российской Федерации, приостановлении действия отдельных положений Бюджетного кодекса Российской Федерации, признании утратившими силу отдельных положений законодательных актов Российской Федерации и об установлении особенностей исполнения бюджетов бюджетной системы Российской Федерации в 2023 году»).

В 2024 году на основании Закона Камчатского края от 23.11.2023 № 300 «О краевом бюджете на 2024 год и на плановый период 2025 и 2026 годов» установлены дифференцированные нормативы отчислений в местные бюджеты от налога на прибыль организаций, подлежащий зачислению в краевой бюджет» в размере 18,0 %;

2) увеличением поступлений по налогу на доходы физических лиц на 418, 02 млн. рублей, или на 7,3 % в связи с ростом поступлений от:

- организаций и учреждений, осуществляющих государственное управление и обеспечение военной безопасности, социальное обеспечение;
- предприятий рыбной отрасли;
- предприятий, осуществляющих финансовую и страховую деятельность;
- предприятий, осуществляющих обеспечение электрической энергией, газом и паром, кондиционирование воздуха;

- предприятий, осуществляющих водоснабжения, водоотведение, организацию сбора и утилизации отходов и ликвидации загрязнений;

3) увеличением поступлений по налогу, взимаемому в связи с применением упрощенной системы налогообложения на 310, 59 млн. рублей, или на 28,9 % в связи с увеличением объема авансовых платежей за 2024 год;

4) увеличением поступлений по налогу, взимаемому в связи с применением патентной системы налогообложения на 72,41 млн. рублей, или в 2,4 раза, что обусловлено переносом срока уплаты налога за 2023 год на 09.01.2024;

5) увеличением поступлений по платежам при пользовании природными ресурсами на 50,53 млн. рублей, или в 5,7 раза в связи с оплатой Краевым государственным унитарным предприятием (далее – КГУП) «Камчатский водоканал» задолженности предыдущих периодов.

При уточненном плане налоговых и неналоговых доходов в объеме 9 986, 51 млн. рублей, исполнение составило 10 144, 92 млн. рублей или 101,6 %, отклонение фактических показателей от плановых составило 158, 41 млн. рублей.

Фактические поступления налоговых доходов за 2024 год составляют 9 445,67 млн. рублей, что на 146,78 млн. рублей, или на 1,6 % больше плановых показателей, а именно:

1) по группе и подгруппе доходов «Налоги на прибыль, доходы» исполнение составило 6 936, 07 млн. рублей, или 101,9 % от плановых показателей, план перевыполнен на 127,56 млн. рублей, что обусловлено перевыполнением плановых показателей по налогу на прибыль организаций на сумму 70,75 млн. рублей, или на 10,2 %, а также перевыполнением плановых показателей по налогу на доходы физических лиц на сумму 56,81 млн. рублей, или на 0,9 %.

На перевыполнение плановых показателей по налогу на прибыль организаций оказали влияние следующие факторы:

- окончание применения льготной процентной ставки по налогу на прибыль с 1 квартала 2024 года АО «Сибирский горно-металлургический альянс»;

- предоставление АО «Океанрыбфлот» за 9 месяцев 2023 года расчета «на уменьшение» на 324,3 млн. рублей, переплата передана в октябре 2023 года на единый счет налогоплательщика, и, как следствие, увеличение налоговых отчислений в 2024 году;

- увеличение КГУП «Камчатский водоканал» налоговой базы за 9 месяцев 2024 года в 4,7 раза, а также учет в декларации за 9 месяцев 2023 года убытков прошлых налоговых периодов;

2) по группе и подгруппе доходов «Налоги на совокупный доход» исполнение составило 1 621,92 млн. рублей, или 100,1 % от плановых показателей, что обусловлено перевыполнением плановых показателей:

- по налогу, взимаемому в связи с применением упрощенной системы налогообложения, на 15,46 млн. рублей, или на 1,1 %;
- по единому налогу на вмененный доход для отдельных видов деятельности, на 0,06 млн. рублей;
- по единому сельскохозяйственному налогу на 2,69 млн. рублей, или на 2,6 %, в связи с увеличением налоговой базы по предприятиям.

По налогу, взимаемому в связи с применением патентной системы налогообложения, неисполнение плановых поступлений, на сумму 16,56 млн. рублей, или на 11,4 %, обусловлено предоставлением налогоплательщиками уведомлений на уменьшение суммы патента на сумму уплаченных страховых взносов и утратой права на применение патентной системы налогообложения в 2024 году;

3) по группе и подгруппе доходов «Налоги на имущество» исполнение составило 748,57 млн. рублей, или 100,5 % от плановых показателей, план перевыполнен на 3,69 млн. рублей, что обусловлено, в основном, перевыполнением плановых показателей по налогу на имущество организаций на 12,84 тыс. рублей, или на 4,0 %. Перевыполнение обусловлено, в основном, вводом в эксплуатацию новых объектов недвижимости, погашением задолженности налогоплательщиками за прошлые налоговые периоды и ростом кадастровой стоимости объектов налогового учета.

По земельному налогу неисполнение плановых поступлений, на сумму 11,07 млн. рублей, или на 8,2 %, обусловлено перерасчетом кадастровой стоимости объектов учета, уменьшением объема платежей, направленных на погашение ранее образовавшейся задолженности.

Фактические поступления неналоговых доходов за 2024 год составляют 699,25 млн. рублей, что на 11,63 млн. рублей больше плановых показателей, что обусловлено перевыполнением плановых показателей:

1) по группе доходов «Доходы от использования имущества, находящегося в государственной и муниципальной собственности» плановые показатели перевыполнены на 12,75 млн. рублей, или на 2,6 %.

Плановые показатели перевыполнены по следующим причинам:

- поступление авансовых платежей по договорам аренды, заключенным в ноябре – декабре 2024 года;
- оплата задолженности по исполнительным производствам;
- внесение арендной платы в большем объеме, чем предусмотрено в договорах;
- взыскание задолженности с собственников нестационарных торговых объектов за предыдущие периоды на основании принятых решений судов;
- взыскания с собственников нестационарных торговых объектов за фактическое размещение и увеличение площади нестационарных объектов, выявленные в результате проверок на предмет соблюдения условий договора;

2) по группе доходов «Доходы от оказания платных услуг и компенсации затрат» плановые показатели не исполнены на 3,56 млн. рублей, или на 21,2 %. Основными причинами неисполнения в 2024 году являются:

- ненадлежащее исполнение возложенных обязательств контрагентом по договору на возмещение расходов за эксплуатационные и коммунальные сети;

- отсутствие оплаты в декабре 2024 года дебиторской задолженности КГУП «Камчатский водоканал» по заключенному соглашению;

3) по группе доходов «Доходы от продажи материальных и нематериальных активов» плановые показатели перевыполнены на 1,56 млн. рублей, или на 2,3 %. Основное влияние на перевыполнение плановых показателей оказало увеличение количества заявлений на предоставление в собственность земельных участков;

4) по группе доходов «Штрафы, санкции, возмещение ущерба» плановые показатели перевыполнены на 0,79 млн. рублей, или на 1,6 % в связи с увеличением количества выявленных нарушений и перечислением организациями задолженности в доход бюджета.

Структура налоговых и неналоговых доходов бюджета городского округа в 2024 году представлена на рисунке 7.

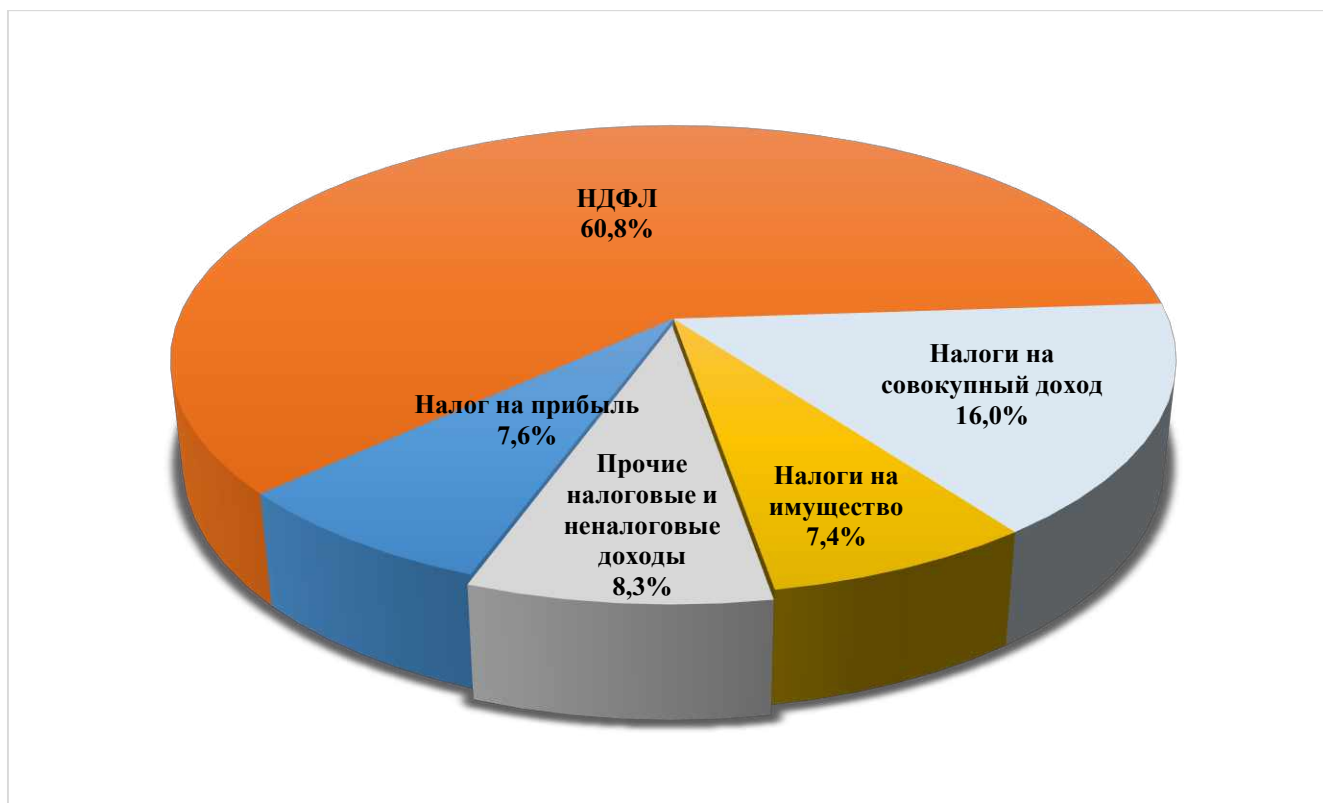


Рисунок 7. Структура налоговых и неналоговых доходов бюджета городского округа в 2024 году

Основные налоговые поступления сложились за счет следующих налоговых доходов от:

- налога на доходы физических лиц – 6 168,7 млн. рублей;
- налогов на совокупный доход – 1 621,9 млн. рублей;
- налога на прибыль организаций – 767,4 млн. рублей;
- налогов на имущество – 748,5 млн. рублей.

По итогам отчетного финансового года исполнение по налогу на доходы физических лиц (далее – НДФЛ) составило 6 168,7 млн. рублей, или 100,9 %, что больше плановых назначений на 56,8 млн. рублей. НДФЛ является основным бюджетообразующим налогом и составляет 60,8 % от налоговых и неналоговых поступлений городского округа.

В 2024 году в бюджет городского округа перечислено межбюджетных трансфертов в сумме 12 034,6 млн. рублей, при плановых назначениях 12 563,3 млн. рублей. Исполнение составляет 95,8 % от утвержденных бюджетных назначений.

В структуре доходов бюджета доля доходов от безвозмездных перечислений из краевого бюджета в 2024 году составила 54,2 %, что на 4,6 процентных пункта ниже доли 2023 года.

Структура безвозмездных поступлений из краевого бюджета в 2024 году представлена на рисунке 8.

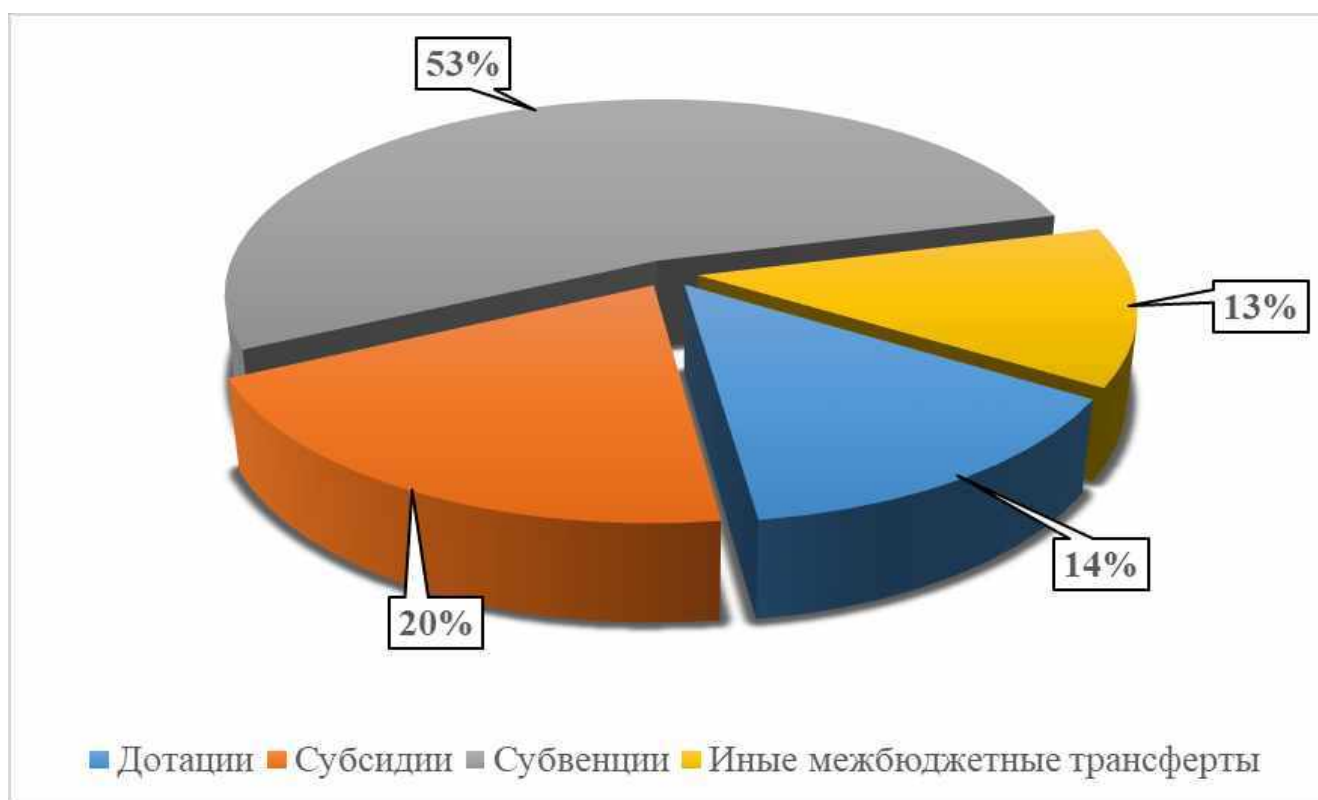


Рисунок 8. Структура безвозмездных поступлений из краевого бюджета в 2024 году

Исполнение плановых показателей поступлений составило:

- по дотациям бюджетам муниципальных образований – 100,0 %;
- по субсидиям бюджетам муниципальных образований – 84,6 %;
- по субвенциям бюджетам городских округов – 99,8 %;
- по иным межбюджетным трансфертам – 99,7 %.

Исполнение бюджета городского округа по расходам в 2024 году при уточненных плановых назначениях 22 864,1 млн. рублей составило 21 793,9 млн. рублей или 95,3 %.

Исполнение бюджета городского округа за 2024 год характеризуется стабильным исполнением текущих расходных обязательств в целях обеспечения жизнедеятельности города.

В общем объеме расходов бюджета городского округа в 2024 году наибольший удельный вес составляли затраты на:

- социальную сферу – 60,0 %;
- национальную экономику и жилищно-коммунальное хозяйство – 34,2 %;
- прочие отрасли – 5,8 %.

Финансирование расходов по отрасли «Образование» производится за счет средств федерального, краевого и местного бюджетов, в 2024 году было израсходовано 10 397,7 млн. рублей. Доля в общем объеме расходов на образование составляет 47,7 %.

По сравнению с 2023 годом доля расходов по отрасли «Образование» в общем объеме расходов бюджета увеличилась на 0,3 %.

По сравнению с 2023 годом существенно выросли расходы на жилищно-коммунальное хозяйство в связи с ростом расходов за счет средств федерального и краевого бюджета на благоустройство городского округа, реализацию программ переселения граждан из аварийного и ветхого жилищного фонда, а также расходов за счет средств краевого бюджета, направленных на выполнение государственных полномочий Камчатского края по обеспечению детей-сирот и детей, оставшихся без попечения родителей, лиц из числа детей-сирот и детей, оставшихся без попечения родителей, жилыми помещениями.

Структура расходов бюджета городского округа в 2024 году представлена на рисунке 9.

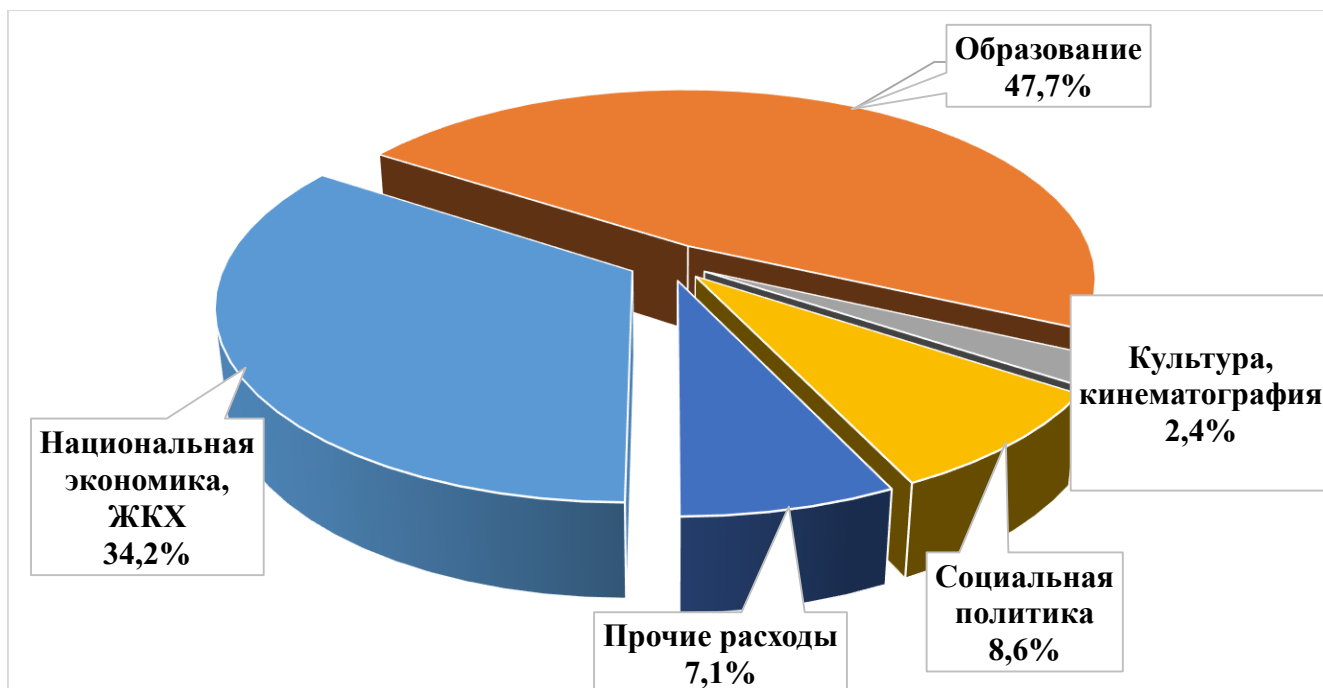


Рисунок 9. Структура расходов бюджета городского округа в 2024 году

Основная часть расходов бюджета городского округа 12 276,4 млн. рублей, или 56,3 % направляется на выплату приоритетных (первоочередных) расходов – заработную плату, начисления на выплаты по оплате труда, оплату коммунальных услуг, социальные выплаты и обслуживание муниципального долга.

По сравнению с 2023 годом указанные расходы выросли на 1 518,8 млн. рублей.

Расходы капитального характера (осуществление бюджетных инвестиций, в том числе разработка проектно-сметной документации) в 2024 году по отношению к 2023 году уменьшились на 325,4 млн. рублей и составляют 1 140,9 млн. рублей в связи со снижением поступлений субсидий капитального характера, что обусловлено переносом срока исполнения по муниципальному контракту на 2025 год по причине технологического перерыва, а также отсутствием положительного заключения государственной экспертизы.

В 2024 году значительное внимание уделялось повышению эффективности бюджетных расходов. Основной акцент делался на оптимизации затрат и концентрации ресурсов на приоритетных направлениях развития и выполнении публичных обязательств. Главным инструментом, обеспечивающим повышение результативности, эффективности бюджетных расходов и ориентированность на достижение целей социально-экономического развития городского округа, остаются муниципальные программы.

Основными задачами в сфере управления муниципальным долгом в 2024 году являлись:

- 1) поддержание объема муниципального долга и дефицита бюджета городского округа на экономически безопасном уровне;
- 2) обеспечение сбалансированности бюджета городского округа при сохранении долговой устойчивости, в том числе за счет привлечения внутренних финансовых ресурсов;
- 3) снижение расходов на обслуживание долговых обязательств городского округа;
- 4) сохранение моратория на предоставление муниципальных гарантий в городском округе (в 2024 году муниципальные гарантии не предоставлялись).

В целях эффективного управления муниципальным долгом городского округа в процессе исполнения бюджета городского округа в 2024 году администрацией городского округа осуществлялись следующие мероприятия:

- 1) поддержание объема муниципального долга и дефицита бюджета городского округа на экономически безопасном уровне.

В процессе исполнения бюджета городского округа проводится политика по ограничению бюджетного дефицита, повышению эффективности расходов, ограничению роста расходов бюджета, ужесточению кассовой дисциплины и проведению оптимизации расходов бюджета городского округа.

В соответствии с Решением Городской Думы Петропавловск-Камчатского городского округа от 22.11.2023 № 97-нд «О бюджете Петропавловск-Камчатского городского округа на 2024 год и плановый период 2025 – 2026 годов» бюджетный дефицит на 2024 год установлен в сумме 317,0 млн. рублей, фактически по итогам исполнения бюджета сложился профицит в размере 380,3 млн. рублей.

Следует отметить, в течение ряда лет, в результате мер, принимаемых городским округом по ограничению объема муниципального долга, объем муниципального долга (по фактическому исполнению) снижен с 250,0 млн. рублей в 2019 году, до нулевого уровня в 2024 году. По итогам исполнения бюджета городского округа за 2024 год муниципальный долг составил 0,0 рублей;

- 2) обеспечение сбалансированности бюджета городского округа при сохранении долговой устойчивости, в том числе за счет привлечения внутренних финансовых ресурсов.

Также, в целях покрытия временных кассовых разрывов привлечен бюджетный кредит на пополнение остатков средств на едином счете бюджета от Управления Федерального казначейства по Камчатскому краю в размере 300,0 млн. рублей, которые, также были погашены в октябре 2024 года.

В целях снижения долговой нагрузки на бюджет городского округа в течение 2024 года осуществлялось ежедневное привлечение на единый счет остатков средств на казначейских счетах в соответствии с пунктом 10 статьи 236.1 Бюджетного кодекса Российской Федерации;

3) снижение расходов на обслуживание долговых обязательств городского округа.

В целях снижения расходов на обслуживание муниципального долга в условиях введения единого налогового платежа временные кассовые разрывы, возникающие при исполнении бюджета, покрывались в том числе за счет привлечения:

- на единый счет остатков средств на казначейских счетах в соответствии с пунктом 10 статьи 236.1 Бюджетного кодекса Российской Федерации;

- кредитов на пополнение остатков средств на едином счете бюджета от Управления Федерального казначейства по Камчатскому краю по ставке 0,1 % годовых;

4) сохранение моратория на предоставление муниципальных гарантий в городском округе.

В городском округе сохраняется мораторий на предоставление муниципальных гарантий городского округа: в 2024 году муниципальные гарантии не предоставлялись;

5) проведение оптимизации бюджетных средств.

В 2024 году (по состоянию на 01.10.2024 года) проведена оптимизация средств бюджета городского округа за 9 месяцев 2024 года, в соответствии с приказом Управления финансов администрации Петропавловск-Камчатского городского округа (далее по тексту также – Управление финансов) от 30.09.2019 № 80 «Об организации работы по оптимизации средств бюджета Петропавловск-Камчатского городского округа» (далее – приказ от 30.09.2019 № 80). Результатом оптимизации является перераспределение средств бюджета городского округа с учетом оценки их эффективности и выбранных экономических приоритетов в целях достижения конкретных эффективных результатов от вложения муниципальных ресурсов. В соответствии с пунктом 1 приказа от 30.09.2019 № 80, оптимизация средств бюджета городского округа проводится по предложениям главных распорядителей средств бюджета городского округа и (или) по инициативе Управления финансов.

В 2024 году в целях повышения уровня качества финансового менеджмента, обеспечения эффективности и результативности использования средств бюджета городского округа, Управлением финансов осуществлены мероприятия по проведению оценки качества финансового менеджмента, осуществляемого главными распорядителями бюджетных средств, главными администраторами доходов бюджета городского округа (далее – оценка) в соответствии с порядком проведения мониторинга качества финансового менеджмента, осуществляемого главными распорядителями бюджетных средств, главными администраторами доходов бюджета Петропавловск-Камчатского городского округа, утвержденного приказом Управления финансов администрации Петропавловск-Камчатского городского округа от 22.07.2016 № 75.

Оценка производилась в разрезе главных администраторов бюджетных средств городского округа в целях определения уровня финансового менеджмента, требующего совершенствования, устранения выявленных проблем.

Оценка осуществлялась по следующим направлениям:

- 1) качество бюджетного планирования;
- 2) качество исполнения бюджета;
- 3) эффективность расходов бюджета городского округа;
- 4) составление, ведение учета и отчетности;
- 5) контроль и аудит;
- 6) прозрачность бюджетного процесса.

Для достижения реалистичности, оценка осуществлялась по 2 группам:

- 1 группа: главные администраторы бюджетных средств, имеющие в ведении муниципальные учреждения;
- 2 группа: главные администраторы бюджетных средств, не имеющие в ведении муниципальных учреждений.

По результатам оценки сформирован сводный рейтинг по группам главных администраторов средств бюджета городского округа за 2024 год. Высокая оценка качества финансового менеджмента отмечена у Управления по обеспечению безопасности жизнедеятельности населения администрации Петропавловск-Камчатского городского округа, Управления образования администрации Петропавловск-Камчатского городского округа; Управления культуры, спорта и молодежной политики администрации Петропавловск-Камчатского городского округа.

По результатам анализа показателей оценки качества финансового менеджмента и оценки качества управления бюджетным процессом в городском округе, в целях повышения качества финансового менеджмента и определения проблемных сфер, требующих повышенного внимания и немедленного реагирования на всех стадиях бюджетного процесса Управлением финансов осуществляется анализ данных, представленных главными распорядителями бюджетных средств на основании распоряжения администрации городского округа от 11.08.2016 № 194-р «Об утверждении плана мероприятий по повышению уровня качества управления бюджетным процессом в Петропавловск-Камчатском городском округе на период 2016 – 2024 годов», а также направляются письма главным распорядителям бюджетных средств с рекомендациями о принятии мер по устранению выявленных в процессе оценки недостатков.

В 2024 году в городском округе наиболее значительными событиями в рамках прохождения бюджетного процесса являлись:

- 1) поддержание объема дефицита бюджета городского округа на экономически безопасном уровне;
- 2) прирост доходной части бюджета городского округа;
- 3) высокий уровень исполнения плановых показателей;

- 4) обеспечение эффективности расходования бюджетных средств:
 - а) безусловное исполнение первоочередных расходов (расходы на заработную плату и начисление на выплаты по оплате труда, реализация мер социальной поддержки населения городского округа, оплата коммунальных услуг учреждениями городского округа, обслуживание муниципального долга);
 - б) своевременная оптимизация расходов;
 - в) концентрация расходов бюджета с учетом приоритетных направлений, а именно:
 - обеспечение реализации национальных, федеральных и региональных проектов с участием городского округа;
 - формирование современной городской среды, развитие инфраструктуры городского округа, приведение дорожной сети в соответствие с нормативными требованиями;
 - улучшение жилищных условий населения городского округа, в том числе посредством переселения граждан из ветхого и аварийного жилья, а также передачу в наем жилья, находящегося в собственности муниципального образования;
 - сокращение непригодного для проживания и аварийного жилищного фонда;
 - содействие развитию малого и среднего предпринимательства;
 - обеспечение принципа адресности и нуждаемости при оказании социальной поддержки;
 - технологическое развитие и поддержка инфраструктуры;
- 5) сохранение объема муниципального долга на нулевом уровне;
- 6) сохранение моратория на предоставление муниципальных гарантий;
- 7) обеспечение сбалансированности бюджета;
- 8) продолжена работа по казначейскому сопровождению муниципальных контрактов на сумму свыше 50,0 млн. рублей, что позволило снизить риски неисполнения муниципальных контрактов, а также повысить ликвидность единого счета бюджета городского округа;
- 9) вовлечение граждан в процедуры обсуждения и принятия конкретных бюджетных решений, общественного контроля: привлечение механизмов финансового участия граждан и организаций в реализации проектов, имеющих приоритетное значение для населения городского округа или его части, а именно, реализация инициативных проектов граждан, на основании заявок жителей города о намерении реализации инициативных проектов и по результатам конкурсного отбора (в 2024 году осуществлена реализация инициативных проектов, признанных победителем в рамках проведения краевого конкурса «Решаем Вместе» («Уютный двор» и сквер «Надежда»);

10) отсутствие просроченной кредиторской задолженности по расходам бюджета городского округа;

11) осуществление контроля в сфере закупок, отнесенных к полномочиям финансового органа в государственной информационной системе в сфере закупок товаров, работ, услуг для обеспечения нужд Камчатского края «АС «Госзаказ»;

12) размещение информации на едином портале бюджетной системы в государственной интегрированной информационной системе «Электронный бюджет»;

13) реализован мониторинг достижения результатов предоставления субсидий, в том числе грантов в форме субсидий, юридическим лицам, индивидуальным предпринимателям, физическим лицам – производителям товаров, работ, услуг в соответствии с приказом Министерства финансов Российской Федерации от 27.04.2024 № 53н;

14) в целях повышения цифровизации бюджетного процесса внедрена система формирования реестра источников доходов в программном комплексе «Планирование бюджета.ПРО»;

15) переход на заключение соглашений о предоставлении субсидий, в том числе грантов в форме субсидий, юридическим лицам, индивидуальным предпринимателям, а также физическим лицам в государственной интегрированной информационной системе управления общественными финансами «Электронный бюджет»;

16) ведение реестра соглашений о предоставлении межбюджетных трансфертов в целях контроля за своевременностью заключения соглашений и внесения изменений в них.

Согласно оценке исполнения доходной части бюджета городского округа на 01.09.2025, наблюдается рост доходной части на 3 995,7 млн. рублей или на 18,0 %, по сравнению с 2024 годом, что в основном обусловлено ростом поступлений от:

- налога на прибыль организаций на 521,3 млн. рублей (в связи со сменой отдельными налогоплательщиками налогового режима с единого сельскохозяйственного налога на общую систему налогообложения, проведением контрольно-аналитической работы Управления Федеральной налоговой службы по Камчатскому краю, ростом поступлений по налогу на прибыль отдельных крупных налогоплательщиков;

- налога на доходы физических лиц на 687,8 млн. рублей (в связи с увеличением фонда заработной платы в Камчатском крае)

- налога на имущество на 150,63 млн. рублей (положительная динамика перечислений задолженности прошлых лет, а также зачислением сумм переплат за налоги предыдущих периодов);

- безвозмездных поступлений из краевого бюджета на 2 372,3 млн рублей.

С учетом принципа сбалансированности бюджета и утверждения остатков на счетах бюджета городского округа на 01.01.2025, расходная часть в 2025 году по оценке исполнения, проведенной на 01.09.2024, увеличится на 5 253,12 млн. рублей.

Увеличение расходной части бюджета городского округа в 2025 году по сравнению с 2024 годом произошло в основном по следующим разделам функциональной структуры расходов бюджета:

- национальная экономика на 1 837,88 млн. рублей;
- жилищно-коммунальное хозяйство на 1 039,89 млн. рублей;
- образование на 1 436,17 млн. рублей;
- социальная политика на 353,17 млн. рублей.

В целом бюджет остается социально ориентированным.

В связи с увеличением временных кассовых разрывов бюджета в условиях введения института единого налогового счета, а также снижения нецелевых остатков средств на едином счете бюджета на 01.01.2025 наблюдается увеличение расходов бюджета на обслуживание муниципального долга в 2025 году.

Согласно оценки исполнения бюджета в 2025 году спрогнозирован дефицит в размере 877,19 млн. рублей.

Прогноз сформирован на основе плановых проектировок бюджета городского округа на 2026–2028 годы, учитывает особенности прогнозного периода в макроэкономике и региональном хозяйственном комплексе, ожидаемому росту налоговых доходов бюджета городского округа в следствии изменений налогового законодательства Российской Федерации и введения прогрессивной шкалы налогообложения при расчете налога на доходы физических лиц, бюджетного законодательства в части исключения из неналоговых доходов местных бюджетов платы за негативное воздействие на окружающую среду, снижению темпов роста налоговых доходов в следствие уменьшения дополнительных нормативов отчислений от налога на доходы физических лиц в 2026–2027 годах, а также снижения межбюджетных трансфертов из краевого бюджета.

По первому варианту (консервативному):

В 2026 году основные бюджетные параметры спрогнозированы с учетом снижения уровня безвозмездных поступлений на 2 452,4 млн. рублей, общая сумма доходов бюджета в 2026 году по отношению к значению ожидаемого исполнения 2025 года может составить 90,5 %, расходов – 88,2 %.

Снижение доходной и расходной частей бюджета обусловлено снижением межбюджетных трансфертов из краевого бюджета на сумму 2 517,2 млн. рублей, а также сниженным темпом роста налоговых и неналоговых поступлений в бюджет городского округа.

С учетом основных направлений бюджетной и налоговой политики городского округа бюджетный дефицит спрогнозирован на экономически безопасном уровне в размере 180,0 млн. рублей.

В 2027 году основные бюджетные параметры спрогнозированы с учетом снижения уровня безвозмездных поступлений на 889,6 млн. рублей, общая сумма доходов бюджета в 2027 году по отношению к значению 2026 года может составить 98,6 %, расходов – 97,8 %.

Темп роста налоговых и неналоговых доходов спрогнозирован с учетом индекса потребительских цен на товары и услуги, на конец года в размере 104,7% на основании письма Региональной службы по тарифам и ценам Камчатского края от 03.06.2025 № 90.01-04/1695. При этом ожидается снижение межбюджетных трансфертов из краевого бюджета на сумму 889,6 млн. рублей, что обуславливает снижение доходной и расходной частей бюджета в целом.

В соответствии с основными направлениями бюджетной и налоговой политики, необходимости ограничения роста муниципального долга, бюджетный дефицит спрогнозирован в размере 0,0 млн. рублей.

В 2028 году основные бюджетные параметры спрогнозированы с учетом снижения уровня безвозмездных поступлений на 1 220,8 млн. рублей, темп роста доходов бюджета в 2028 году по отношению к значению 2027 года может составить 97,3 %, темп роста расходов – 97,3%.

Темп роста налоговых и неналоговых доходов спрогнозирован с учетом индекса потребительских цен на товары и услуги, на конец года в размере 104,7% на основании письма Региональной службы по тарифам и ценам Камчатского края от 03.06.2025 № 90.01-04/1695. При этом ожидается снижение межбюджетных трансфертов из краевого бюджета на сумму 1 220,8 млн. рублей, что обуславливает снижение доходной и расходной частей бюджета в целом.

В соответствии с основными направлениями бюджетной и налоговой политики, необходимости ограничения роста муниципального долга бюджета, бюджетный дефицит спрогнозирован в размере 0,0 млн. рублей.

В 2029–2032 годах основные бюджетные параметры спрогнозированы с учетом роста доходов (при этом налоговые и неналоговые доходы спрогнозированы с учетом индекса потребительских цен на уровне 2028 года в размере 104,7%, безвозмездные поступления спрогнозированы с учетом сниженного темпа роста) и расходов бюджета городского округа.

В соответствии с основными направлениями бюджетной и налоговой политики, необходимости ограничения роста дефицита бюджета, на период с 2029 по 2032 годы бюджетный дефицит спрогнозирован в размере 0,0 млн. рублей.

Второй (базовый) вариант: по доходам и расходам сформирован на основании сведений главных администраторов бюджетных средств с учетом развития городского округа в условиях сложившейся экономической обстановки, при сохранении основных тенденций и динамики умеренных темпов развития экономики городского округа. Ожидается рост налоговых доходов бюджета городского округа в следствии изменений налогового

законодательства Российской Федерации и введения прогрессивной шкалы налогообложения при расчете налога на доходы физических лиц, а также положительной динамики по налогу на прибыль организаций в связи с переходом отдельных налогоплательщиков на основную систему налогообложения. При этом снижение дополнительных нормативов отчислений от налога на доходы физических лиц в 2026–2027 годах, а также изменение бюджетного законодательства в части исключения из неналоговых доходов местных бюджетов платы за негативное воздействие на окружающую среду приведет к снижению темпа роста доходов.

В 2026 году основные бюджетные параметры спрогнозированы с учетом снижения уровня безвозмездных поступлений на 1 131,2 млн. рублей, снижения остатков средств на едином счете бюджета на 01.01.2026, в связи с чем общая сумма доходов бюджета в 2026 году по отношению к значению ожидаемого исполнения 2025 года составит 96,7 %, расходов – 94,2 %.

По налоговым доходам бюджета городского округа спрогнозирован рост доходов, темп роста составит 103,5 %. Ожидается рост доходов от налога на доходы физических лиц в том числе с учетом роста среднемесячной номинальной заработной платы, фонда заработной платы и введения прогрессивной шкалы налогообложения при расчете налога на доходы физических лиц, а также положительной динамики роста налога на прибыль.

Темп роста по неналоговым доходам бюджета составит 82,2 %. Снижение по данному виду доходов в основном обусловлено снижением:

1) доходов от оказания платных услуг и компенсации затрат в 2026 году по отношению к 2025 году в связи с поступлением возврата остатков межбюджетных трансфертов прошлых лет в 2025 году;

2) доходов от уплаты платежей при пользовании природными ресурсами в связи с исключением данного вида доходов из перечня доходов, подлежащих зачислению в местные бюджеты (в соответствии с пунктом 5 статьи 1 Федерального закона от 26.12.2024 № 488-ФЗ «О внесении изменений в Бюджетный кодекс Российской Федерации и статьи 12 и 15 Федерального закона «О внесении изменений в отдельные законодательные акты Российской Федерации, приостановлении действия отдельных положений законодательных актов Российской Федерации, признании утратившими силу отдельных положений законодательных актов Российской Федерации и об установлении особенностей исполнения бюджетов бюджетной системы Российской Федерации в 2025 году»);

3) доходов от приватизации имущества, находящегося в собственности городского округа (данный вид доходов не спрогнозирован в связи с отсутствием муниципального имущества, предлагаемого к приватизации в 2026–2028 годах).

С учетом основных направлений бюджетной и налоговой политики бюджетный дефицит составит 180,0 млн. рублей или 1,6 %, что ниже

ограничения, установленного статьей 92.1 Бюджетного кодекса на 8,4 процентных пункта.

В 2027 году основные бюджетные параметры спрогнозированы с учетом ограничения роста муниципального долга, снижения уровня безвозмездных поступлений на 988,43 млн. рублей. Вместе с тем ожидается рост налоговых и неналоговых доходов бюджета по сравнению с 2026 годом на 908,92 млн. рублей.

Темп роста общей суммы доходов бюджета в 2027 году по отношению к значению 2026 года составит 99,7 %, расходов – 99,0 %.

С учетом основных направлений бюджетной и налоговой политики, а также ограничения роста муниципального долга 2027 год спрогнозирован без дефицита.

В 2028 году основные бюджетные параметры спрогнозированы с учетом ограничения роста муниципального долга, снижения уровня безвозмездных поступлений на 1 356,5 млн. рублей. Ожидается рост налоговых и неналоговых доходов бюджета в 2028 году по сравнению с 2027 годом на 1 005,32 млн. рублей

Темп роста общей суммы доходов бюджета в 2028 году по отношению к значению 2027 года составит 98,6 %, расходов – 98,6%.

С учетом основных направлений бюджетной и налоговой политики, а также ограничения роста муниципального долга 2028 год спрогнозирован без дефицита.

Первоочередными расходами бюджета городского округа являются:

- заработная плата и начисления на выплаты по оплате труда;
- реализация мер социальной поддержки населения городского округа;
- оплата коммунальных услуг учреждениями;
- погашение долговых обязательств городского округа и платежей по обслуживанию муниципального долга городского округа.

Функциональная структура расходов бюджета городского округа по базовому варианту Прогноза существенных изменений на 2026–2028 годы не претерпевает и представлена на рисунке 10.

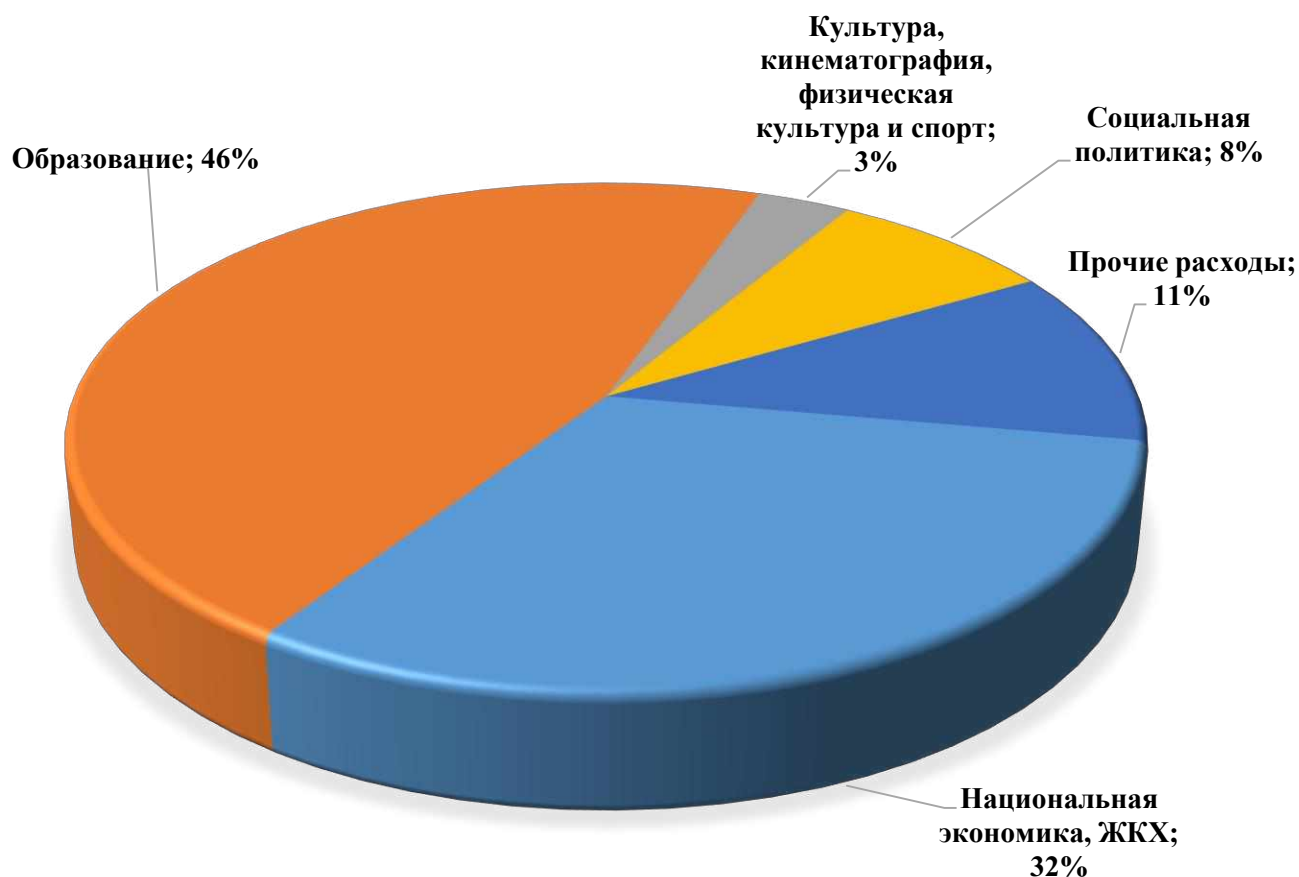


Рисунок 10. Функциональная структура расходов бюджета городского округа по базовому варианту Прогноза на 2026–2028 годы

Доля затрат на образование и социальную политику в 2026–2028 годах в среднем составит 54,0 % от общего объема расходов бюджета городского округа.

В дальнейшем, плановые показатели поступлений и расходов бюджета городского округа будет корректироваться в случаях:

- изменения объемов безвозмездных поступлений в бюджет городского округа из краевого бюджета;
- уточнений и корректировок, представленных главными администраторами бюджетных средств городского округа;
- изменений действующего законодательства.

В 2029–2032 годах основные бюджетные параметры спрогнозированы с учетом роста доходов (при этом налоговые и неналоговые доходы спрогнозированы с учетом индекса потребительских цен на уровне 2028 года в размере 104,7%, безвозмездные поступления спрогнозированы с учетом сниженного темпа роста) и расходов бюджета городского округа.

В соответствии с основными направлениями бюджетной и налоговой политики, необходимости ограничения роста дефицита бюджета, на период с 2029 по 2032 годы бюджетный дефицит спрогнозирован в размере 0,0 млн. рублей.

16. Управление муниципальным имуществом

Повышение эффективности использования муниципального имущества и обеспечение поступлений доходов от использования муниципального имущества в бюджет городского округа – приоритетные задачи органов администрации городского округа в сфере имущественных и земельных отношений.

По состоянию на 01.01.2025 в Реестре муниципального имущества, не вовлеченного в земельные и жилищные отношения, значилось имущество общей стоимостью 17 627,00 млн. рублей, в том числе имущество, переданное муниципальным учреждениям на праве хозяйственного ведения и оперативного управления (движимое и недвижимое имущество). Имущество передано 130 юридическим лицам, из них: муниципальным учреждениям – 120, муниципальным унитарным предприятиям – 5, АО – 5.

В течение 2024 года в Управление Федеральной службы государственной регистрации, кадастра и картографии по Камчатскому краю направлено 576 заявлений, связанных с государственной регистрацией права муниципальной собственности, права хозяйственного ведения, права оперативного управления, постановкой на учет бесхозяйных объектов, оформлением перехода права, прекращением права хозяйственного ведения исправлением реестровой (технической) ошибки, регистрацией аренды (ипотеки), погашением аренды, прекращением права муниципальной собственности, прекращением права оперативного управления, постановкой на государственный кадастровый учет с одновременной регистрацией права муниципальной собственности, постановкой на государственный кадастровый учет, снятием с государственного кадастрового учета с одновременным прекращением права муниципальной собственности, снятием с государственного кадастрового учета.

В 2026–2032 годах планируется совершенствование работы по ведению Реестра муниципального имущества путем проведения кадастровых работ на объекты недвижимого имущества, планирования визуального обследования объектов с целью определения их состояния и принятия решения о необходимости проведения кадастровых работ по изготовлению технических планов для государственного кадастрового учета, планирования мероприятий по сносу (демонтажу), а также мероприятий по отнесению объектов к объектам движимого имущества на основании заключения федерального бюджетного учреждения «Дальневосточный региональный центр судебной экспертизы Министерства Юстиции Российской Федерации» от 23.09.2002 № 826/16-2.

Определенную часть муниципального имущества казны составляют акции АО, таких как АО «Столовая № 5», АО «Молокозавод Петропавловский», АО «Дирекция по эксплуатации зданий», АО «Единая городская недвижимость» и АО «Автопарк». На основании постановления

администрации от 27.12.2024 № 3303 «Об условиях приватизации муниципального имущества, находящегося в муниципальной собственности Петропавловск-Камчатского городского округа» в апреле 2025 года приватизирован имущественный комплекс муниципального унитарного предприятия Петропавловск-Камчатского городского округа «ТеплоЭлектроСетеваяКомпания» путем преобразования в АО «ТеплоЭлектроСетеваяКомпания».

Права акционера АО, 100,0 % акций которых находится в муниципальной собственности, от имени городского округа осуществляются Управлением имущественных и земельных отношений администрации Петропавловск-Камчатского городского округа.

	Количество акций, единиц	Уставный капитал, тыс. рублей	Доходы в бюджет в 2025 году за 2024 финансовый год, тыс. рублей
АО «Дирекция по эксплуатации зданий»	127 497	127 497,00	12 817,273
АО «Единая городская недвижимость»	162 005	162 005,00	12 677,267
АО «Молокозавод Петропавловский»	60 664	60 664,00	22 498,653
АО «Автопарк»	331 952	331 952,00	0,00
АО «Столовая № 5»	1 633	1 633,00	0,00
АО «ТеплоЭлектроСетеваяКомпания»	597 668	597 668,00	(преобразован в АО в 2025 году)
ИТОГО:	1 281 419	1 281 419,00	47 933,193

В 2025–2026 годах в связи с ограничениями, предусмотренными частью 2 статьи 35.1 Федерального закона от 26.07.2006 № 135-ФЗ «О защите конкуренции» планируется ликвидация двух муниципальных унитарных предприятий.

Значительные суммы поступлений в бюджет Петропавловск-Камчатского городского округа в 2026–2032 годах ожидаются от аренды муниципального имущества. По состоянию на 25.07.2025 заключено 29 договоров аренды на объекты недвижимого имущества муниципальной собственности с 15 арендаторами.

В целях урегулирования задолженности юридических лиц и индивидуальных предпринимателей по арендной плате Управлением имущественных и земельных отношений администрации Петропавловск-Камчатского городского округа ежемесячно проводится мониторинг полноты поступления арендных платежей, с должниками ведется претензионная работа.

17. Управление земельными ресурсами

По состоянию на 01.01.2025 учтено 1 296 действующих договоров аренды земельных участков, в том числе 92 на земельные участки,

находящиеся в собственности городского округа. Всего по действующим договорам числится 3 109 арендаторов.

По результатам аукционов в 2024 году заключено 18 договоров аренды.

По состоянию на 01.01.2025 года с АО «Корпорация развития Дальнего Востока» в целях передачи земельных участков резидентам ТОР «Камчатка» заключено 7 договоров аренды, на 01.07.2025 действуют 30 договоров аренды.

С целью реализации положений Федерального закона от 13.07.2015 № 212-ФЗ «О свободном порте Владивосток» с резидентами СПВ по состоянию на 01.07.2025 действуют 83 договора аренды.

В 2024 году прекращено 129 договоров аренды земли, в том числе расторгнуто 82 договора на основании заявлений о приобретении земельных участков в собственность.

За 2024 год доходы в бюджет городского округа, получаемые в виде арендной платы за земельные участки, составили 131,224 млн. рублей, в том числе:

- за земельные участки, государственная собственность на которые не разграничена – 115,886 млн. рублей;
- за земельные участки, находящиеся в муниципальной собственности – 10,601 млн. рублей;
- неустойка, пени, уплаченные в соответствии с договором в случае неисполнения или ненадлежащего исполнения обязательств – 4,738 млн. рублей.

В 2024 году:

- заключено 89 договоров купли-продажи земельных участков площадью 13,285 га;
- передано в собственность гражданам бесплатно 11 земельных участков площадью 0,999 га;
- заключено 26 соглашений о перераспределении земель, находящихся в государственной или муниципальной собственности, и земельных участков, находящихся в частной собственности, площадью 2,714 га;
- передано в собственность АО «Корпорация развития Дальнего Востока» 3 земельных участка площадью 4,870 га;
- заключено 26 соглашений о перераспределении земель, находящихся в государственной или муниципальной собственности, и земельных участков, находящихся в частной собственности, площадью 2,714 га;
- заключено 87 договоров безвозмездного пользования земельными участками с государственными и казенными учреждениями площадью 193,639 га;
- предоставлено гражданам для собственных нужд (для размещения гаражей) 1 133 земельных участка, находящихся в муниципальной

собственности или государственная собственность на которые не разграничена;

- заключено 18 соглашений об установлении сервитута в отношении земельных участков, находящихся в муниципальной собственности и собственность на которые не разграничена;

- утверждено 7 постановлений об установлении публичного сервитута в отношении земельных участков, находящихся в муниципальной собственности и собственность на которые не разграничена;

- предоставлены в постоянное (бессрочное) пользование государственным и муниципальным учреждениям (бюджетным, казенным, автономным) 17 земельных участков площадью 0,15 га каждый;

- поставлено на учет 199 многодетных семей;

- поставлено на учет 75 участников специальной военной операции, членов их семей;

- проведено 25 аукционов в открытой форме по продаже права на заключение договоров аренды земельных участков, из них 9 аукционов под индивидуальное жилищное строительство площадью 0,735 га и 10 аукционов под объекты коммерческого строительства площадью 5,832 га;

- зарегистрировано право муниципальной собственности на 54 земельных участка площадью 28,233 га;

- принято 2 земельных участка площадью 0,821 га из собственности Камчатского края в муниципальную собственность;

- принято 6 земельных участков площадью 14,069 га из собственности Российской Федерации в муниципальную собственность;

- передано 13 земельных участков из муниципальной собственности в частную собственность площадью 2,117 га;

- передано 3 земельных участка из муниципальной собственности в собственность Камчатского края площадью 1,031 га;

- на основании соглашения об изъятии земельных участков передано 5 земельных участков из муниципальной собственности в собственность Камчатского края площадью 1,637 га;

- исключены из состава муниципальной собственности, в связи со снятием с государственного кадастрового учета 6 земельных участков площадью 42,916 га.

Доля площади земельных участков, являющихся объектами налогообложения земельным налогом, в общей площади территории городского округа составляет 0,55 % (2 008,741 тыс. кв. метров).

Данный показатель возрастает с каждым годом в среднем на 0,004-0,005 %, что обусловлено возросшей потребностью населения городского округа в оформлении права собственности на земельные участки, на которых расположены здания, строения, сооружения, тем самым выбирая форму платы за пользование землей в виде земельного налога.

18. Жилищно-коммунальное хозяйство

Основными направлениями деятельности администрации городского округа в сфере развития жилищно-коммунального хозяйства является улучшение состояния жилищного фонда и коммунальной инфраструктуры городского округа, а также обеспечение его надежности и эффективного функционирования.

Проблемами, тормозящими развитие жилищно-коммунального хозяйства городского округа, являются:

- высокий уровень износа объектов жилищного фонда и объектов коммунальной инфраструктуры;
- отсутствие механизмов привлечения долгосрочных инвестиций в отрасль жилищно-коммунального хозяйства;
- высокий уровень потерь коммунальных ресурсов при производстве и транспортировке до потребителей.

В 2024 году общая площадь аварийного и непригодного для проживания жилищного фонда в городском округе составила 426,7 тыс. кв. метров, что составляет 9,3 % от общей площади жилых помещений. Ликвидация аварийного и непригодного для проживания жилья идет недостаточными темпами.

В целях восстановления эксплуатационных и технических характеристик жилищного фонда в городском округе с 01.06.2014 действует Региональная программа капитального ремонта, утвержденная постановлением Правительства Камчатского края от 12.02.2014 № 74-П «Об утверждении региональной программы капитального ремонта общего имущества в многоквартирных домах в Камчатском крае на 2014–2055 годы».

Проблемы с ликвидацией непригодного для проживания жилья останутся актуальными и в прогнозном периоде, так как износ жилищного фонда прогнозируется с нарастанием.

В сфере жилищной политики деятельность администрации городского округа направлена на улучшение состояния жилищного фонда городского округа, обеспечение доступности жилья для всех категорий граждан, создание комфортных, безопасных условий проживания граждан на территории городского округа.

Городской округ – это территория с конкурентной средой в сфере управления и эксплуатации жилищного фонда. Рынок лицензированных управляющих организаций, оказывающих услуги по управлению многоквартирными домами, а также выполняющих работы и оказывающих услуги по содержанию и ремонту общего имущества в многоквартирных домах, ежегодно пополняется новыми участниками.

В управлении управляющих компаний на территории городского округа в 2024 году находилось 1 368 многоквартирных домов, в управлении товариществ собственников жилья, товариществ собственников

недвижимости, жилищно-строительных кооперативов – 70 многоквартирных домов, и в непосредственном управлении собственниками помещений – 3 многоквартирных дома.

Доля многоквартирных домов, в которых собственники помещений самостоятельно выбрали и реализуют способ управления многоквартирными домами, составила 99,0 %.

В целях исполнения поставленных задач обеспечено представление интересов городского округа на 230 общих собраниях собственников помещений в многоквартирных домах.

В 2024 году в порядке, предусмотренном постановлением Правительства Российской Федерации от 06.02.2006 № 75 «О порядке проведения органом местного самоуправления открытого конкурса по отбору управляющей организации для управления многоквартирным домом», проведено 8 открытых конкурсов в отношении 28 многоквартирных домов.

В целях реализации полномочий, предусмотренных постановлением Правительства Российской Федерации от 21.12.2018 № 1616 «Об утверждении правил определения управляющей организации для управления многоквартирным домом, в отношении которого собственниками помещений в многоквартирном доме не выбран способ управления таким домом или выбранный способ управления не реализован, не определена управляющая организация, и о внесении изменений в некоторые акты Правительства Российской Федерации», в отношении 212 многоквартирных домов назначены управляющие организации.

Основные направления политики администрации городского округа в сфере развития коммунального хозяйства обусловлены необходимостью надежной и качественной работы систем коммунальной инфраструктуры, а также привлечения инвестиций в данную сферу, которое возможно путем создания благоприятного инвестиционного климата и применения механизмов муниципально-частного партнерства. Развитие такого партнерства рассматривается администрацией городского округа в направлении совершенствования управления объектами инженерной инфраструктуры посредством внедрения механизма концессии в сферу жилищно-коммунального хозяйства.

В рамках муниципальной программы «Энергоэффективность, развитие энергетики и коммунального хозяйства, обеспечение жителей Петропавловск-Камчатского городского округа коммунальными услугами, услугами по благоустройству территории и охрана окружающей среды», утвержденной постановлением администрации Петропавловск-Камчатского городского округа от 13.10.2016 № 1984, в долгосрочном периоде в целях повышения качества и надежности предоставления жилищно-коммунальных услуг населению городского округа предстоит решить следующие задачи:

- модернизация объектов теплоснабжения и электроснабжения в городском округе с целью снижения уровня износа и повышения эффективности работы инженерных коммуникаций путем реконструкции

тепловых сетей в рамках перевода на централизованное горячее водоснабжение;

- капитальный и текущий ремонт объектов тепло- и электроснабжения, а именно, замена ветхих инженерных сетей тепло- и электроснабжения.

19. Транспорт и дорожная деятельность

Развитие дорожно-транспортной инфраструктуры городского округа является одной из приоритетных задач администрации городского округа.

В 2024 году по 22 объектам выполнены работы по ремонту автомобильных дорог общего пользования, восстановлению и ремонту дворовых территорий многоквартирных домов и проездов к ним.

Общая протяженность отремонтированных автомобильных дорог, восстановленных и отремонтированных дворовых территорий многоквартирных домов и проездов к ним составила 31 000 погонных метров.

Развитие улично-дорожной сети городского округа осуществляет муниципальное казенное учреждение «Служба автомобильных дорог Петропавловск-Камчатского городского округа».

В 2025 году планируется произвести капитальный ремонт и ремонт автомобильных дорог площадью 563,67 тыс. кв. метров, в том числе в рамках регионального проекта «Региональная и местная дорожная сеть (Камчатский край)». На очередной финансовый год планируется уменьшение объема ремонтных работ в соответствии с доведенными объемами субсидии из краевого бюджета.

Протяженность улично-дорожной сети, подлежащей содержанию, составляет 476,31 км.

В 2023–2025 годах ведется строительство автомобильной дороги от поселка Заозерный до Халактырского пляжа протяженностью 4,49 км.

При условии предоставления поддержки из федерального бюджета на 2026–2028 годы планируется строительство обьездной дороги от Петропавловского шоссе до жилого района «Северо-Восток», 1 этап – от Петропавловского шоссе до ул. Солнечной в г. Петропавловске-Камчатском» протяженностью 7,6 км.

В рамках реализации регионального проекта «Дорожная сеть Камчатского края» в 2025 году осуществляется ремонт автомобильных дорог протяженностью 3,17 км. На очередной год предусматривается ремонт аналогичной протяженностью 3,17 км.

Содержание и электроснабжение линий наружного освещения в очередном финансовом году и плановом периоде будет осуществляться в полном объеме.

Управлением дорожного хозяйства, транспорта и благоустройства администрации Петропавловск-Камчатского городского округа осуществляется предоставление субсидирований юридическим лицам

и индивидуальным предпринимателям в целях возмещения недополученных доходов, в связи с оказанием услуг по проезду отдельных категорий граждан на автомобильном транспорте общего пользования на маршрутах регулярных перевозок на территории городского округа.

В 2024 году количество активированных и проданных социальных проездных билетов составило 274 341 (план – 274 267 билетов), льготных проездных билетов – 81 771 (план – 82 930 билетов). Количество поездок, совершенных по социальным проездным билетам – 8 935 160 (план – 9 139 459 поездок), по льготным проездным билетам – 3 440 005 (план – 3 577 175 поездок).

Основной задачей для создания необходимой транспортной инфраструктуры, а также обеспечения потребностей населения в пассажирских перевозках на территории городского округа остается обновление подвижного состава. Обособленное географическое положение, отсутствие железнодорожного сообщения и высокая стоимость морских перевозок не способствует широкому развитию конкуренции в данной отрасли и возможности привлечения инвесторов из других субъектов Российской Федерации. Таким образом, основными источниками для обновления подвижного состава продолжают оставаться собственные средства перевозчиков и бюджетные средства, выделяемые в рамках исполнения мероприятий государственных и муниципальных программ. Результатами работы явилось приобретение в 2024 году 16 новых пассажирских автобусов.

Новые пассажирские автобусы позволили частично решить вопрос обновления подвижного состава, работающего на городских маршрутах, а также частично удовлетворить потребность населения городского округа в качественном и современном подвижном составе. Для людей с ограниченными возможностями новые автобусы оборудованы пандусом, для слабовидящих пассажиров в салоне имеется информационное табло.

20. Благоустройство

В 2024 году в рамках подпрограммы «Обеспечение реализации региональных проектов Камчатского края в Петропавловск-Камчатском городском округе» муниципальной программы «Формирование современной городской среды в Петропавловск-Камчатском городском округе», утвержденной постановлением администрации Петропавловск-Камчатского городского округа от 14.09.2021 № 2002, выполнено благоустройство следующих общественных территорий:

- 1) благоустройство Сквера у Дома Быта Камчатка;
- 2) благоустройство Сквера Строителей по пр. Победы;
- 3) благоустройство системы видеонаблюдения на 5 общественных территориях (на детской площадке по ул. Тушканова, д. 29; на территории Сквера по ул. Сахалинская; на территории Сквера по пр. Победы, д. 61; на

территории детской площадки в Сквере по ул. Кирдищева; на территории детской площадки в Сквере по ул. Савченко, д.19).

В рамках подпрограммы «Обеспечение реализации региональных проектов Камчатского края в Петропавловск-Камчатском городском округе» муниципальной программы «Формирование современной городской среды в Петропавловск-Камчатском городском округе», утвержденной постановлением администрации Петропавловск-Камчатского городского округа от 14.09.2021 № 2002, проведены работы по благоустройству сквера по ул. Войцешека и набережной Озерновской косы (1 этап).

Также осуществлялась реализация мероприятий планов социального развития центров экономического роста субъектов Российской Федерации, входящих в состав Дальневосточного федерального округа – проведены работы по благоустройству набережной Озерновской косы (2 этап).

Выполнены работы по благоустройству воинских захоронений, ремонтно-реставрационные работы по сохранению объекта культурного наследия регионального значения «Могила советских моряков, погибших при разминировании Авачинского залива в 1945 г.», расположенного по адресу: г. Петропавловск-Камчатский, старое кладбище между ул. Батарейная и ул. Владивостокская.

Проведены работы по текущему ремонту «Парка Победы», расположенного по адресу: г. Петропавловск-Камчатский, бульвар Рыбацкой Славы.

Произведено устройство 2 лестничных переходов по ул. Драбкина, д. 12, д. 14 и по ул. Пограничная, д. 24, д. 26.

В рамках реализации проекта «Решаем вместе» выполнены работы по текущему ремонту детской площадки по пр. Рыбаков д. 13 и по благоустройству территории у многоквартирного дома по ул. Попова д. 33–35.

В рамках реализации регионального проекта «Формирование комфортной городской среды» в 2025 году выполняются работы по устройству пешеходной дорожки от остановки общественного транспорта «Академика Королева» до «Парка Победы» расположенного по адресу: г. Петропавловск-Камчатский, бульвар Рыбацкой Славы и по доукомплектации сквера по ул. Батарейная, д. 7.

В 2026 году планируется выполнить благоустройство сквера ветеранов геологоразведки и благоустройство зеленой зоны между остановкой общественного транспорта «Статуправление» и многоквартирным жилым по ул. Кроноцкая, д. 12.

Кроме того, в рамках реализации мероприятий планов социального развития центров экономического роста субъектов Российской Федерации, входящих в состав Дальневосточного федерального округа (программа Город 2030) в 2025 году планируется выполнение следующих работ:

1) по устройству инклюзивной площадки (открытого спортивного сооружения) с установкой спортивных тренажеров по ул. Вольского, д. 22;

- 2) по благоустройству территории, прилегающей к жилому дому по ул. Ломоносова, д.4;
- 3) по благоустройству территории, прилегающей к жилому дому по ул. пр. 50 лет Октября, д. 10/1;
- 4) работ по обустройству детской площадки по ул. Звездная, д. 25/1, по благоустройству детской площадки по ул. Петра Ильичева, д. 54;
- 5) по устройству сквера возле многоквартирных домов по ул. Солнечная, д. 5, д.7, д.11;
- 6) по устройству сквера возле территории муниципального бюджетного общеобразовательного учреждения «Средняя школа № 26» Петропавловск-Камчатского городского округа;
- 7) по обустройству детской площадки по ул. Пограничная, д. 18 – 226;
- 8) по устройству освещения на внутриквартальной детской площадке по ул. Академика Королева, д. 41.

Площадь территории городского округа, на которой ежегодно производится озеленение и ландшафтное оформление составляет 16,052 тыс. кв. метров.

Поставка малых архитектурных форм и текущий ремонт детских площадок запланирован ежегодно.

В текущем финансовом году обустраиваются 3 детские площадки. К устройству на 2026 год запланирована 1 детская площадка.

21. Туризм

Одним из наиболее важных и значимых направлений социально-экономического развития городского округа является содействие в развитии въездного и внутреннего туризма. Для многих туристов городской округ является отправной точкой для путешествий по Камчатке.

Спектр продуктов, предлагаемый жителям и гостям городского округа, разнообразен. Имеется большой выбор экскурсий и туров, которые проводятся непосредственно на территории городского округа и за его пределами. В настоящий момент турфирмы могут предоставить такие виды туристских услуг как пешеходные туры, культурно-познавательные (сити туры) и экологические туры, историко-культурные и конные туры, горнолыжные и сноубордические туры, катание на собачьих упряжках, сафари на снегоходах, морская и спортивная рыбалка на реках, морские прогулки и дайвинг.

В городском округе расположено более 40 гостиниц и иных средств размещения, зарегистрировано около 300 организаций, сфера деятельности которых связана с туризмом. Кроме того, на территории городского округа осуществляют деятельность порядка 800 предприятий общественного питания различных форм собственности.

Городской округ обладает рядом существенных конкурентных преимуществ (факторов туристской привлекательности). К наиболее важным из них можно отнести:

- 1) близость к странам Азиатско-Тихоокеанского региона (которые можно рассматривать, как один из целевых рынков сбыта);
- 2) благоприятная экологическая обстановка;
- 3) наличие всемирно известных памятников культурного и природного наследия ЮНЕСКО;
- 4) разнообразие туристско-рекреационных ресурсов.

Однако развитие туристической сферы сталкивается с рядом проблем, среди которых можно выделить следующие ключевые аспекты:

- 1) удаленное положение региона, ограниченная транспортная доступность;
- 2) неблагоприятная демографическая ситуация и дефицит квалифицированных кадров;
- 3) низкий уровень внедрения новых технологий и высокий уровень износа основных фондов;
- 4) отсутствие регулярных морских пассажирских перевозок;
- 5) неразвитая туристская инфраструктура с низким уровнем комфорта;
- 6) сложная планировочная структура и низкое качество городской среды.