



## ПОСТАНОВЛЕНИЕ

02.11.2022

№ 2308

Об одобрении прогноза социально-экономического развития Петропавловск-Камчатского городского округа на 2023 год и плановый период 2024 и 2025 годов

В соответствии со статьей 173 Бюджетного кодекса Российской Федерации, пунктом 2 статьи 8, частью 3 статьи 17 Решения Городской Думы Петропавловск-Камчатского городского округа от 27.12.2013 № 173-нд «О бюджетном процессе в Петропавловск-Камчатском городском округе», подпунктом «г» пункта 2 статьи 4 Решения Городской Думы Петропавловск-Камчатского городского округа от 22.12.2015 № 375-нд «О стратегическом планировании в Петропавловск-Камчатском городском округе», постановлением администрации Петропавловск-Камчатского городского округа от 03.06.2016 № 878 «О порядке разработки и корректировки, общественного обсуждения, осуществления мониторинга и контроля реализации прогноза социально-экономического развития Петропавловск-Камчатского городского округа на среднесрочный период»

### ПОСТАНОВЛЯЮ:

1. Одобрить прогноз социально-экономического развития Петропавловск-Камчатского городского округа на 2023 год и плановый период 2024 и 2025 годов согласно приложению.

2. Управлению делами администрации Петропавловск-Камчатского городского округа разместить настоящее постановление на официальном сайте администрации Петропавловск-Камчатского городского округа в информационно-телекоммуникационной сети «Интернет».

3. Управлению экономического развития и предпринимательства администрации Петропавловск-Камчатского городского округа обеспечить регистрацию прогноза социально-экономического развития Петропавловск-Камчатского городского округа на 2023 год и плановый период 2024 и 2025 годов в федеральном государственном реестре документов стратегического планирования.

4. Контроль за исполнением настоящего постановления возложить на заместителя Главы администрации Петропавловск-Камчатского городского

округа – начальника Управления экономического развития и  
предпринимательства администрации Петропавловск-Камчатского  
городского округа.

Глава  
Петропавловск-Камчатского  
городского округа К.В. Брызгин

Приложение  
к постановлению администрации  
Петропавловск-Камчатского  
городского округа  
от 02.11.2022 № 2308

**Прогноз социально-экономического развития Петропавловск-Камчатского городского округа на 2023 год и  
плановый период 2024 и 2025 годов**

Показатели	Единица измерения	факт	факт	оценка	прогноз					
		2020	2021	2022	2023		2024		2025	
					консервативный вариант	базовый вариант	консервативный вариант	базовый вариант	консервативный вариант	базовый вариант
<b>1. Население</b>										
Численность населения (среднегодовая) - всего	тыс. человек	179,476	180,330	180,149	179,248	180,033	178,710	180,141	178,531	180,168
Городское население (среднегодовая)	тыс. человек	179,476	180,330	180,149	179,248	180,033	178,710	180,141	178,531	180,168
Общий коэффициент рождаемости	число родившихся на 1000 населения	10,60	10,20	9,80	9,90	10,10	10,00	10,20	10,10	10,30
Общий коэффициент смертности	число умерших на 1000 населения	11,70	13,30	13,10	11,40	10,20	11,40	10,10	11,30	10,10
Коэффициент естественного прироста	на 1000 человек населения	-1,10	-3,10	-3,30	-1,50	-0,10	-1,40	0,10	-1,20	0,20
Миграционный прирост (убыль)	тыс. человек	0,30	2,48	-1,90	-2,00	0,50	0,10	0,80	0,60	1,30
<b>2. Производство товаров и услуг</b>										
<b>Промышленное производство (BCDE)</b>										
Индекс промышленного производства	% к предыдущему году в сопоставимых ценах	104,80	110,00	100,90	99,90	103,40	100,90	103,60	101,00	104,30

Показатели	Единица измерения	факт	факт	оценка	прогноз					
		2020	2021	2022	2023		2024		2025	
					консервативный вариант	базовый вариант	консервативный вариант	базовый вариант	консервативный вариант	базовый вариант
<b>Добыча полезных ископаемых</b>										
Объем отгруженных товаров собственного производства, выполненных работ и услуг собственными силами - 08 Добыча прочих полезных ископаемых	млн. руб. в ценах соответствующих лет	81,75	109,79	120,77	126,81	132,85	133,78	147,50	143,55	165,79
Темп роста отгрузки -08 Добыча прочих полезных ископаемых	% к предыдущему году в действующих ценах	18,40	134,30	110,00	105,00	110,00	105,50	111,03	107,30	112,40
Индекс производства -08 Добыча прочих полезных ископаемых	% к предыдущему году	76,40	100,40	92,20	98,50	105,10	101,70	104,80	102,5	109,1
<b>Обрабатывающие производства</b>										
Объем отгруженных товаров собственного производства, выполненных работ и услуг собственными силами - РАЗДЕЛ D: <i>Обрабатывающие производства, всего</i>	млн. руб. в ценах соответствующих лет	71 584,40	64 712,30	69 242,16	69 588,37	70 696,25	70 353,84	72 464,46	71 409,15	75 000,72
Темп роста отгрузки -Подраздел DA: Обрабатывающие производства	% к предыдущему году в действующих ценах	104,80	90,40	107,00	100,50	102,10	101,10	103,00	101,50	103,50
Индекс производства - РАЗДЕЛ D: Обрабатывающие производства	% к предыдущему году	105,70	114,30	103,00	100,20	103,30	100,80	103,70	101,5	103,6
Объем отгруженных товаров собственного производства, выполненных работ и услуг собственными силами - 10 Производство пищевых продуктов	млн. руб.	70 654,50	63 659,70	67 033,66	67 368,83	69 044,67	68 177,26	71 323,15	69 540,80	74 176,07
Темп роста отгрузки - 10 Производство пищевых продуктов	% к предыдущему году в действующих ценах	105,20	90,10	105,30	100,50	103,00	101,20	103,30	102,00	104,00
Индекс производства - 10 Производство пищевых продуктов	% к предыдущему году	107,00	115,30	103,30	100,20	103,40	100,80	103,80	101,5	103,6

Показатели	Единица измерения	факт	факт	оценка	прогноз					
		2020	2021	2022	2023		2024		2025	
					консервативный вариант	базовый вариант	консервативный вариант	базовый вариант	консервативный вариант	базовый вариант
Объем отгруженных товаров собственного производства, выполненных работ и услуг собственными силами - <i>Производство напитков</i>	млн. руб.	885,40	879,20	883,60	888,02	904,80	896,90	939,19	934,57	988,02
Темп роста отгрузки -11 Производство напитков	% к предыдущему году в действующих ценах	100,60	99,30	100,50	100,50	102,40	101,00	103,80	104,20	105,20
Индекс производства - 11 Производство напитков	% к предыдущему году	88,20	96,00	96,20	94,50	96,50	95,00	97,00	95,50	98,00
Объем отгруженных товаров собственного производства, выполненных работ и услуг собственными силами - <i>16 Обработка древесины и производство изделий из дерева и пробки, кроме мебели, производство изделий из соломки и материалов для плетения</i>	млн. руб.	16,90	15,94	15,46	15,28	15,75	15,37	16,06	15,48	16,43
Темп роста отгрузки - 16 Обработка древесины и производство изделий из дерева и пробки, кроме мебели, производство изделий из соломки и материалов для плетения	% к предыдущему году в действующих ценах	119,80	94,30	97,04	98,78	101,83	100,62	102,00	100,70	102,30
Индекс производства - 16 Обработка древесины и производство изделий из дерева и пробки, кроме мебели, производство изделий из соломки и материалов для плетения	% к предыдущему году	224,80	68,80	73,00	87,00	94,00	97,00	100,50	100,20	101,00

Показатели	Единица измерения	факт	факт	оценка	прогноз					
		2020	2021	2022	2023		2024		2025	
					консервативный вариант	базовый вариант	консервативный вариант	базовый вариант	консервативный вариант	базовый вариант
Объем отгруженных товаров собственного производства, выполненных работ и услуг собственными силами - 18 Деятельность полиграфическая и копирование носителей информации	млн. руб.	196,90	387,70	389,63	394,31	396,65	400,22	405,37	407,83	416,72
Темп роста отгрузки - 18 Деятельность полиграфическая и копирование носителей информации	% к предыдущему году в действующих ценах	66,00	196,90	100,50	101,20	101,80	101,50	102,20	101,90	102,80
Индекс производства - 18 Деятельность полиграфическая и копирование носителей информации	% к предыдущему году	91,10	100,40	83,00	98,70	100,50	99,50	101,00	100,50	101,00
Объем отгруженных товаров собственного производства, выполненных работ и услуг собственными силами - 22 Производство резиновых и пластмассовых изделий	млн. руб.	67,80	70,38	73,19	73,92	76,19	74,88	79,62	76,23	83,36
Темп роста отгрузки - 22 Производство резиновых и пластмассовых изделий	% к предыдущему году в действующих ценах	103,90	103,80	104,00	101,00	104,10	101,30	104,50	101,80	104,70
Индекс производства - 22 Производство резиновых и пластмассовых изделий	% к предыдущему году	125,30	86,70	103,40	100,40	103,00	100,80	103,20	101,00	103,20
Объем отгруженных товаров собственного производства, выполненных работ и услуг собственными силами -33 Ремонт и монтаж машин и оборудования (судоремонт)	млн. руб. в ценах соответствующих лет	342,85	431,30	440,49	448,86	450,62	457,83	466,84	465,49	485,51
Темп роста отгрузки - 33 Ремонт и монтаж машин и оборудования	% к предыдущему году в действующих ценах	63,30	125,80	102,13	101,90	102,30	102,00	103,60	103,30	104,00

Показатели	Единица измерения	факт	факт	оценка	прогноз					
		2020	2021	2022	2023		2024		2025	
					консервативный вариант	базовый вариант	консервативный вариант	базовый вариант	консервативный вариант	базовый вариант
Индекс производства - 33 Ремонт и монтаж машин и оборудования	% к предыдущему году	89,60	104,90	98,00	100,30	102,40	100,80	103,20	101,20	103,70
<b>Обеспечение электрической энергией, газом и паром; кондиционирование воздуха</b>										
Объем отгруженных товаров собственного производства, выполненных работ и услуг собственными силами - РАЗДЕЛ D: Обеспечение электрической энергией, газом и паром; кондиционирование воздуха	млн. руб. в ценах соответствующих лет	11 133,20	9 708,15	9 776,11	9 541,48	9 971,63	9 551,02	10 470,21	9 579,68	11 129,83
Темп роста отгрузки - РАЗДЕЛ D: Обеспечение электрической энергией, газом и паром; кондиционирование воздуха	% к предыдущему году в действующих ценах	123,30	87,20	100,70	97,60	102,00	100,10	105,00	100,30	106,30
Индекс производства - РАЗДЕЛ D: Обеспечение электрической энергией, газом и паром; кондиционирование воздуха	% к предыдущему году	100,60	99,60	100,30	100,40	101,80	100,60	101,90	100,70	102,00
<b>Водоснабжение; водоотведение, организация сбора и утилизации отходов, деятельность по ликвидации загрязнений</b>										
Объем отгруженных товаров собственного производства, выполненных работ и услуг собственными силами - РАЗДЕЛ E: Водоснабжение; водоотведение, организация сбора и утилизации отходов, деятельность по ликвидации загрязнений	млн. руб.	1 469,90	1 547,80	1 625,19	1 647,94	1 708,07	1 677,61	1 805,43	1 711,16	1 915,57
Темп роста отгрузки - РАЗДЕЛ E: Водоснабжение; водоотведение, организация сбора и утилизации отходов, деятельность по ликвидации загрязнений	% к предыдущему году в действующих ценах	100,30	105,30	105,00	101,40	105,10	101,80	105,70	102,00	106,10
Индекс производства - РАЗДЕЛ E: Водоснабжение; водоотведение, организация сбора и утилизации отходов, деятельность по ликвидации загрязнений	% к предыдущему году	95,80	92,40	100,40	98,20	100,10	98,50	100,40	98,80	100,80

Показатели	Единица измерения	факт	факт	оценка	прогноз					
		2020	2021	2022	2023		2024		2025	
					консервативный вариант	базовый вариант	консервативный вариант	базовый вариант	консервативный вариант	базовый вариант
<b>2.1. Транспорт и связь</b>										
<b>2.1. 1. Транспорт</b>										
Протяженность автомобильных дорог общего пользования с твердым покрытием (федерального, регионального и межмуниципального, местного значения)	км.	154,00	191,90	193,16	193,16	193,16	193,84	193,84	193,84	193,84
в том числе федерального значения	км.	16,00	16,50	16,50	16,50	16,50	16,50	16,50	16,50	16,50
Плотность автомобильных дорог общего пользования с твердым покрытием	на конец года; км путей на 10000 кв.км территории	4,25	5,30	5,30	5,30	5,30	5,30	5,30	5,30	5,30
Удельный вес автомобильных дорог с твердым покрытием в общей протяженности автомобильных дорог общего пользования	на конец года; %	100,00	100,00	100,00	100,00	100,00	100,00	100,00	100,00	100,00
<b>2.2. Строительство</b>										
Объем работ, выполненных по виду экономической деятельности "Строительство" (Раздел F) (по организациям, не относящимся к субъектам малого предпринимательства)	млн. руб. в ценах соответствующих лет	838,20	4 540,53	4 994,58	5 109,46	5 294,26	5 191,21	5 564,26	5 274,27	5 892,56
Индекс производства по виду деятельности "Строительство" (Раздел F)	% к предыдущему году в сопоставимых ценах	75,20	112,20	95,00	97,00	100,50	98,00	101,20	99,00	102,10
Индекс-дефлятор по объему работ, выполненных по виду деятельности "строительство" (Раздел F)	% к пред. году	99,60	108,50	117,50	105,40	106,10	103,70	104,10	102,6	104,00
Ввод в действие жилых домов	тыс. кв. м. в общей площади	31,11	11,31	24,83	1,28	5,76	1,01	4,22	2,17	10,74



Показатели	Единица измерения	факт	факт	оценка	прогноз					
		2020	2021	2022	2023		2024		2025	
					консервативный вариант	базовый вариант	консервативный вариант	базовый вариант	консервативный вариант	базовый вариант
<b>3. Торговля и услуги населению</b>										
Индекс потребительских цен	декабрь к декабрю предыдущего года, %	103,30	106,70	116,50	104,50	105,20	102,80	104,00	104,00	104,00
Индекс потребительских цен за период с начала года	к соответственному периоду предыдущего года, %	102,50	105,10	116,10	107,50	108,70	103,90	104,30	103,60	104,00
Оборот розничной торговли	млн. руб. в ценах соответствующих лет	19 598,40	25 806,60	26 322,73	26 980,80	27 112,41	27 655,32	27 925,79	28 346,70	28 763,56
Оборот розничной торговли	% к предыдущему году в сопоставимых	107,60	128,80	102,00	102,50	103,00	102,50	103,00	102,50	103,00
Индекс-дефлятор оборота розничной торговли	% к предыдущему году	103,20	106,70	116,50	107,00	108,50	103,70	104,20	104,00	104,00
Оборот общественного питания	млн. руб. в ценах соответствующих лет	554,30	1 361,40	1 388,63	1 423,34	1 430,29	1 458,93	1 473,20	1 495,40	1 517,39
Индекс физического объема оборота общественного питания	% к предыдущему году	39,10	245,61	102,00	102,50	103,00	102,50	103,00	102,50	103,00
Объем платных услуг населению	млн. руб.	13 494,80	14 133,90	14 416,58	14 776,99	14 849,08	15 146,42	15 294,55	15 525,08	15 753,38
Индекс физического объема платных услуг населению	% к предыдущему году в сопоставимых	105,50	104,74	102,00	102,50	103,00	102,50	103,00	102,50	103,00
Индекс-дефлятор объема платных услуг	% к предыдущему году	101,10	101,40	109,90	106,10	106,50	104,10	104,30	104,20	104,30



Показатели	Единица измерения	факт	факт	оценка	прогноз					
		2020	2021	2022	2023		2024		2025	
					консервативный вариант	базовый вариант	консервативный вариант	базовый вариант	консервативный вариант	базовый вариант
Налоги на совокупный доход, в том числе:	млн. руб.	1 348,81	1 367,23	1 456,20	1 735,78	1 748,49	1 823,25	1 863,93	1 909,13	1 985,48
налог взимаемый в связи с применением упрощенной системой налогообложения	млн. руб.	561,12	777,01	1 050,40	1 230,16	1 239,17	1 305,18	1 334,30	1 379,34	1 434,51
единый налог на вмененный доход для отдельных видов деятельности	млн. руб.	245,69	58,78	-0,84	-0,10	-0,10	-0,05	-0,05	-0,01	-0,01
единый сельскохозяйственный налог	млн. руб.	517,75	451,56	270,32	360,67	363,31	362,84	370,94	364,17	378,73
налог, взимаемый в связи с применением патентной системы налогообложения	млн. руб.	24,25	79,88	136,32	145,05	146,11	155,28	158,74	165,63	172,25
Налоги на имущество, в том числе:	млн.руб.	471,82	469,41	573,16	583,56	587,83	596,41	609,71	584,87	608,26
налог на имущество физических лиц	млн.руб.	88,20	97,99	171,76	179,29	180,60	193,24	197,55	191,86	199,53
налог на имущество организаций	млн.руб.	145,46	173,02	190,84	190,19	191,58	189,65	193,88	178,93	186,09
земельный налог	млн. руб.	238,16	198,40	210,56	214,08	215,65	213,52	218,28	214,08	222,64
Прочие налоговые доходы	млн. руб.	51,50	52,13	54,33	54,80	55,20	54,91	56,14	54,89	57,09
Неналоговые доходы	млн. руб.	756,78	629,97	641,48	615,26	621,47	603,08	616,54	596,49	620,35
Безвозмездные поступления, всего:	млн. руб.	7 452,13	7 505,19	8 294,05	7 591,67	7 668,33	6 916,71	6 986,56	6 741,33	6 809,40
Безвозмездные поступления из бюджета субъекта		7 419,82	7 501,24	8 318,76	7 589,64	7 666,30	6 914,68	6 984,53	6 739,30	6 807,37
Доходы бюджетов бюджетной системы Российской Федерации от возврата бюджетами бюджетной системы Российской Федерации и организациями остатков субсидий, субвенций и иных межбюджетных субвенций, имеющих целевое назначение, прошлых лет	млн. руб.	39,38	16,01	2,15	6,34	6,34	6,34	6,34	6,34	6,34
Возврат остатков субсидий, субвенций и иных межбюджетных трансфертов, имеющих целевое назначение, прошлых лет	млн. руб.	-7,07	-12,06	-26,86	-4,31	-4,31	-4,31	-4,31	-4,31	-4,31
<b>Расходы бюджета</b>	млн. руб.	<b>13 746,90</b>	<b>15 143,92</b>	<b>17 897,04</b>	<b>16 608,17</b>	<b>16 750,18</b>	<b>15 833,18</b>	<b>16 101,97</b>	<b>15 983,75</b>	<b>16 421,46</b>
Общегосударственные вопросы	млн. руб.	769,12	844,86	927,51	878,59	882,72	818,57	884,56	822,40	892,67
Национальная безопасность и правоохранительная деятельность	млн. руб.	95,47	93,03	139,04	121,02	109,50	112,56	110,53	107,94	111,78
Национальная экономика	млн. руб.	2 746,75	2 734,58	3 874,39	3 469,47	3 352,80	3 114,80	2 681,94	2 908,97	2 780,35
Жилищно-коммунальное хозяйство	млн. руб.	1 240,82	1 707,84	2 416,12	1 906,10	1 535,09	1 720,32	1 245,39	1 476,52	1 244,25
Охрана окружающей среды		0,00	0,00	37,99	20,85	7,25	20,45	7,25	13,69	7,25



Показатели	Единица измерения	факт	факт	оценка	прогноз					
		2020	2021	2022	2023		2024		2025	
					консервативный вариант	базовый вариант	консервативный вариант	базовый вариант	консервативный вариант	базовый вариант
Доля детей в возрасте от 1-6 лет, получающих дошкольную образовательную услугу или услугу по их содержанию в муниципальных образовательных учреждениях в общей численности детей в возрасте от 1-6 лет	%	75,30	72,50	86,00	86,00	86,00	88,00	88,00	88,00	88,00
Численность обучающихся в общеобразовательных учреждениях (без вечерних (сменных) общеобразовательных учреждениях (на начало учебного года)	человек	19 320	19 428	19 328	19 400	19 400	19 400	19 400	19 400	19 400
Численность обучающихся во вторую смену в дневных учреждениях общего образования в % к общему числу обучающихся в этих учреждениях	%	18,96	21,10	10,2	9,10	9,10	9,10	9,10	9,10	9,10
<b>Обеспеченность:</b>										
общедоступными библиотеками	учрежд. на 100 тыс.населения	6,12	6,12	6,12	6,12	6,12	6,12	6,12	8,7	8,7
учреждениями культурно-досугового типа	учрежд. на 100 тыс.населения	1,11	1,11	1,11	1,11	1,11	1,11	1,11	1,6	1,6
<b>9. Жилищный фонд</b>										
Общая площадь муниципального жилищного фонда	тыс.кв. м	485,49	499,60	496,80	492,20	494,00	487,60	491,20	483,00	488,4
Общая площадь ветхого и аварийного жилого фонда, в т.ч.	тыс. кв. м	173,88	311,85	318,80	326,43	324,46	334,05	330,11	341,68	335,76
-непригодный для проживания (на основании решений МК)	тыс. кв. м	50,37	29,94	30,12	30,75	30,28	31,37	30,43	32,00	30,58
-аварийного (неподлежащий сейсмоусилению)	тыс. кв. м	123,51	281,91	288,68	295,68	294,18	302,68	299,68	309,68	305,18
Численность проживающих в аварийных жилых домах	человек	2 187	5 922	6 065	6 212	6 180	6 359	6 296	6 506	6 411
Численность проживающих в непригодных для проживания домах (помещениях)	человек	1 327	1 345	1 355	1 395	1 370	1 430	1 410	1 465	1 450
Переселено граждан из ветхого и аварийного жилья за год	чел./семей	74/33	430/240	196/115	81/31	158/58	81/31	158/58	81/31	158/58

Показатели	Единица измерения	факт	факт	оценка	прогноз					
		2020	2021	2022	2023		2024		2025	
					консервативный вариант	базовый вариант	консервативный вариант	базовый вариант	консервативный вариант	базовый вариант
Площадь жилищного фонда, определенная под снос	тыс. кв. м	92,05	109,42	134,50	149,89	144,50	165,17	160,17	180,44	175,83
Площадь снесенного ветхого и аварийного жилья (за текущий год)	тыс. кв. м	4,36	6,26	14,08	20,00	21,60	5,10	5,30	5,00	5,00
Число семей, получивших жилые помещения и улучшивших жилищные условия в течение года	семей	258	429	345	206	293	206	293	206	293
Стоимость предоставляемых населению жилищно-коммунальных услуг, рассчитанная по экономически обоснованным тарифам	млн. руб.	7 627,80	7 627,76	7 704,04	7 704,04	8 012,20	8 012,20	8 332,69	8 332,69	8 666,00
Фактический уровень платежей населения за жилье и коммунальные услуги (от начисленных)	%	92,90	98,10	92,20	93,00	95,00	93,00	95,00	93,00	95,00

Пояснительная записка к прогнозу социально-экономического развития Петропавловск-Камчатского городского округа на 2023 год и плановый период 2024 и 2025 годов изложена в приложении 1.

Предварительные итоги социально-экономического развития Петропавловск-Камчатского городского округа за 6 месяцев 2022 года изложены в приложении 2.

Пояснительная записка к предварительным итогам социально-экономического развития Петропавловск-Камчатского городского округа за 6 месяцев 2022 года изложены в приложении 3.

Приложение 1  
к прогнозу социально-экономического  
развития Петропавловск-Камчатского  
городского округа на 2023 год и плановый  
период 2024 и 2025 годов

**Пояснительная записка  
к прогнозу социально-экономического развития Петропавловск-  
Камчатского городского округа на 2023 год и плановый  
период 2024 и 2025 годов**

СОДЕРЖАНИЕ

1. Общие положения .....	2
2. Краткая характеристика сценарных условий и общая оценка социально-экономической ситуации в Петропавловск-Камчатском городском округе за отчетный период.....	2
3. Промышленное производство.....	7
4. Инвестиционная деятельность и строительство. Градостроительная политика .....	12
5. Жилищная политика .....	17
6. Потребительский рынок .....	23
7. Демографические тенденции и рынок труда.....	25
8. Доходы населения .....	29
9. Поддержка и развитие малого и среднего предпринимательства .....	32
10. Социальная поддержка населения.....	34
11. Образование .....	36
11.1. Дошкольное образование.....	37
11.2. Общее образование.....	38
11.3. Дополнительное образование.....	39
12. Культура .....	40
13. Физическая культура и спорт.....	43
14. Молодежная политика .....	44
15. Финансовые ресурсы и налоговая политика .....	46
16. Управление муниципальным имуществом .....	53
17. Управление земельными ресурсами .....	57
18. Жилищно-коммунальное хозяйство.....	60
19. Транспорт и дорожная деятельность .....	64
20. Экология и благоустройство .....	68
21. Туризм .....	70

## **1. Общие положения**

Прогноз социально-экономического развития Петропавловск-Камчатского городского округа на 2023 год и плановый период 2024-2025 годов (далее – Прогноз) подготовлен в соответствии с Порядком разработки и корректировки, общественного обсуждения, осуществления мониторинга и контроля реализации прогноза социально-экономического развития Петропавловск-Камчатского городского округа на среднесрочный период, утвержденным постановлением администрации Петропавловск-Камчатского городского округа от 03.06.2016 № 878.

При разработке Прогноза учтены:

- сценарные условия, основные параметры прогноза социально-экономического развития Российской Федерации и прогнозируемые изменения цен (тарифов) на товары, услуги хозяйствующих субъектов, осуществляющих регулируемые виды деятельности в инфраструктурном секторе на 2023 год и плановый период 2024 и 2025 годов;

- предварительный Прогноз социально-экономического развития Камчатского края на 2023 год и плановый период 2024 и 2025 годов;

- приоритеты и целевые индикаторы социально-экономического развития, сформулированные в Указе Президента Российской Федерации от 07.05.2018 № 204 «О национальных целях и стратегических задачах развития Российской Федерации на период до 2024 года» и Указе Президента Российской Федерации от 21.07.2020 № 474 «О национальных целях развития Российской Федерации на период до 2030 года».

Основные показатели Прогноза разработаны с учетом прогнозных оценок органов администрации Петропавловск-Камчатского городского округа по развитию курируемых сфер деятельности и данных, представленных другими участниками разработки Прогноза, предполагаемого осуществления инвестиционных проектов на территории Петропавловск-Камчатского городского округа (далее – городской округ) на основе анализа складывающейся социально-экономической ситуации в городском округе.

Прогноз учитывает основные направления бюджетной и налоговой политики городского округа на прогнозный период.

## **2. Краткая характеристика сценарных условий и общая оценка социально-экономической ситуации в городском округе за отчетный период**

Основные показатели Прогноза разработаны с учетом оценок органов администрации Петропавловск-Камчатского городского округа, перспективных планов хозяйствующих субъектов городского округа и других данных, представленных участниками разработки прогноза, на основе анализа сложившейся социально-экономической ситуации в городском округе,



предполагаемого осуществления инвестиционных проектов на территории городского округа.

Прогноз содержит обоснование количественных показателей социально-экономического развития городского округа в прогнозируемом периоде, отражает возможности и степень выполнения целей и задач, поставленных органами администрации Петропавловск-Камчатского городского округа по социальному и экономическому развитию городского округа, учитывает направления бюджетной политики городского округа на прогнозный период.

Социально-экономическая ситуация в городском округе определяется общероссийскими макроэкономическими условиями.

Весь 2021 год, как и 2020, прошел в условиях пандемии. Стабилизирована социально-экономическая ситуация в регионе, также решались задачи, поставленные Президентом Российской Федерации. Прежде всего – в рамках национальных целей развития.

Основной задачей в период коронавируса стало сохранение здоровья людей. Вместе с тем, усилия были направлены на поддержку бизнеса, сохранение рабочих мест и доходов населения. Результатом 2021 года стал уверенный рост экономики.

Внешние и внутренние условия развития экономики как России в целом, так и субъектов Российской Федерации, существенно изменились весной 2022 года. В связи с этим траектория развития в кратко- и среднесрочной перспективе в настоящий момент характеризуется повышенной степенью неопределенности.

Введенные иностранными государствами санкционные ограничения привели к усилению волатильности валютного курса, снижению цен на финансовые активы, расширению дефицита ликвидности банковского сектора.

Одновременно ажиотажный спрос населения на ряд продовольственных и непродовольственных товаров в совокупности с ослаблением рубля привели к ускорению инфляции.

Траектория развития в кратко- и среднесрочной перспективе будет определяться не только экономическими, но и в значительной мере политическими факторами. В прогнозном периоде влияние внешних и внутренних ограничений в совокупности может значительно изменить тенденции развития отдельных отраслей экономики, динамику темпов роста прогнозируемых показателей. И как следствие, может произойти снижение доходности организаций реального сектора экономики и ужесточение бюджетной политики, утрата конкурентных преимуществ на рынках сбыта продукции, моральное и физическое старение технологий, оборудования и сооружений, снижение уровня деловой и потребительской уверенности, отсутствие существенного роста заработной платы, которые, в свою очередь, формируют риски недопоступления доходов в бюджеты всех уровней.

Основными сдерживающими факторами экономического развития будут:

- действие финансовых и экономических санкций, которые продолжают дестабилизировать спросовую и ценовую конъюнктуру рынков, формировать внешнеэкономические риски, оказывать довлеющее воздействие на инфляционные процессы;

- недостаточные темпы импортозамещения в связи с технологическим отставанием;

- риски увеличения доли реструктурированных кредитов и отложенных платежей, проявившихся в связи с действием санкций, ориентированных на потребительский спрос, разворачивания цепочки неплатежей в экономике;

- рост инфляционных ожиданий;

- низкий уровень развития и высокий уровень износа производственной, коммунальной и транспортно-логистической инфраструктуры;

- сохраняющиеся риски, связанные с последствиями эпидемии кононавирусной инфекции и возможным введением санитарно-эпидемиологических ограничений;

- риск потери ресурсной базы рыболовства вследствие перерегистрации пользователей долей квот на добычу водных биоресурсов в другие субъекты Российской Федерации и изменения исторического принципа при наделении долями квот посредством изъятия отдельных высокорентабельных видов на аукционы;

- дефицит квалифицированных кадров;

- сохранение демографических проблем, в том числе сокращение численности населения, снижение рождаемости, процесс «старения» населения;

- кризис спроса, и как следствие – сужение производственно-хозяйственной деятельности ряда предприятий и организаций;

- природно-климатические риски.

Основными позитивными факторами, определяющими тенденции социально-экономического развития в среднесрочном прогнозируемом периоде, станут:

- повышение конкурентоспособности продукции камчатских товаропроизводителей, развитие импортозамещения;

- развитие предпринимательства;

- сдерживание роста издержек производства в результате индексации тарифов естественных монополий на уровне ниже параметров инфляции;

- сдерживание роста тарифов на жилищно-коммунальные услуги;

- реализация инвестиционных проектов ТОР «Камчатка» и режима «Свободный порт Владивосток»;

- повышение инвестиционной активности хозяйствующих субъектов, в том числе в результате комплекса мероприятий по улучшению условий для

предпринимательской и инвестиционной деятельности, внедрению механизмов государственно-частного и муниципально-частного партнерства;

- восстановление потребительского спроса в условиях замедления инфляционных процессов;

- развитие новых форм занятости и обучения, которые создают потенциал для кардинальных структурных изменений на рынке труда, в сфере образования и переквалификации;

- сохранение социальной стабильности, относительно низкий уровень безработицы.

Прогноз разработан в 2 вариантах: консервативный вариант, базовый вариант.

**В базовый вариант прогноза** заложена проактивная экономическая политика, в частности, предполагается эффективная реализация антикризисных мер.

В рамках базового варианта до конца года ожидается постепенное снижение цены на нефть до уровня 73-74 доллара США за баррель, что соответствует среднегодовой цене в 80,10 долларов США за баррель.

До конца текущего года курс рубля прогнозируется на уровне 73,50 рубля за доллар США на фоне сохранения повышенных премий за риск и постепенной адаптации валютного рынка к новым условиям (среднегодовой курс – 76,70 рубля за доллар США). В среднесрочной перспективе Министерство экономического развития Российской Федерации ожидает рост курса с 77,0 рублей за доллар США в 2023 году до 81,0 рубля в – 2025 году.

Инфляция после ускорения в марте-мае 2022 года сохранится на повышенном уровне в условиях импортных ограничений и продолжающейся перестройки производственно-логистических цепочек и на конец года составит 16,10 %, в 2023 году – 8,7 %, в 2024 году – 4,3 %. К концу 2025 года инфляция выходит на целевой уровень Банка России – 4,0 %.

В базовый сценарий Прогноза заложены предпосылки достижения национальных целей и стратегических задач развития Российской Федерации, установленных Указами Президента Российской Федерации от 07.05.2018 № 204 «О национальных целях и стратегических задачах развития Российской Федерации на период до 2024 года» (далее – Указ № 204) и от 21.07.2020 № 474 «О национальных целях развития Российской Федерации на период до 2030 года» (далее – Указ № 474).

Продолжится практика формирования благоприятного инвестиционного климата, стимулирования экономического роста и модернизации производства. Продолжится реализация мер поддержки малого бизнеса.

**Базовый вариант** Прогноза предлагается использовать для разработки параметров бюджета городского округа на 2023 год и плановый период 2024 и 2025 годов.

**Консервативный вариант** отличается от базового тем, что

предполагает более глубокий спад экономики в 2022 году в условиях более жесткого применения санкционного режима и более медленной перестройки производственно-логистических цепочек.

В консервативный вариант закладывается более существенное ослабление рубля на уровне 78,0 рублей за доллар США в 2022 году и до 85,30 рублей за доллар США к 2025 году, при снижении цен на нефть до 57,30 долларов США за баррель к концу 2025 года.

Ослабление валютного курса и более серьезные перебои с импортными поставками приведут к более глубокому спаду потребительского спроса, что скажется на более низкой, чем в базовом варианте, инфляции в 2023 году – 107,5 %, в 2024 году – 103,9 %, в 2025 году – 103,6 %.

Консервативный вариант предусматривает реализацию следующих рисков снижения темпов развития экономики:

- сохранение финансовых и экономических санкций в отношении российской экономики, а также ответных мер на протяжении всего прогнозного периода;
- сохранение неблагоприятных демографических тенденций;
- сохранение действия санитарно-эпидемиологических ограничений из-за пандемии коронавируса;
- сокращение инвестиционных программ ведущих компаний Камчатского края, отсрочка реализации инвестиционных намерений на территории региона;
- сокращение объемов и перенос сроков планового финансирования инфраструктурных проектов, реализуемых за счет средств федерального бюджета.

Основные параметры Прогноза представлены в таблице 1.

Таблица 1

	2020	2021	2022	2023	2024	2025
	отчет	отчет	оценка	прогноз		
Индекс промышленного производства, %						
консервативный	104,8	110,0	100,9	99,9	100,9	101,0
базовый				103,4	103,6	104,3
Инвестиции в основной капитал, прирост, %						
консервативный	32,2	57,7	3,0	0,1	3,3	5,3
базовый				0,3	5,0	7,0
Среднемесячная номинальная начисленная заработная плата работников организаций, прирост, % к предыдущему году						
консервативный	7,9	7,4	6,0	4,1	4,2	4,7
базовый				7,0	7,1	7,3
Оборот розничной торговли, прирост, %						
консервативный	7,6	28,8	2,0	2,5	2,5	2,5
базовый				3,0	3,0	3,0
Индекс потребительских цен (декабрь к декабрю), прирост, %						
консервативный	3,3	6,7	16,5	4,5	2,8	4,0
базовый				5,2	4,0	4,0

В 2021 году социально-экономическая ситуация в городском округе сложилась под воздействием общероссийских макроэкономических условий, но при этом характеризуется как относительно стабильная.

По итогам года оборот розничной торговли крупных и средних предприятий составил 25 806,6 миллиона (далее – млн.) рублей, увеличившись на 28,8 % к 2020 году в действующих ценах. Объем платных услуг населению составил 14 133,9 млн. рублей или 104,74 % к уровню 2020 года, оборот общественного питания составил 1 361,4 млн. рублей, что в 2,5 раза выше уровня 2020 года.

Объем отгруженной продукции собственного производства, выполненных работ и услуг по всем видам экономической деятельности составил 132 141,0 млн рублей, что на 3,9 % выше уровня 2020 года.

В 2021 году среднемесячная номинальная начисленная заработная плата составила 107 471,7 рублей, увеличившись на 7,1 % по сравнению с 2020 годом (в 2020 году – 107,9 % по сравнению с 2019 годом).

Демографическая ситуация в 2021 году характеризовалась увеличением численности населения за счет миграционного прироста. Увеличение численности населения обусловлено миграционными процессами (+ 2 484 человека) и естественной убылью (– 550 человек).

Демографическая ситуация в январе-июне 2022 года характеризовалась уменьшением численности населения на 1 909 человек, что обусловлено естественной убылью и миграционным оттоком населения.

Социально-экономическая ситуация в городском округе в январе-июне 2022 года характеризуется как относительно стабильная.

Объем отгруженных товаров собственного производства, выполненных работ и услуг в действующих ценах составил 80 693,4 млн. рублей.

В январе-июне 2022 года среднемесячная начисленная заработная плата работников организаций городского округа (без субъектов малого предпринимательства) составила 127 209,2 рублей, выросла к январю-июню 2021 года на 18,2 %.

Оборот розничной торговли увеличился на 16,4 %, объем платных услуг населению уменьшился на 7,0 % в действующих ценах к соответствующему периоду 2021 года, оборот общественного питания существенно увеличился и составил 126,9 % к соответствующему периоду 2021 года.

### **3. Промышленное производство**

Промышленность городского округа имеет традиционно сложившуюся отраслевую структуру: обрабатывающие производства, добыча полезных ископаемых, производство и распределение электроэнергии, газа и воды.

Сохраняется тенденция преобладания обрабатывающих производств в общем объеме промышленного производства (рисунок 1).



Рис. 1. Структура промышленного производства городского округа в 2021 году

По итогам 2021 года крупными и средними промышленными предприятиями отгружено товаров, работ и услуг, выполненных собственными силами, на сумму 76 078,04 млн. рублей. Индекс промышленного производства составил 110,0 % к уровню 2020 года. Динамику промышленного производства, как и в предыдущие годы, определили обрабатывающие производства.

*Добыча полезных ископаемых.* Основными добываемыми полезными ископаемыми в городском округе являются нерудные строительные материалы (песок природный, галька, гравий, щебень). Объем отгруженных товаров собственного производства, выполненных работ и услуг по добыче полезных ископаемых крупными и средними предприятиями городского округа составил 109,79 млн. рублей, что на 34,3 % выше 2020 года в действующих ценах. Индекс промышленного производства по добыче полезных ископаемых в 2021 году составил 100,4 %.

Основными факторами, повлиявшими на результаты работы предприятий отрасли, как и в предыдущие периоды, остаются темпы собственного потребления на территории городского округа и в отдельных районах Камчатского края.

По итогам 2022 года прогнозируется, что объем добычи нерудных строительных материалов будет расти по отношению к уровню прошлого года. Объем отгруженных товаров собственного производства, выполненных работ и услуг по добыче полезных ископаемых прогнозируется на уровне

120,77 млн. рублей, или 110,00 % к 2021 году в действующих ценах. Индекс производства оценивается на уровне 92,20 %.

В 2023-2025 годах прогнозируется рост добычи нерудных строительных материалов, который обусловлен рыночным спросом и динамикой строительной отрасли. Также на территории городского округа продолжится реконструкция и строительство муниципальных дорог, ремонт муниципальных дорог общего пользования, придомовых территорий и проездов.

**По базовому варианту** Прогноза объем отгруженных товаров собственного производства, выполненных работ и услуг собственными силами оценивается в 2023 году в размере 132,85 млн. рублей, в 2024 году – 147,5 млн. рублей, в 2025 году – 165,79 млн. рублей. Индекс производства в 2023 году по прогнозу составит 105,1 %, в 2024 году – 104,8 %, в 2025 году – 109,1 % (рисунок 2).

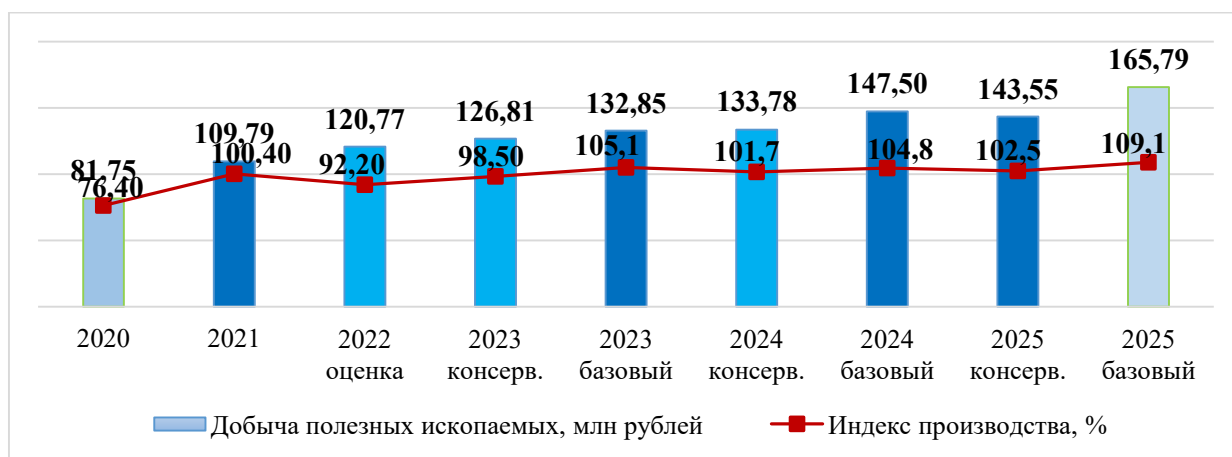


Рис. 2. Прогноз объема добычи полезных ископаемых по полному кругу организаций городского округа на период 2023-2025 годов

**По консервативному варианту** Прогноза объем отгруженных товаров собственного производства, выполненных работ и услуг собственными силами предполагается в сумме: в 2023 году – 126,81 млн. рублей, в 2024 году – 133,78 млн. рублей, в 2025 году – 143,55 млн. рублей. Индекс производства в 2023 году составит 98,50 %, в 2024 году – 101,70 %, в 2025 году – 102,5 %.

В 2021 году *обрабатывающий сектор* составил 86,40 % всего объема отгруженных товаров, выполненных работ и услуг промышленных видов деятельности. Объем отгрузки продукции собственного производства составил 64 712,3 млн. рублей, что ниже уровня 2020 года в действующих ценах на 9,6 %, индекс производства составил 114,30 % (рисунок 3).

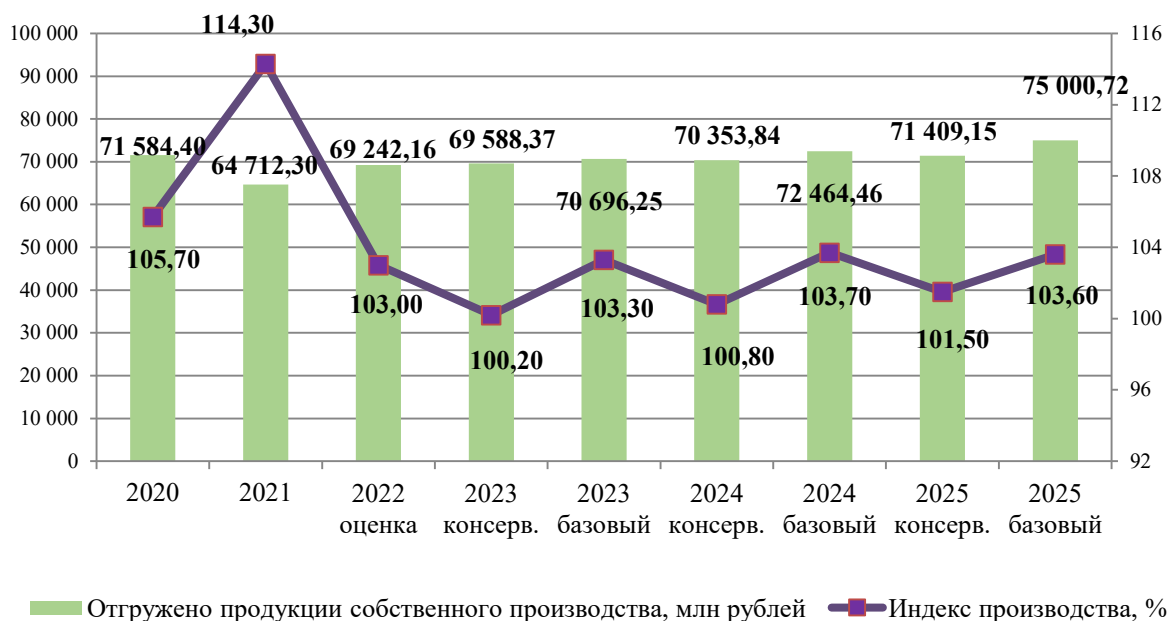


Рис. 3. Прогноз объема отгруженной продукции собственного производства организациями обрабатывающих производств городского округа на период 2023-2025 годов

В структуре обрабатывающих производств основные объемы производства сформированы предприятиями пищевой (преимущественно рыбоперерабатывающей) промышленности и судоремонта, развитие которых будет определять динамику развития отрасли в целом. Крупные предприятия отрасли: Рыболовецкий колхоз им. В.И. Ленина, акционерное общество «Океанрыбфлот», акционерное общество «Молокозавод Петропавловский», акционерное общество «Камчатское пиво»; акционерное общество «Петропавловск-Камчатский судоремонтный завод».

Рыбодобывающими и рыбоперерабатывающими предприятиями городского округа в 2021 году произведено 696,49 тысяч (далее – тыс.) тонн рыбы и продуктов рыбных, переработанных и консервированных, ракообразных и моллюсков, что составило 90,9 % к уровню 2020 года.

Производство продукции пищевой промышленности, за исключением рыбной продукции, ориентировано на потребности внутреннего рынка и относительно успешно конкурирует с привозными продуктами питания.

Второй по значимости отраслью обрабатывающих производств является судоремонтная отрасль. Крупными и средними предприятиями по ремонту и монтажу машин и оборудования в 2021 году отгружено продукции на 431,3 млн. рублей, индекс производства составил 104,90 %.

По оценке в 2022 году, учитывая темпы производства за январь-июнь 2022 года, отгрузка продукции судоремонтными предприятиями составит 440,49 млн. рублей, индекс производства сложится по отношению к 2021 году на уровне 98,0 %.

На предприятиях по ремонту и монтажу машин и оборудования объем



отгруженной продукции по основному **базовому варианту** прогнозируется в 2023 году в размере 450,62 млн. рублей, в 2024 году – 466,84 млн. рублей и в 2025 году – 485,51 млн. рублей. Индекс производства в 2023 году составит 102,40 %, в 2024 году – 103,20 %, в 2025 году – 103,70 %. Рост производства в судоремонтной отрасли зависит от потребности рыбодобывающих предприятий и организаций в услугах судоремонта. Судоремонтными предприятиями обслуживается рыбопромысловый, научный и прочий флот, при этом большая часть судов находится в эксплуатации свыше 20 лет. В случае технического перевооружения судоремонтных предприятий отрасль имеет перспективы для более значительного увеличения производства.

**В целом в обрабатывающих производствах** объем отгруженных товаров собственного производства в 2022 году оценивается в размере 69 242,16 млн. рублей. Индекс производства составит 103,00 %. Объем отгруженной продукции по производству пищевых продуктов – основной отрасли в обрабатывающих производствах – по оценке в 2022 году сложится в объеме 67 033,66 млн. рублей, индекс производства продукции оценивается в 103,30 %.

Прогнозируется, что в **обрабатывающих производствах по базовому варианту** Прогноза объем отгруженных товаров собственного производства сложится в 2023 году в размере 70 696,25 млн. рублей, в 2024 году – 72 464,46 млн. рублей, в 2025 году – 75 000,72 млн. рублей. Индекс производства прогнозируется в 2023 году на уровне 103,30 %, в 2024 году – 103,70 %, в 2025 году – 103,60 %.

**По консервативному варианту** Прогноза объем отгруженных товаров собственного производства обрабатывающих производств оценивается в 2023 году в размере 69 588,37 млн. рублей, в 2024 году – 70 353,84 млн. рублей, в 2025 году – 71 409,15 млн. рублей. Индекс производства прогнозируется на уровне 100,20 % в 2023 году, 100,80 % – в 2024 году, 101,50 % – в 2025 году.

**Обеспечение электрической энергией, газом и паром; кондиционирование воздуха** составляет 11,38 % промышленного производства городского округа. На крупных и средних предприятиях по обеспечению электрической энергией, газом и паром; кондиционированию воздуха объем отгруженной продукции в 2021 году по отношению к 2020 году снизился на 12,8 % и составил 9 708,15 млн. рублей.

На предприятиях по обеспечению электрической энергией, газом и паром; кондиционированию воздуха **по базовому варианту** Прогноза объем отгруженной продукции прогнозируется в 2023 году в сумме 9 971,63 млн. рублей, в 2024 году – 10 470,21 млн. рублей, в 2025 году – 11 129,83 млн. рублей. Индекс производства прогнозируется в 2023 году на уровне 101,80 %, в 2024 году – 101,90 %, в 2025 году – 102,00 %.

**По консервативному варианту** Прогноза по обеспечению электрической энергией, газом и паром; кондиционированию воздуха объем

отгруженной продукции прогнозируется в размере 9 541,48 млн. рублей в 2023 году, 9 551,02 млн. рублей – в 2024 году, 9 579,68 млн. рублей – в 2025 году. Индекс производства составит 100,40 % в 2023 году, 100,60 % – в 2024 году, 100,70 % – в 2025 году.

Прогнозируется увеличение потребления электроэнергии в относительно энергоемких отраслях промышленного производства, увеличение потребления тепловой энергии.

Рост промышленного производства будет обеспечиваться объемами обрабатывающей промышленности. Сдерживающими факторами развития промышленного производства являются: низкий уровень технологического обновления, высокая степень износа основных производственных фондов, высокие транспортные тарифы и тарифы на энергоресурсы, что влечет рост издержек производства и влияет на конкурентоспособность продукции на внутреннем и внешнем рынках.

#### **4. Инвестиционная деятельность и строительство. Градостроительная политика**

Объем инвестиций в основной капитал (без субъектов малого предпринимательства и объемов инвестиций, не наблюдаемых прямыми статистическими методами (далее – инвестиции крупных и средних организаций) в 2021 году составил 42 150,0 млн. рублей, что в действующих ценах выше уровня 2020 года на 65,9 %.

С учетом сложившейся ситуации, на 2022 год прогнозируется, что объем инвестиций в основной капитал крупных и средних организаций составит 43 410,0 млн. рублей при индексе физического объема 103,0 % и индексе-дефляторе 118,1 %.

В тоже время возможны риски недостижения запланированных объемов инвестиций, связанные с текущей экономической ситуацией в стране. Это сложность привлечения заемных средств, снижение бюджетных средств на инвестирование, что повлекло снижение инвестиционной активности ряда организаций городского округа и оптимизацию реализуемых ими инвестиционных программ.

С целью стимулирования инвестиционной активности организаций городского округа и привлечения инвесторов на территорию городского округа продолжено внедрение успешных практик, направленных на создание благоприятного инвестиционного и делового климата и развитие предпринимательства в рамках реализации «Атласов муниципальных практик», представленных автономной некоммерческой организацией «Агентство стратегических инициатив по продвижению новых проектов». Администрацией Петропавловск-Камчатского городского округа на постоянной основе ведется работа по реализации успешных практик на территории городского округа.

Формирование комфортных условий для ведения бизнеса и улучшение инвестиционного климата является одним из приоритетов деятельности администрации Петропавловск-Камчатского городского округа.

В результате проведенной администрацией Петропавловск-Камчатского городского округа работы:

- успешно функционирует Совет по предпринимательству и инвестициям, созданный с целью улучшения инвестиционного климата и развития предпринимательства на территории городского округа;

- принят комплекс нормативных актов, устанавливающих основные направления инвестиционной политики городского округа и развития малого и среднего предпринимательства, включающий в себя порядки предоставления субсидий и грантов предпринимателям, порядок по сопровождению инвестиционных проектов, порядок регулирования отношений в сфере осуществления инвестиционной деятельности и другие;

- сформированы обоснованные ставки земельного налога и арендной платы за земельные участки для приоритетных категорий плательщиков;

- обеспечена профессиональная подготовка и переподготовка сотрудников администрации Петропавловск-Камчатского городского округа, ответственных за привлечение инвестиций и поддержку предпринимательства;

- на официальном сайте администрации Петропавловск-Камчатского городского округа созданы специализированные вкладки «Инвестиции» и «Предпринимательство», где сосредоточена информация о мерах государственной и муниципальной поддержки, результатах заседаний общественных советов, канале прямой связи инвестора и администрации Петропавловск-Камчатского городского округа и другие;

- создан и успешно функционирует консультационный пункт, где предприниматели могут получить разъяснения по вопросам подготовки бизнес-планов проектов, получения субсидий из местного бюджета и иным интересующим темам;

- на постоянной основе обеспечивается проведение оценки регулирующего воздействия и экспертизы муниципальных нормативных правовых актов, регулирующих вопросы, связанных с осуществлением предпринимательской деятельности уполномоченным органом, ответственным за проведение процедуры оценки регулирующего воздействия;

- разработан и опубликован на официальном сайте администрации Петропавловск-Камчатского городского округа обновляемый план создания объектов необходимой для инвесторов инфраструктуры в городском округе, представляющий собой свод ключевых объектов инфраструктуры;

- утвержден перечень, состоящий из 48 муниципальных услуг, оказываемых в соответствии с утвержденными регламентами;

- определен уполномоченный орган в сфере муниципально-частного партнерства и внесены изменения в Устав Петропавловск-Камчатского городского округа в части наделяния администрации Петропавловск-

Камчатского городского округа полномочиями выступать публичным партнером от имени городского округа;

- функционирует Геопортал городского округа, обобщающий всю информацию, необходимую для градостроительной деятельности;

- проведены мероприятия по сокращению сроков и финансовых затрат на прохождение разрешительных процедур в сфере земельных отношений и строительства при реализации инвестиционных проектов на территории городского округа.

Динамику инвестиций в основной капитал в городском округе в 2022 году будет определять постепенное наращивание частных инвестиций в рамках реализации мероприятий по созданию инфраструктуры на ТОР «Камчатка» и СПВ. Общая сумма заявленных проектов резидентами ТОР «Камчатка» и СПВ составляет порядка 180 000,0 млн. рублей, их реализация позволит создать около 12 тыс. рабочих мест.

Таким образом, прогноз объема инвестиций на 2023-2025 годы разработан с учетом реализации проектов инвесторов, являющихся резидентами вышеуказанных режимов.

В среднесрочном периоде, с учетом выделяемого бюджетного финансирования, приоритетными направлениями инвестиций на территории городского округа останутся: социальная сфера (объекты образования, культуры, спорта, здравоохранения), коммунальная инфраструктура, жилищное строительство, объекты инфраструктуры для развития туризма (частные инвестиции).

В 2021 году в рамках реализации муниципальной программы «Развитие образования в Петропавловск-Камчатском городском округе», утвержденной постановлением администрации Петропавловск-Камчатского городского округа от 14.09.2021 № 2005, выполнены следующие мероприятия:

- 1) заключен муниципальный с ООО «КРАСПИК» на выполнение проектных работ для подготовки проектной документации по объекту капитального строительства «Детский сад по ул. Вилуйская, 60 в г. Петропавловске-Камчатском». Муниципальный контракт исполнен и оплачен.

В рамках реализации мероприятия муниципальной программы «Создание условий для развития культуры, спорта и молодежной политики в Петропавловск-Камчатском городском округе», утвержденной постановлением администрации Петропавловск-Камчатского городского округа от 12.10.2016 № 1981:

- 1) заключен муниципальный контракт с ООО «АСР» по разработке проектной документации на проведение работ по сохранению объекта культурного наследия (ремонт, реставрация, приспособление для современного использования, реконструкция), включенного в единый государственный реестр объектов культурного наследия (памятников истории и культуры) народов Российской Федерации, или выявленного объекта культурного

наследия: Объект культурного наследия регионального значения «Дом № 13 по ул. Красинцев в г. Петропавловске-Камчатском». Муниципальный контракт исполнен и оплачен. Получено положительное заключение ГАУ «Государственная экспертиза проектной документации Камчатского края»;

2) заключен муниципальный контракт на оказание услуг по проведению государственной экспертизы проектной документации и результатов инженерных изысканий, включая проверку достоверности определения сметной стоимости объекта капитального строительства: «Здание МАУК «Городской дом культуры СРВ». Реконструкция», получено положительное заключение экспертизы от ГАУ «Государственная экспертиза проектной документации Камчатского края».

В рамках реализации мероприятий муниципальной программы «Обеспечение доступным и комфортным жильем жителей Петропавловск-Камчатского городского округа», утвержденной постановлением администрации Петропавловск-Камчатского городского округа от 13.10.2016 № 1985:

1) заключен 21 контракт на поставку (приобретение) жилого помещения (квартиры) в целях переселения граждан из непригодного и аварийного жилищного фонда, из них 9 контрактов на вторичном рынке, 12 в строящемся многоквартирном доме;

2) приобретены 54 благоустроенные однокомнатные квартиры в целях обеспечения детей-сирот и детей, оставшихся без попечения родителей, лиц из числа детей-сирот и детей, оставшихся без попечения родителей, жилыми помещениями;

3) заключено 26 муниципальных контрактов на приобретение жилых помещений в целях переселения граждан из непригодного и аварийного жилищного фонда, с учетом необходимости развития малоэтажного жилищного строительства за счет средств, поступивших от государственной корпорации - Фонда содействия реформированию жилищно-коммунального хозяйства.

В рамках реализации мероприятия муниципальной программы «Энергоэффективность, развитие энергетики и коммунального хозяйства, обеспечение жителей Петропавловск-Камчатского городского округа коммунальными услугами, услугами по благоустройству территории и охрана окружающей среды», утвержденной постановлением администрации Петропавловск-Камчатского городского округа от 13.10.2016 № 1984, выполнены проектные работы и государственная экспертиза по реконструкция тепловых сетей в рамках перевода жилых домов на централизованное горячее водоснабжение на объекте «Сооружение Здание ЦТП 109 квартала с тепловыми сетями в двухтрубном исчислении от здания ЦТП 109 квартала», расположенных по адресам:

№ 7,13,15,17,19,21,25,27,29,31,33,35,37,39 по улице Абеля в городе Петропавловске-Камчатском.

В рамках муниципальной программы «Развитие транспортной системы Петропавловск-Камчатского городского округа», утвержденной постановлением администрации Петропавловск-Камчатского городского округа от 14.10.2016 № 1989, осуществлялись капитальные вложения в:

1) работы по строительству объездной дороги от Петропавловского шоссе до жилого района «Северо-Восток», 1 этап - от Петропавловского шоссе до ул. Солнечной в г. Петропавловске-Камчатском (в части выполнения работ по корректировке проектно-сметной документации, проведению государственной экспертизы);

2) работы по строительству (в том числе проектные работы) магистрали общегородского значения от поста ГАИ до улицы Академика Королева с развязкой в микрорайоне Северо-Восток в г. Петропавловске-Камчатском (в части проведения государственной экспертизы и экспертного сопровождения);

3) работы по строительству (в том числе проектные работы) автомобильной дороги по ул. Ларина с устройством транспортной развязки и водопропускными сооружениями (в части выполнения работ по разработке проекта планировки и межевания территории для размещения линейного объекта и выполнения проектно-изыскательских работ по строительству объекта);

4) выполнение изыскательских работ и работ по разработке проекта планировки территории и проекта межевания территории под строительство автомобильной дороги от пос. Заозерный до Халактырского пляжа;

5) выполнение проектно-изыскательских работ по реконструкции автомобильной дороги по пр. Карла Маркса с обустройством остановочного пункта;

6) выполнение проектно-изыскательских работ по реконструкции автомобильной дороги по ул. Ломоносова с обустройством остановочных пунктов.

***По консервативному варианту*** Прогноза темп роста инвестиций в основной капитал крупных и средних организаций прогнозируется в 2023 году на уровне – 100,1 %, в 2024 году – 103,3 %, в 2025 году – 105,3 % к предыдущему году в сопоставимых ценах.

***По базовому варианту*** Прогноза темп роста инвестиций в основной капитал крупных и средних организаций прогнозируется в 2023 году на уровне 100,3 %, в 2024 году – 105,0 %, в 2025 году – 107,0 % к предыдущему году в сопоставимых ценах.

Прогноз на 2023-2025 годы разработан с учетом сложившихся тенденций развития строительной отрасли за последние 3 года и реализации проектов на

ТОР «Камчатка» и СПВ. Данные об объемах строительства спрогнозированы с учетом инвестиционной активности предприятий и организаций, не относящихся к субъектам малого предпринимательства.

Существенное влияние на динамику развития строительной отрасли будет оказывать реализация на территории городского округа мероприятий Инвестиционной программы Камчатского края на 2022 год и на плановый период 2023 - 2024 годов и прогнозный период 2025-2026 годов, утвержденной постановлением Правительства Камчатского края от 29.11.2021 № 507-П, государственной программы Камчатского края «Обеспечение доступным и комфортным жильем жителей Камчатского края», утвержденной постановлением Правительства Камчатского края от 22.11.2013 № 520-П, муниципальной программы «Обеспечение доступным и комфортным жильем жителей Петропавловск-Камчатского городского округа», утвержденной постановлением администрации Петропавловск-Камчатского городского округа от 13.10.2016 № 1985.

***По базовому варианту*** объем работ, выполненных по виду деятельности «Строительство», в 2023 году составит – 5 294,26 млн. рублей, в 2024 году –

***По консервативному варианту*** объем работ, выполненных по виду деятельности «Строительство», в 2023 году составит – 5 109,46 млн. рублей, в

Градостроительное развитие в городском округе осуществляется в соответствии с Генеральным планом городского округа.

Проблемы в сфере градостроительной деятельности:

- отсутствие в городском округе резерва территорий для строительства объектов жилищного, социального и коммунально-бытового назначения;
- отсутствие резервов для подключения объектов нового строительства к инженерным сетям;
- недостаточное обеспечение финансовыми средствами, не позволяющее провести разработку планировочной и проектной документации на всей территории городского округа, проекты планировок разрабатываются по необходимости.

## **5. Жилищная политика**

В настоящее время деятельность администрации Петропавловск-Камчатского городского округа в сфере жилищной политики направлена на улучшение состояния жилищного фонда и коммунальной инфраструктуры городского округа, обеспечение доступности жилья для всех категорий граждан и на создание комфортных, безопасных условий проживания граждан на территории городского округа.

Жилищный фонд в городском округе на конец 2021 года составил 4 545,00 тыс. кв. м.

Площадь муниципального жилищного фонда на конец 2021 года составила 499,60 тыс. кв. м. К концу 2025 года площадь муниципального

жилищного фонда по прогнозу составит 483,00 тыс. кв. м., что обусловлено проведением мероприятий по снятию с кадастрового учета расселенных и снесенных многоквартирных домов, а также исключением из Реестра муниципального имущества жилых помещений, расположенных в указанных домах.

В связи с планируемым строительством новых многоквартирных домов, предполагается, что к концу 2025 года общая площадь жилищного фонда составит 4 568,00 тыс. кв. м.

В 2021 году введены в эксплуатацию два многоквартирных дома (№ 5 по улице Карбышева, № 4/1 по улице Якорной), подлежащие заселению в рамках подпрограммы 2 «Повышение устойчивости жилых домов, основных объектов и систем жизнеобеспечения в Камчатском крае» государственной программы Камчатского края «Обеспечение доступным и комфортным жильем жителей Камчатского края», утвержденной постановлением Правительства Камчатского края от 22.11.2013 № 520-П. Количество квартир в указанных домах – 270, из которых заселены 267 (231 квартира предоставлена по договорам мены, 36 квартир – по договорам социального найма). Не заселенными остаются 3 квартиры, поскольку граждане устанавливают право пользования на расселяемые жилые помещения в судебном порядке. После регистрации права собственности на расселяемые жилые помещения в соответствии с вступившими в законную силу решениями судов, будут оформлены документы на переселение.

В 2022 году продолжаются мероприятия по переселению граждан из непригодного и аварийного жилищного фонда, обеспечению жильем молодых семей, обеспечению жилыми помещениями детей-сирот, детей, оставшихся без попечения родителей, лиц из числа детей-сирот и детей, оставшихся без попечения родителей (далее – дети-сироты):

По оценке до конца 2022 года предполагается улучшить жилищные условия 164 семьям, в том числе:

- 59 молодым семьям с использованием социальных выплат на приобретение или строительство жилья;
- обеспечить квартирами 57 детей-сирот;
- 25 семьям из аварийного жилищного фонда;
- 23 семьям по договору коммерческого найма.

Мероприятия по переселению граждан из аварийного жилья, улучшению жилищных условий молодых семей, обеспечению квартирами детей-сирот будут осуществляться путем реализации мероприятий муниципальной программы «Обеспечение доступным и комфортным жильем жителей Петропавловск-Камчатского городского округа», утвержденной постановлением администрации Петропавловск-Камчатского городского округа от 13.10.2016 № 1985.



По состоянию на 01.08.2022 на учете граждан в качестве нуждающихся в жилых помещениях, предоставляемых по договорам социального найма, состоят 2 936 семей.

В 2021 году общая площадь аварийного и непригодного для проживания жилищного фонда в городском округе составила 182,95 тыс. кв. м., что составляет 4,03 % от общей площади жилых помещений.

В рамках реализации мероприятий подпрограммы 1 «Переселение граждан из непригодного и аварийного жилищного фонда» муниципальной программы «Обеспечение доступным и комфортным жильем жителей Петропавловск-Камчатского городского округа», утвержденной постановлением администрации Петропавловск-Камчатского городского округа от 13.10.2016 № 1985, в 2021 году произведен снос следующих объектов: ул. Вилюйская, д. 9, Заозёрный переулок, д. 12, ул. Кулешова, д. 38, ул. Северная, д. 10, ул. Шевченко, д. 21, ул. Иркутская, д. 4, ул. Ленинградская, д. 68, ул. Гагарина, д. 74, ул. Вилкова, д. 7, ул. Дзержинского, д. 23, ул. Мишенная, д. 14а, ул. Н. Бойко, д. 18.

В рамках реализации мероприятий подпрограммы 3 «Повышение устойчивости жилых домов, основных объектов и систем жизнеобеспечения» муниципальной программы «Обеспечение доступным и комфортным жильем жителей Петропавловск-Камчатского городского округа», утвержденной постановлением администрации Петропавловск-Камчатского городского округа от 13.10.2016 № 1985:

- произведен снос жилых домов, сейсмоусиление или реконструкция которых экономически нецелесообразны: по ул.: Фрунзе, д. 12а, д. 14а, д. 16а, д. 20а, ул. Кутузова, д. 16а, ул. Рябиковская, д. 59г.

- заключены муниципальные контракты на выполнение проектных работ по подготовке проекта организации работ по сносу (демонтажу) объектов капитального строительства по ул. Фрунзе, д. 14а, ул. Рябиковская, д. 59а.

В 2022 году плановый показатель по сносу (демонтажу) аварийных и подлежащих сносу многоквартирных жилых домов 13 домов, в том числе:

- № 31 по ул. Петропавловское шоссе,
- № 20 по ул. Ракетная,
- № 1Б по ул. Аммональная падь,
- № 12 по ул. Степная,
- № 42 по ул. Тельмана,
- № 10А по ул. Ключевская,
- № 10 по ул. Ракетная,
- № 15 по ул. Морская,
- № 36 по ул. Кулешова,
- № 51 по ул. Морская,
- № 53 по ул. Морская;
- № 9 по ул. Гагарина;
- № 20 по ул. Сибирцева.

Заключены муниципальные контракты на подготовку проектов организации демонтажных работ многоквартирных жилых домов: № 10 по ул. Ключевская; № 42 по ул. Тельмана; № 12 по ул. Степная; № 1Б по ул. Аммональная падь; № 20 по ул. Ракетная; № 31 по ул. Петропавловское шоссе; № 10 по ул. Ракетная; № 15 по ул. Морская; № 36 по ул. Кулешова.

По проектам организации демонтажных работ вышеуказанных жилых домов будет определена стоимость демонтажа.

В 2022 году плановый показатель по сносу (демонтажу) многоквартирных жилых домов сейсмоусиление или реконструкция которых экономически нецелесообразны – 10 домов, в том числе:

- № 16Б по ул. Кутузова,
- № 24А по ул. Фрунзе,
- № 3 по ул. Свердлова,
- № 15 по ул. Свердлова,
- № 17 по ул. Свердлова,
- № 117 по ул. Океанская,
- № 38 по ул. Рябиковская,
- № 26А по ул. Фрунзе,
- № 4 по ул. Дзержинского,
- № 80 по ул. Океанская.

Заключены муниципальные контракты на подготовку проектов организации демонтажных работ многоквартирных жилых домов: № 24А по ул. Фрунзе; № 16Б по ул. Кутузова; № 26А по ул. Фрунзе; № 17 по ул. Свердлова; № 15 по ул. Свердлова; № 3 по ул. Свердлова.

В 2021 году в рамках реализации муниципальной программы «Обеспечение доступным и комфортным жильем жителей Петропавловск-Камчатского городского округа», утвержденной постановлением администрации Петропавловск-Камчатского городского округа от 13.10.2016 № 1985, выполнены мероприятия, направленные на решение задач по созданию условий для обеспечения инженерной инфраструктурой земельных участков (площадок) под жилищное строительство на территории Петропавловск-Камчатского городского округа по разработке и актуализации документов территориального планирования.

В 2021 году завершены контракты на выполнение работ по подготовке документации по планировке территории:

- на выполнение работ по подготовке проекта планировки территории и проекта межевания территории планировочного подрайона 2.5.4. Гидропарк – «Приливное озеро», планировочного подрайона 2.3.6. Спецтерритория – «Англичанка», планировочного подрайона 2.5.2. Горнолыжный комплекс – «Петровская сопка» 2 Южного городского планировочного района в городском округе, планировочного подрайона 4.4.2. Сельскохозяйственный квартал «Междусопочный», планировочного подрайона

4.4.3. Сельскохозяйственный квартал «Междуречье», планировочного подрайона 4.5.3. Городской лесопарк – «Халактырский пляж», планировочного подрайона 4.6.2. Лесной фонд – квартал «Сопка Толстый Мыс» Восточного городского планировочного района в городском округе;

- на выполнение работ по подготовке проекта межевания территории части квартала № 18 планировочного подрайона 3.2.2. Жилой район – «Мишенный» Северного городского планировочного района, части квартала № 19 планировочного подрайона 3.2.2. Жилой район – «Мишенный» Северного городского планировочного района и части планировочного подрайона 3.5.4. Городской парк – «Совхозный ручей» в Петропавловск-Камчатском городском округе;

- на выполнение работ по подготовке проекта межевания территории части квартала 1 планировочного подрайона 2.2.3. Жилой район «Зеленая роща» (в границах улиц Лермонтова, Комсомольская) Южного городского планировочного района в городском округе.

Общая площадь разрабатываемой территории составила более 1 600 га.

В рамках исполнения мероприятий подпрограммы «Стимулирование развития жилищного строительства» государственной программы Камчатского края «Обеспечение доступным и комфортным жильем жителей Камчатского края», утвержденной постановлением Правительства Камчатского края от 22.11.2013 № 520-П, исполнения постановления Главы Петропавловск-Камчатского городского округа от 14.09.2018 № 70 «О подготовке предложений о внесении в Генеральный план Петропавловск-Камчатского городского округа изменений» приняты и оплачены работы по разработке архитектурно-градостроительных концепций для зон активного градостроительного зонирования в рамках муниципального контракта на выполнение научно-исследовательской работы «Разработка проекта внесения изменений в генеральный план Петропавловск-Камчатского городского округа, включая стратегию пространственного развития, правила землепользования и застройки Петропавловск-Камчатского городского округа, архитектурно-градостроительные концепции для зон активного градостроительного развития». Завершение выполнения работ планируется в 2022 году.

В 2022 году в рамках реализации муниципальной программы «Обеспечение доступным и комфортным жильем жителей Петропавловск-Камчатского городского округа», утвержденной постановлением администрации Петропавловск-Камчатского городского округа от 13.10.2016 № 1985, приняты и оплачены выполненные работы по муниципальным контрактам:

- на выполнение работ по подготовке проекта межевания территории части квартала № 6 планировочного подрайона 3.2.6 Жилой район «Пограничный» Северного городского планировочного района в городском

округе;

- на выполнение работ по подготовке проекта межевания территории части планировочного подрайона 3.3.4. Северный коммунально-промышленный узел – «Крутобереговский» (в районе улицы Вулканная) Северного городского планировочного района;

- на выполнение работ по подготовке проекта межевания территории части квартала № 5 планировочного подрайона 1.2.3. Микрорайон смешенной жилой застройки – «Вилюйский» Центрального городского планировочного района в городском округе.

Планируется исполнение и оплата выполненных работ по переходящим муниципальным контрактам, срок окончания работ по которым в 2022 году, а именно:

- на выполнение работ по подготовке проекта планировки территории и проекта межевания территории квартала № 6, части квартала № 7 планировочного подрайона 4.2.4. Жилой район «Солнечный» Восточного городского планировочного района и части планировочного подрайона 2.5.1. Горнолыжный комплекс «Петровская сопка» – 1 Южного городского планировочного района в городском округе;

- на выполнение работ по подготовке проекта планировки территории и проекта межевания территории квартала № 5 планировочного подрайона 3.2.8. Жилой район «Моховая» Северного городского планировочного района в городском округе;

- на выполнение работ по подготовке проекта планировки территории и проекта межевания территории части квартала № 2 планировочного подрайона 3.2.7. Жилой район «Вулканный» Северного городского планировочного района в городском округе.

Общая площадь территории составит более 100 га.

В целях развития жилищного строительства, формирования рынка доступного жилья, обеспечения комфортных условий проживания граждан на территории городского округа в 2023-2025 годах продолжится реализация следующих мероприятий:

- осуществление мероприятий по подготовке земельных участков, в том числе по обеспечению их объектами инфраструктуры, в целях дальнейшего предоставления для нового жилищного строительства и по разработке и актуализации документов территориального планирования городского округа;

- обеспечение молодых семей социальными выплатами на улучшение жилищных условий, обеспечение квартирами детей-сирот и детей, оставшихся без попечения родителей.

Основными проблемами, тормозящими развитие жилищной сферы городского округа, являются:

- недостаток земельных участков под строительство социального жилья, обеспеченных инженерными коммуникациями;

- неразвитая инженерная инфраструктура, устаревшие инженерные коммуникации;
- высокая доля аварийного и непригодного для проживания жилищного фонда, и жилых домов с дефицитом сейсмостойкости;
- низкий платежеспособный спрос населения;
- структура и стоимость жилья не в полной мере отвечает актуальным потребностям населения (дефицит доступного жилья с достаточным количеством 1-2-комнатных квартир для предоставления различным категориям граждан в рамках реализации федеральных государственных программ).

## **6. Потребительский рынок**

Оборот розничной торговли по крупным и средним предприятиям в 2021 году в сопоставимой оценке сложился в размере 26 806,6 млн. рублей, что в действующих ценах на 28,8 % выше уровня 2020 года.

В целях обеспечения населения услугами рыночной торговли в городском округе в 2022 году функционируют:

- 11 постоянно действующих универсальных ярмарок с размещением порядка 250 торговых мест;
- 5 универсальных сезонных ярмарок с размещением более 130 торговых мест;
- 1 постоянно действующая специализированная ярмарка с размещением 6 торговых мест (продовольственные товары (морепродукты местного производителя) и сопутствующие им непродовольственные товары).

В настоящее время в городском округе осуществляют деятельность два универсальных рынка: ООО Оптовая база «Камчатпромтовары» и ООО «ТРАСТ-М» с общим числом 177 торговых мест, на которых организованы отдельные секторы по продаже продукции местных товаропроизводителей, в том числе сельскохозяйственной продукции, включая крестьянские (фермерские) хозяйства.

Кроме того, в условиях продолжающегося экономического кризиса и роста розничных цен на продовольственные товары в 2022 году, одним из приоритетных направлений развития многоформатной торговли в городском округе является организация торговых площадок и ярмарок различных форматов, включая развитие собственной сети местных товаропроизводителей. Благодаря низким затратам на проведение ярмарки создается возможность задействовать большое количество участников торговой деятельности и обеспечить значительное увеличение каналов продаж продовольственных товаров, прежде всего отечественных и местных производителей.

В товарной макроструктуре оборота розничной торговли в 2021 году преобладала доля непродовольственных товаров, удельный вес продаж всей

товарной группы увеличился на 15,5 процентных пункта и составил 59,9 % (рисунок 4).



Рисунок 4. Товарная структура оборота розничной торговли в 2021 году, в % к итогу

Основными тенденциями развития инфраструктуры розничной торговли является развитие крупных форматов торговли, сокращение количества объектов мелкорозничной торговли, развитие стационарных предприятий по сетевому принципу.

Темпы роста оборота розничной торговли в 2023-2025 годах *по базовому варианту* прогнозируются в размере 103,0 % (рисунок 5).

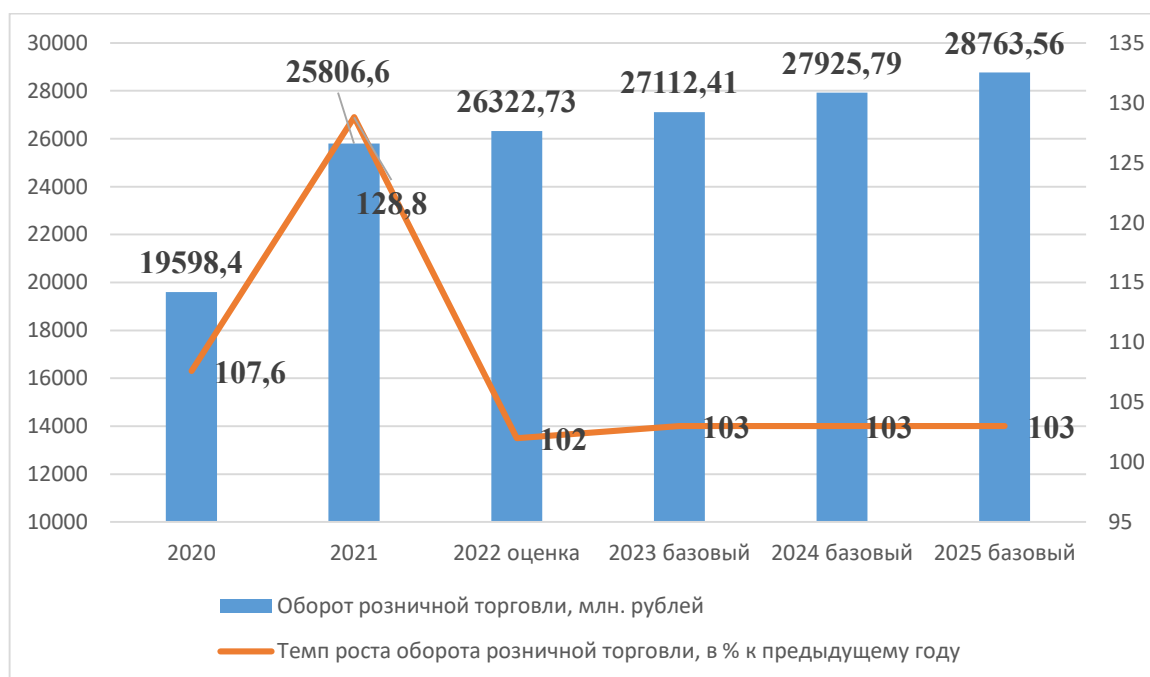


Рисунок 5. Прогноз оборота розничной торговли на период 2023-2025 годов

В денежном выражении оборот розничной торговли крупных и средних предприятий в 2022 году возрастет до 26 322,73 млн. рублей, в 2023 году – до 27 112,41 млн. рублей, а к концу прогнозного периода достигнет 28 763,56 млн. рублей.

В денежном выражении оборот розничной торговли крупных и средних предприятий к концу прогнозного периода увеличится по отношению к 2021 году на 11,5 %.

В 2021 году оборот общественного питания составил 1 361,4 млн. рублей, что в 2,5 раза выше уровня 2020 года.

Сеть предприятий общественного питания размещена неравномерно: большинство предприятий сосредоточено на «красной линии» городского округа. По оценке, оборот общественного питания в 2022 году составит 1 388,63 млн. рублей и увеличится по сравнению с 2021 годом на 2,0 %.

*По базовому варианту* оборот общественного питания сохранит положительную динамику и будет расти ежегодно в действующих ценах к уровню предшествующего года.

В 2021 году населению городского округа оказано платных услуг на сумму 14 133,90 млн. рублей, что в сопоставимой оценке выше уровня 2020 года на 4,74 %.

Общая динамика развития рынка услуг будет определяться потребительским поведением населения на рынке жилищно-коммунальных, транспортных и отдельных видов бытовых услуг, которые являются социально-значимыми и носят характер «обязательных». В прогножном периоде развитию рынка платных услуг будет способствовать оказание новых видов услуг, повышение цен и тарифов на услуги, рост денежных доходов населения. В 2022 году оценка оборота рынка услуг в целом составит 14 416,58 млн. рублей.

*По базовому варианту* Прогноза в 2023-2025 годах темпы роста объемов платных услуг, предоставленных населению, составят порядка 103,0 % ежегодно в сопоставимой оценке.

## **7. Демографические тенденции и рынок труда**

В 2021 году в городском округе прирост населения составил 1 926 человек. Численность населения городского округа на 01.01.2022 года составила 181,3 тыс. человек. В 2021 году родилось 1 828 младенцев, это на 68 младенцев меньше, чем в 2020 году. На каждую тысячу населения в 2021 году приходилось 10,2 рождений (рисунок 6).



*Рис. 6. Прогноз показателей рождаемости и смертности в городском округе, промилле*

В течение 2021 года в городском округе умерло 2 378 человек, что на 267 человек больше показателя 2020 года. Общий коэффициент смертности составил 13,3 промилле на 1 000 человек населения. Основными причинами смерти остаются болезни системы кровообращения (41,6 %), коронавирусная инфекция, вызванная COVID-19 (18,8 %), новообразования (12,2 %) и внешние причины (7,1 %).

Коэффициент младенческой смертности по сравнению с 2019 годом увеличился и составил 4,9 промилле (число детей на 1 000 родившихся живыми). В 2021 году умерло 9 детей первого года жизни (в 2020 году – 7).

Общий миграционный оборот в 2021 году составил 15 158 человек, что на 1,5 % выше показателя 2020 года. В городской округ прибыло 8 821 человек, выбыло 6 337 человек. Миграционный прирост составил 2 484 человека.

Более трети всех миграционных перемещений обусловлено трудовой миграцией населения, на втором месте – причины личного, семейного характера.

Миграция оказывает значительное влияние на половозрастную структуру населения городского округа. Наиболее высокой подвижностью обладает население в трудоспособном возрасте. Лица данной группы составляют более трех четвертей всей миграции городского округа.

По состоянию на 1 января 2021 года в городском округе проживало 110,666 тыс. человек в трудоспособном возрасте (или 61,7 % от общей численности населения городского округа), 32,967 тыс. человек (или 18,4 %) моложе трудоспособного возраста, старше трудоспособного возраста 35,734 тыс. человек (или 19,9 %) (рисунок 7).



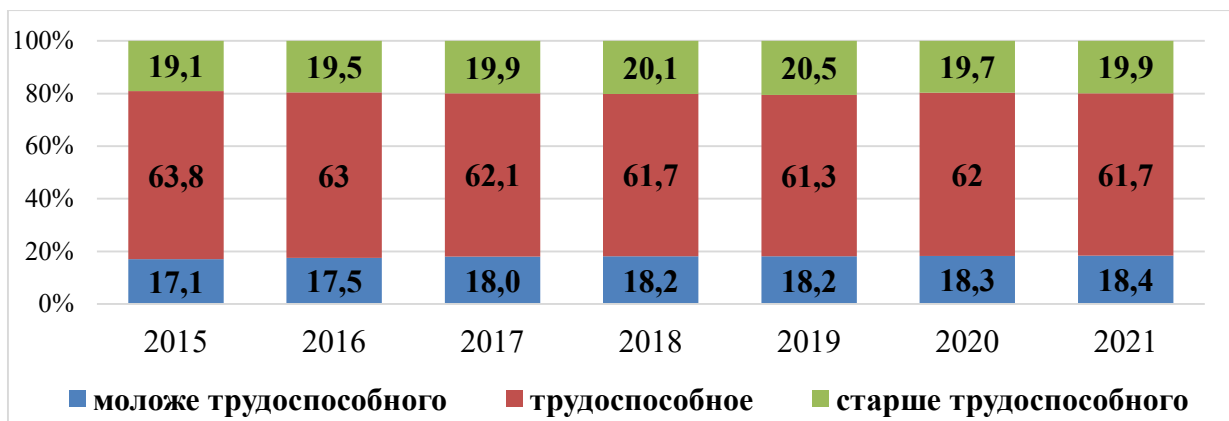


Рис. 7. Распределение численности населения городского округа по возрастным группам (на начало года, в % к общей численности населения)

По оценке, среднегодовая численность постоянного населения городского округа в 2022 году составит 180,149 тыс. человек или 99,89 % от уровня 2021 года.

Согласно **базовому варианту** Прогноза демографические процессы характеризуются стабильным естественным приростом населения и увеличением миграционного прироста, а впоследствии, притоком трудоспособного населения. Миграционный рост продолжится на протяжении всего прогнозного периода 2023-2025 годов.

Доминирующая роль в формировании демографической ситуации останется за естественными процессами. **По базовому варианту** Прогноза коэффициент рождаемости по итогам 2022 года оценивается на уровне 9,80 промилле, коэффициент смертности – на уровне 13,10 промилле. В совокупности, естественный прирост составит –3,30 промилле на 1 000 человек населения.

В прогнозируемом периоде ожидается снижение общего коэффициента смертности с 13,1 промилле в 2022 году до 10,1 промилле в 2025 году, а также увеличение общего коэффициента рождаемости с 9,80 промилле до 10,3 промилле к 2025 году.

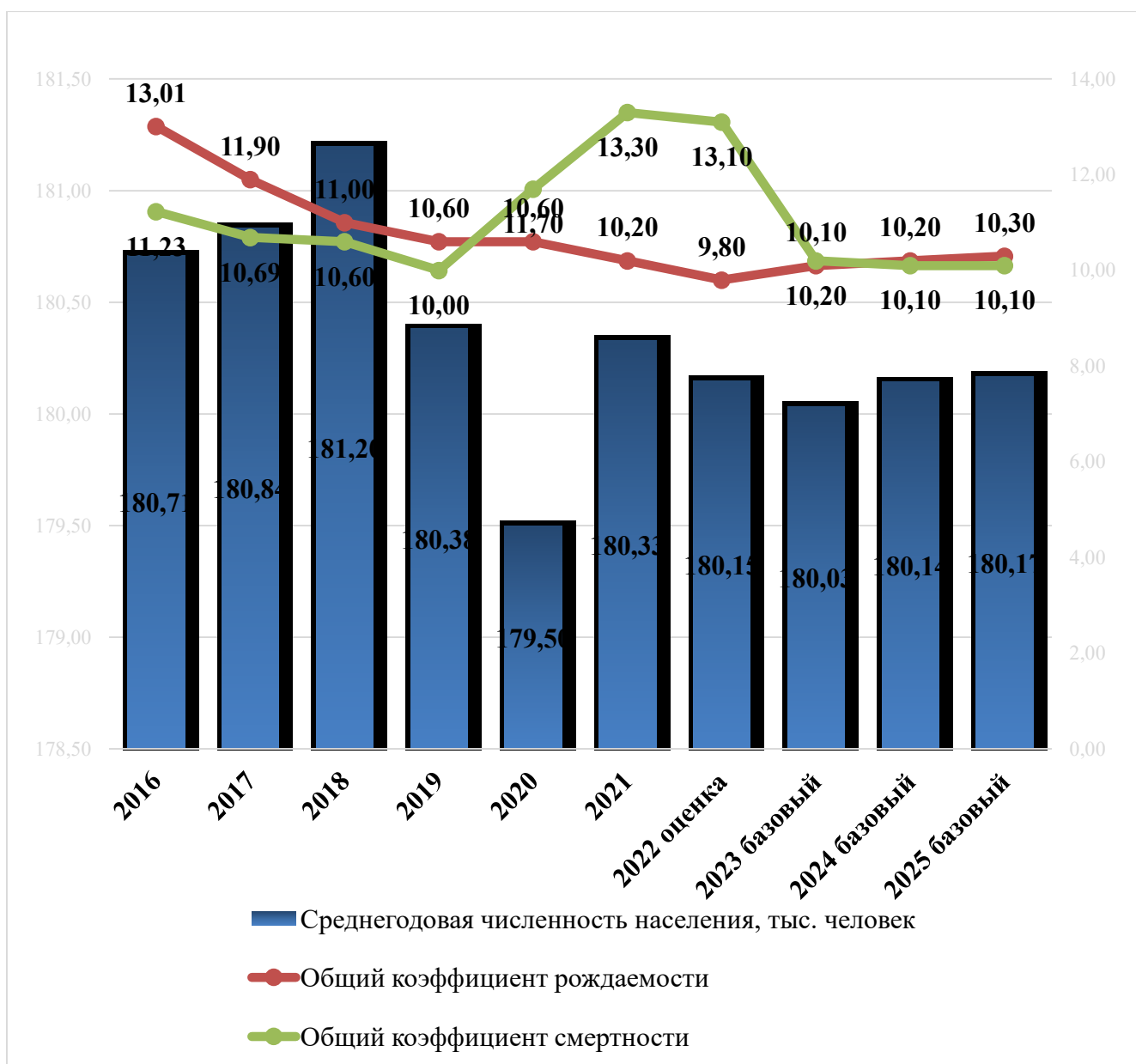


Рис. 8. Прогноз среднегодовой численности населения (тыс. человек) и показателей рождаемости и смертности (промилле) на период 2023-2025 годов.

Таким образом, с учетом ожидаемого естественного и миграционного прироста среднегодовая численность населения городского округа составит к 2023 году 180,033 тыс. человек, к 2024 году – 180,141 тыс. человек, к 2025 году – 180,168 тыс. человек (рисунок 8).

В 2021 году численность работающих в крупных и средних организациях городского округа увеличилась по отношению к 2020 году на 1,6 % (652 человека) и составила 55,6 тыс. человек.

Наибольшее уменьшение числа работников зафиксировано в крупных и средних организациях в сфере добычи полезных ископаемых (313 человек), строительстве (156 человек), финансовой и страховой деятельности (151 человек).

Численность официально зарегистрированных безработных составила 962 человека (2020 год – 1 782 человека).

Безработица в городском округе носит сезонный характер. В период сезонных работ (апрель-сентябрь) наблюдается снижение уровня регистрируемой безработицы, в первом и четвертом кварталах года – стабильный рост.

Напряженность на рынке труда находится в прямой зависимости от сезонной занятости населения: в период сезонной занятости растет потребность организаций в работниках и, как следствие, напряженность на рынке труда падает, с окончанием сезонных работ уменьшается потребность в работниках и растет напряженность.

За 2021 год в краевое государственное казенное учреждение «Центр занятости населения города Петропавловска-Камчатского» обратилось за содействием в поиске подходящей работы 3 924 человека, не занятых трудовой деятельностью, что на 13,1 % меньше, чем в 2020 году, из них было трудоустроено 3 344 безработных против 2 346 в предыдущем году.

Потребность в работниках на 01.01.2022 составила 2 869 человек (что в 2,0 раза меньше показателя на 01.01.2021).

*По консервативному варианту* Прогноза среднесписочная численность работников крупных и средних организаций городского округа к концу 2025 года увеличится в сравнении с 2021 годом на 1,36 тыс. человек и составит 57,0 тыс. человек. Предполагается, что количество официально зарегистрированных безработных снизится с 962 человек в 2021 году до 960 человек в 2024 году. Уровень официально зарегистрированной безработицы прогнозируется в 2023-2025 годах в пределах 0,9 %.

*По базовому варианту* Прогноза среднесписочная численность работников крупных и средних организаций городского округа к концу 2025 года увеличится в сравнении с 2021 годом на 1,86 тыс. человек и составит 57,5 тыс. человек. Уровень официально зарегистрированной безработицы прогнозируется в 2023-2025 годах на уровне 0,87 %.

Увеличение численности работающих по обоим вариантам ожидается за счет увеличения числа рабочих мест на предприятиях в рамках режима ТОР «Камчатка» и СПВ.

## **8. Доходы населения**

Основным источником денежных доходов населения городского округа является оплата труда наемных работников.

В 2021 году размер среднемесячной номинальной начисленной заработной платы в целом по городскому округу составил 107 471,7 рублей, что на 7,1 % выше уровня 2020 года.

Среднемесячная номинальная начисленная заработная плата работников крупных и средних организаций по оценке в 2022 году составит

113 920,0 рублей, или 106,0 % к 2021 году. Сохраняется высокая межотраслевая дифференциация заработной платы.

По-прежнему наиболее высокий уровень средней заработной платы по крупным и средним организациям зафиксирован по виду деятельности «Обрабатывающие производства» – 188 486,4 рубля (на 75,4 % выше среднемесячной заработной платы, сложившейся в городском округе). Также выше среднемесячной сложилась заработная плата по видам деятельности: «Сельское, лесное хозяйство, охота, рыболовство и рыбоводство» – 154 789,0 рубля (144,0 %), «Добыча полезных ископаемых» – 147 908,5 рубля (137,6 %), «Деятельность финансовая и страховая» – 135 610,7 рубля (126,2 %).

Ниже средней сложилась заработная плата по видам экономической деятельности: «Деятельность почтовой связи и курьерская деятельность» – 51 066,5 рубля (47,5 %), «Деятельность по операциям с недвижимым имуществом» – 65 118,4 рубля (60,6 %), «Деятельность гостиниц и предприятий общественного питания» – 65 524,9 рубля (61,0 %), «Торговля оптовая и розничная, ремонт автотранспортных средств и мотоциклов» – 72 496,8 рубля (67,5 %), «Образование» – 73 704,3 рубля (68,6 %) и т.д.

Соотношение среднемесячной номинальной заработной платы и величины прожиточного минимума трудоспособного населения за 2021 год составило 470,3 % (аналогичный показатель предыдущего года – 444 %).

На 01.01.2022 года средний размер назначенных пенсий по городскому округу сложился в размере 25 288,26 рубля, номинальный рост составил 106,8 %. В 2021 году соотношение среднего размера месячной пенсии к средней величине прожиточного минимума пенсионера в городском округе составило 139,3 % (в 2020 году – 138,9 %).

Численность пенсионеров в городском округе на 1 января 2021 года уменьшилась по сравнению с предшествующим периодом на 3,13 % и составила 49 752 человек – 27,4 % от общей численности населения городского округа.

В прогнозном периоде, как и в предыдущие годы, основным доходным источником населения будет оплата труда наемных работников.

В 2023-2025 годах рост средней заработной платы в целом по городскому округу ожидается ежегодно в пределах до 4,0 % *по консервативному варианту* Прогноза и 7,0 % – *по базовому варианту* Прогноза.

*По консервативному варианту* Прогноза к концу 2025 года заработная плата, выплачиваемая работникам организаций, не относящихся к субъектам малого предпринимательства, составит 127 620,0 рублей. Ее номинальный рост к уровню средней оплаты труда 2021 года составит 18,7 %.

*По базовому варианту* Прогноза предполагается, что номинальный размер среднемесячной заработной платы к концу 2025 года составит 140 080,0 рублей, ее рост к уровню 2021 года составит 30,3 % (рисунок 9).

Для внебюджетного сектора экономики, по-прежнему, будет актуальна необходимость сдерживания роста издержек производства, в том числе и за счет оптимизации издержек на оплату труда.

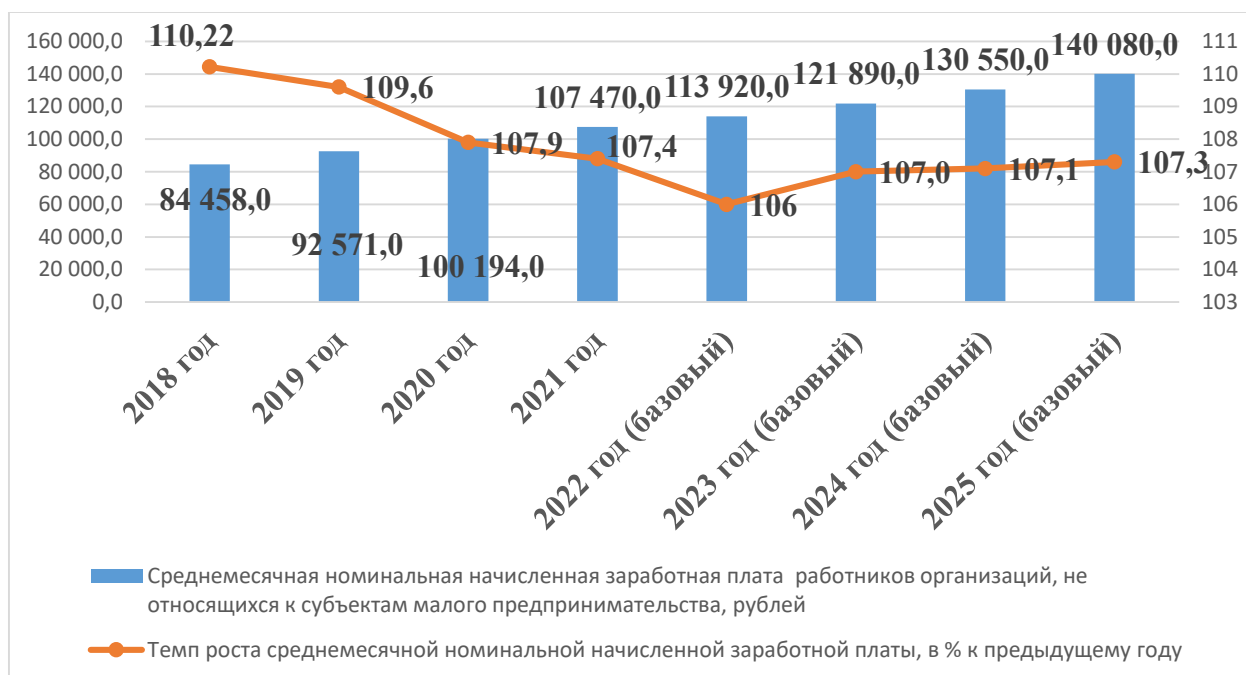


Рис. 9. Прогноз реальной заработной платы и номинальной начисленной заработной платы работников организаций, не относящихся к субъектам малого предпринимательства городского округа на период 2023-2025 годов

По итогам 2021 года в Камчатском крае по отдельным секторам экономики динамика цен характеризуется следующими данными.

Индекс потребительских цен в декабре 2021 года к декабрю 2020 года составил 106,7 %. По итогам 4 месяцев 2022 года годовая инфляция повысилась до 108,54 % по отношению к декабрю 2021 года.

Учитывая общероссийскую тенденцию инфляционных процессов согласно сценарным условиям и основным параметрам прогноза социально-экономического развития Российской Федерации, и прогнозируемым изменениям цен (тарифов) на товары, услуги хозяйствующих субъектов, осуществляющих регулируемые виды деятельности в инфраструктурном секторе на 2022 год и плановый период 2023 и 2025 годов, темпы роста потребительских цен на конец 2022 года оцениваются на уровне 116,5 % по отношению к декабрю 2021 года, что на 1 процентный пункт ниже показателей индекса потребительских цен Российской Федерации. В среднем за год – 116,1 %.

Прогноз индексов потребительских цен на 2023-2025 годы выполнен с учетом среднегодовых темпов роста, исходя из сценарных условий прогноза социально-экономического развития Российской Федерации и на основании фактических региональных показателей среднемесячных поквартальных

темпов роста инфляции за предшествующий трехлетний период.

По основному варианту учтены ценовые факторы, определяемые спецификой региональной экономики, которая не предусматривает резких структурных и качественных изменений на потребительском рынке.

В 2023 году рост цен «декабрь к декабрю предыдущего года» *по базовому варианту прогноза* оценивается на уровне 105,2 %, в 2024 году – 104,0 %, в 2025 году – 104,0 %.

*По консервативному варианту прогноза* в 2023 году, в 2024 году и 2025 году рост цен «декабрь к декабрю предыдущего года» составит 104,5 %, 102,8 % и 104,0 % соответственно.

## **9. Поддержка и развитие малого и среднего предпринимательства**

Основным направлением развития малого и среднего предпринимательства в среднесрочный период является формирование комфортных условий для ведения бизнеса и улучшение инвестиционного климата на территории городского округа.

По состоянию на 01.07.2022 на территории городского округа зарегистрировано 10 146 субъектов малого и среднего предпринимательства, из них: микропредприятия – 3 661, малые предприятия – 318, средние предприятия – 20, индивидуальных предпринимателей – 6 147.

В 2021 году продолжилась тенденция к увеличению объемов оборота малых (включая микропредприятия) и средних предприятий, по сравнению с показателем 2020 года оборот вырос на 3,8 % и составил 65 013,0 млн. рублей. На развитие малого бизнеса значительное влияние оказывает индивидуальное предпринимательство.

Наибольшее количество индивидуальных предпринимателей осуществляют предпринимательскую деятельность в торговле – 36,0 %, по виду деятельности «Транспортировка и хранение» – 9,1 %, в обрабатывающих производствах – 6,2 %, по виду деятельности «Операции с недвижимым имуществом» – 3,7 %, по виду деятельности «Деятельность туристских агентств и прочих организаций, предоставляющих услуги в сфере туризма» – 1,6 %.

В 2022 году планируется увеличение количества средних, малых предприятий с учетом микропредприятий, которое составит 4 275 единиц (105,6 % к уровню 2021 года). Среднесписочная численность работников данных предприятий составит 22 304 человека.

Поддержка предпринимательства в среднесрочной перспективе будет осуществляться в рамках реализации муниципальной программы «Развитие экономики, межрегиональной и международной деятельности Петропавловск-Камчатского городского округа», утвержденной постановлением администрации Петропавловск-Камчатского городского округа от 12.10.2016 № 1982 (подпрограмма 1 «Создание благоприятных условий для обеспечения

населения Петропавловск-Камчатского городского округа услугами потребительского рынка и развития предпринимательства»).

В целях создания благоприятных условий для развития малого и среднего предпринимательства на территории городского округа планируется предоставление финансовой поддержки субъектам малого и среднего предпринимательства в виде субсидий:

- юридическим лицам (за исключением государственных (муниципальных) учреждений), индивидуальным предпринимателям на создание собственного бизнеса;

- субъектам малого и среднего предпринимательства на ранней стадии их деятельности на приобретение основных средств;

- субъектам малого и среднего предпринимательства в целях возмещения части затрат, связанных с приобретением оборудования для создания и (или) развития и (или) модернизации производства товаров (работ, услуг);

- субъектам малого и среднего предпринимательства на создание туристской инфраструктуры;

- субъектам малого и среднего предпринимательства на возмещение части затрат, направленных на оплату аренды за нежилое здание (помещение), расположенное на территории городского округа.

Предполагается оказание консультационной, организационно-методической и информационной поддержки субъектов малого и среднего предпринимательства с использованием ресурсов официального сайта администрации Петропавловск-Камчатского городского округа, в процессе работы консультационного пункта в режиме «одного окна» для предпринимателей и путем проведения круглых столов, совещаний, встреч представителей администрации Петропавловск-Камчатского городского округа с представителями бизнес-сообщества, а также сопровождение инвестиционных проектов субъектов инвестиционной деятельности.

В целях формирования положительного образа предпринимателя, популяризации роли предпринимательства планируется производство соответствующих теле- и радиопрограмм, размещение публикаций в средствах массовой информации, проведение выставочно-ярмарочных мероприятий.

На 2023-2025 годы прогнозируется дальнейший рост числа малых (с учетом микропредприятий) и средних предприятий и численности их работников.

Количество средних, малых предприятий и микропредприятий *по базовому варианту* увеличится с 4 514 единиц в 2022 году до 5 150 единиц в 2025 году (на 20,4 % выше уровня 2021 года).

Средняя численность работников средних и малых предприятий (с учетом микропредприятий) в 2025 году составит 26 850 человек, что выше уровня 2021 года на 28,1 %.

Оборот малых и средних предприятий (с учетом микропредприятий) в 2025 году составит 78 630,0 млн. рублей (увеличение по сравнению с 2021 годом на 20,1 %).

## **10. Социальная поддержка населения**

Администрация Петропавловск-Камчатского городского округа осуществляет социальную поддержку населения в рамках реализации государственных полномочий, дополненных муниципальными мерами социальной поддержки граждан.

В целях обеспечения на муниципальном уровне системы адресной социально-экономической поддержки малообеспеченных категорий населения, социальной стабильности и роста возможностей удовлетворения жизненно важных потребностей пожилых людей, инвалидов, малообеспеченных семей с несовершеннолетними детьми и детьми-инвалидами, в городском округе разработана муниципальная адресная система дополнительных мер социальной поддержки отдельных категорий граждан. Особое внимание при разработке уделено социально-экономической поддержке семьям с несовершеннолетними детьми и детьми-инвалидами.

Оказание социальной поддержки населению на территории городского округа осуществляется по следующим направлениям:

- реализация государственных полномочий Камчатского края по выплате компенсации части платы, взимаемой с родителей или иных законных представителей за содержание ребенка в федеральных государственных и (или) муниципальных образовательных учреждениях, реализующих основную общеобразовательную программу дошкольного образования;

- назначение и выплата ежемесячных доплат к пенсии лицам, замещавшим муниципальные должности в городском округе, и пенсии за выслугу лет лицам, замещавшим должности муниципальной службы в городском округе;

- предоставление мер социальной поддержки отдельным категориям граждан в соответствии с Решениями Городской Думы Петропавловск-Камчатского городского округа;

- предоставление субсидий специализированной службе по вопросам похоронного дела в целях возмещения недополученных доходов и (или) финансового обеспечения (возмещения) затрат в связи с организацией погребения умершего и оказания услуг по погребению;

- участие в организации и проведении социально-значимых мероприятий;

- реализация отдельных государственных полномочий Камчатского края по социальному обслуживанию граждан в Камчатском крае;

- реализация отдельных государственных полномочий Камчатского края по предоставлению мер социальной поддержки отдельным категориям



граждан в период получения ими образования в государственных и муниципальных образовательных организациях в Камчатском крае.

В среднесрочной перспективе администрация Петропавловск-Камчатского городского округа продолжит развивать систему муниципальной социальной поддержки с целью повышения качества жизни граждан, оказавшихся в трудной жизненной ситуации.

За счет средств бюджета городского округа планируется предоставить меры муниципальной социальной поддержки:

- в соответствии с Решением Городской Думы Петропавловск-Камчатского городского округа от 25.04.2019 № 167-нд «О дополнительных мерах муниципальной социальной поддержки для отдельных категорий граждан, проживающих на территории Петропавловск-Камчатского городского округа»;

- в соответствии с Решением Городской Думы Петропавловск-Камчатского городского округа от 25.12.2008 № 87-нд «О мерах муниципальной социальной поддержки отдельным категориям граждан на ремонт жилых помещений в Петропавловск-Камчатском городском округе»;

- в соответствии с Решением Городской Думы Петропавловск-Камчатского городского округа от 06.03.2013 № 36-нд «О дополнительных мерах муниципальной социальной поддержки по бесплатному зубопротезированию для отдельных категорий граждан»;

- в соответствии с Решением Городской Думы Петропавловск-Камчатского городского округа от 31.10.2013 № 144-нд «О порядке и условиях присвоения звания «Почетный гражданин города Петропавловска-Камчатского»;

- в соответствии с Решением Городской Думы Петропавловск-Камчатского городского округа от 27.10.2014 № 265-нд «О дополнительных мерах социальной поддержки отдельных категорий обучающихся в муниципальных общеобразовательных организациях Петропавловск-Камчатского городского округа в виде обеспечения бесплатным питанием».

Планируется продолжение работы по назначению и выплате ежемесячных доплат к пенсии лицам, замещавшим муниципальные должности в городском округе, и пенсии за выслугу лет лицам, замещавшим должности муниципальной службы в городском округе в соответствии с Решениями Городской Думы Петропавловск-Камчатского городского округа от 25.12.2019 № 229-нд «О порядке назначения и выплаты пенсии за выслугу лет лицам, замещавшим должности муниципальной службы в Петропавловск-Камчатском городском округе» и от 23.12.2020 № 331-нд «О порядке назначения и выплаты ежемесячной доплаты к пенсии лицам, замещавшим муниципальные должности».

Планируется продолжение работы по возмещению расходов, связанных с погребением, специализированной службе по вопросам похоронного дела в соответствии с постановлением администрации Петропавловск-Камчатского

городского округа от 13.10.2017 № 2553 «О Порядке предоставления из бюджета Петропавловск-Камчатского городского округа субсидий специализированной службе по вопросам похоронного дела в целях возмещения недополученных доходов в связи с организацией погребения умершего и оказания услуг по погребению».

В 2023-2025 годах продолжится исполнение отдельных государственных полномочий Камчатского края по предоставлению мер социальной поддержки отдельным категориям граждан в период получения ими образования в государственных и муниципальных образовательных организациях в Камчатском крае в соответствии с законом Камчатского края от 12.02.2014 № 390 «О мерах социальной поддержки отдельных категорий граждан в период получения ими образования в государственных и муниципальных образовательных организациях в Камчатском крае».

Ситуация с предоставлением социальных услуг и мер социальной поддержки в городском округе является стабильной, чему способствуют следующие благоприятные факторы, сложившиеся в системе социального обслуживания населения:

- постоянная актуализация мер социальной поддержки населения в соответствии со сложившейся в городском округе, в Камчатском крае и в целом в Российской Федерации социально-экономической ситуацией, а также в соответствии с изменениями, вносимыми в законодательные акты всех уровней;
- эффективность мер социальной поддержки, направленных на снижение воздействия факторов социального риска;
- решение вопросов качества, количества и уровня предоставляемых мер социальной поддержки;
- внедрение новых форм и видов мер муниципальной социальной поддержки;
- обеспечение дополнительной социально-экономической помощью лиц пожилого возраста, лиц с ограниченными возможностями здоровья, семей с несовершеннолетними детьми;
- повышение качества и уровня жизни пожилых граждан, инвалидов и семей с несовершеннолетними детьми.

## **11. Образование**

Основными направлениями развития системы образования городского округа на среднесрочный период являются обеспечение государственных гарантий доступности качественного дошкольного, начального общего, основного общего и среднего общего образования, а также повышение качества дополнительного образования; повышение эффективности кадрового обеспечения системы образования; информатизация образовательного пространства; создание безопасного образовательного пространства;

повышение эффективности управления образованием, в том числе эффективности расходования бюджетных средств.

Система образования городского округа представлена 81 муниципальным образовательным учреждением (далее – МОУ), из них:

- 35 учреждений общего образования;
- 37 учреждений дошкольного образования;
- 9 учреждений дополнительного образования.

### **11.1 Дошкольное образование**

Система дошкольного образования в городском округе представляет собой многофункциональную сеть детских садов, ориентированную на потребности населения и предоставляющую спектр разнообразных образовательных услуг: детские сады общеразвивающего вида; детские сады комбинированного и компенсирующего видов; детские сады – Центры развития ребенка, услуги индивидуальных предпринимателей.

В городском округе услуги дошкольного образования предоставляют 37 дошкольных образовательных учреждений (далее – ДОУ) и 14 общеобразовательных учреждений, в которых получают услугу по предоставлению дошкольного образования и (или) услугу по присмотру и уходу 10 136 воспитанников.

Доля детей в возрасте 1-6 лет, получающих дошкольную образовательную услугу и (или) услугу по их содержанию в муниципальных образовательных учреждениях, в общей численности детей в возрасте 1-6 лет в отчетном периоде составила 71,0 % (в 2020 году – 75,3 %). В связи с открытием нового детского сада по улице Циолковского на 160 мест показатель возрос до 81,0 %.

Главная задача, которая стоит в сфере дошкольного образования и ее предстоит решить в течение ближайших лет – это обеспечение потребности населения в дошкольных образовательных учреждениях.

Отсутствует очередь в детские сады для детей в возрасте от 3 до 7 лет, находящихся в актуальном спросе. Охват детей в возрасте от 3 до 7 лет услугами дошкольного образования составил 100 %.

Несмотря на принятые меры по созданию дополнительных мест, очередь в детские сады сократилась незначительно. По состоянию на 01.07.2022 на учете (в очереди) для определения в муниципальные дошкольные учреждения состоит 2 128 детей от 0 до 7 лет, из них в актуальном спросе находятся 77 человек в возрасте от 1,5 до 3 лет.

С целью увеличения обеспечения детей дошкольного возраста услугами дошкольного образования в 2022 году продолжена работа по оказанию поддержки индивидуальным предпринимателям в виде предоставления субсидий в целях возмещения затрат на содержание детей юридическим лицам, индивидуальным предпринимателям, предоставляющим услуги в

сфере дошкольного образования и (или) осуществляющим дневной уход за детьми. Субсидии из бюджета городского округа получают 7 индивидуальных предпринимателей и 1 юридическое лицо (Общество с ограниченной ответственностью «Негосударственная дошкольная образовательная организация «Маленькая страна»).

У индивидуальных предпринимателей функционирует 17 групп для детей от 1 года до 8 лет. Общая численность воспитанников составляет 468 детей. Сумма субсидии для индивидуальных предпринимателей в 2022 году составила 31,7 млн. рублей.

В 2022 году планируется открыть группу на 20 человек за счет оказания поддержки индивидуальным предпринимателям в виде предоставления субсидий в целях возмещения затрат на содержание детей.

## 11.2 Общее образование

Система начального, основного и среднего образования городского округа представлена 35 образовательными учреждениями, подведомственными Управлению образования администрации Петропавловск-Камчатского городского округа:

- 27 средних общеобразовательных школ, в том числе 2 школы с углубленным изучением отдельных предметов (Муниципальное автономное общеобразовательное учреждение (далее – МАОУ) «Средняя школа № 33» с углубленным изучением отдельных предметов», Муниципальное бюджетное общеобразовательное учреждение (далее – МБОУ) «Средняя школа № 34 с углубленным изучением отдельных предметов»);

- 2 лицея (МБОУ «Лицей № 21», МБОУ «Лицей № 46»);

- 1 гимназия (МАОУ «Гимназия № 39»);

- 4 основные общеобразовательные школы (МБОУ «Основная школа № 5», МБОУ «Основная школа № 6», МБОУ «Основная школа № 32», МБОУ «Основная школа № 37»);

- 1 образовательное учреждение для детей дошкольного и младшего школьного возраста (МАОУ «Начальная школа – детский сад № 52»).

Основными показателями эффективности деятельности общеобразовательных учреждений является уровень освоения учащимися образовательного стандарта и качества учебных достижений.

В 2022 году в общеобразовательных учреждениях обучается 19 328 детей, из них 3 943 – во вторую смену, что составляет 20,4 %. Данный показатель ниже прошлогоднего на 3,8 %. До 2025 года количество детей, обучающихся во вторую смену, продолжит снижаться за счет ввода в эксплуатацию учебного блока МАОУ «Средняя школа № 33» на 650 мест и блока начальной школы МБОУ «Средняя школа № 40». Количество детей, обучающихся в школах городского округа, исходя из численности дошкольников, существенно увеличиваться не будет.

В 2022 году продолжилась работа по увеличению и развитию кадрового потенциала системы образования городского округа. С учетом постоянного движения кадров по образовательным учреждениям количество педагогических работников составило 1 341 педагог, из них работающих с детьми с ограниченными возможностями – 481 педагог.

### **11.3 Дополнительное образование**

Дополнительное образование в системе образования городского округа организовано на базе 9 учреждений. Дополнительные образовательные услуги предоставлялись также на базе 33 общеобразовательных учреждений и 6 дошкольных образовательных учреждений.

В 2022 учебном году число детей, занимающихся в творческих объединениях и спортивных секциях, составляет:

- в общеобразовательных учреждениях – 7 553 человека;
- в дошкольных образовательных учреждениях – 2 101 человек;
- в учреждениях дополнительного образования – 7 911 человек.

Охват детей и подростков дополнительными образовательными услугами в 2022 году составил 40,9 % от общего числа учащихся в возрасте от 7 до 17 лет.

В первом полугодии 2022 года проведено 26 творческих конкурсных мероприятий, общее число участников которых составило более 3 312 человек, и 38 городских спортивных соревнований, в которых приняли участие около 2 079 учащихся общеобразовательных учреждений.

Продолжается реализация Плана мероприятий по поэтапному внедрению Всероссийского физкультурно-спортивного комплекса «Готов к труду и обороне» (далее – ВФСК ГТО). Нормативы ВФСК ГТО сдали около 1 500 человек.

В 2021 году в городском округе внедрена Целевая модель развития систем дополнительного образования детей, в рамках которой совершен переход на новую систему расчета охвата детей, занятых в дополнительном образовании, путем их регистрации в Федеральной информационной системе «Навигатор дополнительного образования».

В рамках федерального проекта «Успех каждого ребенка» национального проекта «Образование» с 1 сентября 2021 года в 7 учреждениях дополнительного образования городского округа внедрена система персонифицированного финансирования дополнительного образования детей (далее – ПФДО).

ПФДО реализуется путем предоставления детям и подросткам от 5 до 18 лет сертификатов персонифицированного финансирования – именных электронных документов, включающих ребенка в систему персонифицированного финансирования и позволяющих ему посещать

кружки и секции дополнительного образования за счет средств муниципалитета.

В рамках внедрения персонифицированного финансирования дополнительного образования детей в 2021-2022 году было выдано 1 850 сертификатов финансирования.

В результате запланированного развития кружкового движения и увеличения объединений технической направленности прогнозный показатель увеличится до 8000 человек.

За истекший период удалось решить ряд проблем, связанных с развитием дополнительного образования: это укрепление материально-технической базы учреждений дополнительного образования, обеспечение участия творческих коллективов и спортсменов, обучающихся в учреждениях дополнительного образования, в творческих конкурсах и спортивных соревнованиях различных уровней, возведение и ремонт спортивных площадок, расположенных на базе образовательных учреждений для проведения городских спортивных соревнований, развития мини футбола в городском округе. Однако, вот уже на протяжении многих лет остается проблема отсутствия в городском округе типовых зданий – учреждений дополнительного образования детей.

## 12. Культура

Население городского округа обеспечено разноплановыми муниципальными учреждениями культуры и образования в сфере искусства, созданы условия для организации досуга и отдыха.

Основные направления политики развития городского округа в сфере культуры:

- обеспечение сохранения объектов историко-культурного наследия;
- создание условий для развития духовного потенциала и самодеятельного творчества;
- создание условий для развития системы художественно-эстетического образования детей;
- обеспечение условий для развития библиотечного обслуживания населения;
- обеспечение условий сохранения и развития материально-технической базы учреждений культуры.

Основные тенденции развития учреждений культуры (библиотек, дополнительного образования детей в сфере искусства, культурно-досуговых учреждений клубного типа):

- укрепление материально-технической базы учреждений;
- повышение качества и расширение спектра услуг в сфере культуры;
- обеспечение достойной оплаты труда работников учреждений культуры как результат повышения качества и количества оказываемых ими

услуг.

В среднесрочной перспективе планируется продолжить развитие материально-технической базы муниципальных учреждений культуры и образования в сфере искусства, а именно:

- работы по ремонту учебных классов в здании МАУДО «Детская музыкальная школа № 6»;

- работы по ремонту помещений в здании МАУДО «Детская художественная школа».

По состоянию на 01.08.2022 сеть муниципальных учреждений культуры представлена 11 учреждениями.

Учреждения	Количество
Учреждения дополнительного образования (6 ДМШ; 1 ДХШ)	7
МБУК «Централизованная библиотечная система» (в т.ч. 11 филиалов)	1
Культурно-досуговые учреждения (в т.ч. 2 филиала)	2
МБУК «Городской оркестр»	1
<b>ВСЕГО:</b>	11

Целью муниципального бюджетного учреждения культуры «Централизованная библиотечная система» (далее – МБУК «ЦБС») является создание условий и оказание услуг для более полного удовлетворения культурных потребностей населения в приобщении к ценностям национальной и мировой культуры путем реализации прав на свободный доступ к информации. Учреждение оказывает муниципальную услугу по организации библиотечного обслуживания населения.

В структуру МБУК «ЦБС» входят:

№ п/п	Название библиотеки	Адрес
1	Центральная библиотека имени И. В. Федорова-Омулевского (ЦБ)	ул. Набережная, 20
2	Информационно-библиотечный центр (ИБЦ)	ул. Индустриальная, 19
3	Информационно-библиотечный центр для детей и юношества им. Г.Г. Поротова (ИБЦ ДиЮ им. Г.Г. Поротова)	ул. Войцешека, 7а
4	Библиотека №1 имени Н. В. Санеева	ул. Ленинградская, 45
5	Библиотека №2	ул. Индустриальная, 3
6	Библиотека №5	ул. Океанская, 58
7	Библиотека №6	ул. Чубарова, 4
8	Библиотека №8	ул. Беринга, 106
9	Библиотека №9	пр. Циолковского, 25
10	Библиотека №11	ул. Арсеньева, 6а
11	Информационно-библиотечный центр «Доступный город»	пр-т Рыбаков, 13

## Основные показатели библиотечного обслуживания

Основные показатели	Ед. измерения	2021 год	1 полугодие 2022 года
Библиотечный фонд	экз.	299 103	299 759
Количество посещений	чел.	271 005	139 963
Количество книговыдач в год	экз.	551 505	390 018
Зарегистрировано пользователей	чел.	29707	22 977
Доля библиотек, имеющих доступ в сети Интернет	%	100	100

В 2023 году прогнозируется сохранение показателей по обслуживанию пользователей МБУК «Централизованная библиотечная система» в сравнении с 2022 годом.

МБУК «ЦБС» последовательно решает проблему создания единого библиотечно-информационного пространства, основанного на принципах открытости и доступности информации для населения городского округа, на более качественном и современном уровне, с использованием современных технологий.

В 2022 году учреждения культуры, подведомственные Управлению культуры, спорта и молодежной политики администрации Петропавловск-Камчатского городского округа, не принимают участия в национальном проекте «Культура», но рассматривают возможность участия на 2023-2025 годы.

Услуги по обеспечению культурного досуга населения оказывают 2 учреждения культурно-досугового типа:

- муниципальное автономное учреждение культуры «Дом культуры и досуга «Апрель»;

- муниципальное автономное учреждение культуры «Городской Дом культуры «СРВ», включающий 2 обособленных структурных подразделения: дом культуры «Глухих и слабослышащих», Исторический Выставочный Центр «Город Воинской Славы».

В первом полугодии 2022 года в муниципальных культурно-досуговых учреждениях осуществляли свою деятельность 46 творческих коллективов (формирования самодеятельного творчества, любительские объединения, группы, клубы по интересам) с количеством участников – 1 726 человек. Планируется дальнейшая положительная динамика по росту количества творческих коллективов и их участников.

Число проведенных мероприятий за первое полугодие 2022 года составило 154 мероприятия, что на 24 мероприятия больше по сравнению с первым полугодием 2021 года (2021 год – 994). Увеличение данного показателя обусловлено развитием новых форм работы и новых форм мероприятий. Прогнозируется дальнейшее увеличение числа проведенных культурно-массовых мероприятий в 2023-2025 годах.



Активную работу по организации и проведению концертов для населения города осуществляет муниципальное бюджетное учреждение культуры «Городской оркестр» (далее – МБУК «Городской оркестр»).

В 2021 году МБУК «Городской оркестр» дано 65 концертов с количеством зрителей 26 300 человек, из них для детей – 15 концертов с количеством зрителей 3 500. В первой половине 2022 года МБУК «Городской оркестр» дано 35 концертов, с количеством зрителей 5 570 человек, онлайн – на официальном сайте учреждения – 12, с количеством просмотров 1 230. Количество проведенных концертов увеличивается, так как во втором полугодии МБУК «Городской оркестр» проводится большая часть запланированных мероприятий на открытых площадках в рамках городских променадов.

В городском округе функционирует 6 детских музыкальных школ и 1 художественная школа. Общее количество обучающихся на конец 2021 года составило 1 554 ребенка. Общее количество обучающихся в первом полугодии 2022 года составляло 1 504 ребенка. Планируется сохранение контингента числа обучающихся в детских музыкальных и художественных школах.

### **13. Физическая культура и спорт**

В 2022 году физкультурно-оздоровительные и спортивные мероприятия проводятся в соответствии с утвержденным календарным планом Петропавловск-Камчатского городского округа на 2022 год по заявкам спортивных федераций. В рамках реализации подпрограммы «Развитие физической культуры и спорта в Петропавловск-Камчатском городском округе» муниципальной программы «Создание условий для развития культуры, спорта и молодежной политики в Петропавловск-Камчатском городском округе», утвержденной постановлением администрации Петропавловск-Камчатского городского округа от 12.10.2016 № 1981, по состоянию на 01 июля 2022 года организовано и обеспечено проведение 129 физкультурно-оздоровительных и спортивных мероприятий совместно с федерациями по видам спорта, многие из которых реализуются от 1 дня до 2 месяцев, всего на 2022 год запланировано 149 мероприятий.

Основные направления деятельности в области развития массовой физической культуры и спорта на территории городского округа:

- создание условий для развития массового спорта и физкультурно-оздоровительного движения на территории городского округа;
- обеспечение организации и проведения спортивных мероприятий;
- привлечение населения к здоровому образу жизни путем увеличения количества жителей городского округа, несовершеннолетних и молодежи, вовлеченных в занятия физической культурой и спортом, в том числе для профилактики правонарушений в молодежной среде.

Наиболее яркие спортивные события в 2021 году: участие в организации массовых общероссийских мероприятий, проводимых на территории городского округа (фестиваль зимних видов спорта «Снежный путь», легкоатлетический пробег «Эстафета мира», фестиваль морской рыбалки «Клевое сафари», летний и зимний фестиваль «ВФСК ГТО», муниципальные этапы всероссийских соревнований по игровым видам спорта (футбол – «Кожаный мяч», волейбол – «Серебряный мяч», хоккей – «Золотая шайба») и другие.

В рамках развития детско-юношеского спорта и совершенствования условий подготовки спортивного резерва в 2022 году обеспечено проведение детских спортивных соревнований «Президентские игры», «Президентские состязания», «Первенство Петропавловск-Камчатского городского округа по мини-футболу памяти Т. Рудик» и др.

В 2023-2025 годах планируется продолжение комплексной работы в рамках реализации мероприятий подпрограмм, предусмотренных муниципальной программой «Создание условий для развития культуры, спорта и молодежной политики в Петропавловск-Камчатском городском округе».

#### **14. Молодежная политика**

Основные направления реализации молодежной политики на территории городского округа:

- вовлечение молодежи в социальную практику и ее информирование, создание условий для формирования здорового образа жизни, активного включения молодежи в социально-экономическую, политическую и культурную жизнь общества;

- поддержка в решении жилищной проблемы молодых семей;

- развитие форм и методов вовлечения молодежи в трудовую деятельность;

- профилактика асоциальных явлений и интеграция в жизнь общества молодых людей, попавших в трудную жизненную ситуацию.

Работа по молодежной политике ведется в рамках реализации подпрограммы «Молодежь Петропавловск-Камчатского городского округа» муниципальной программы «Создание условий для развития культуры, спорта и молодежной политики в Петропавловск-Камчатском городском округе», утвержденной постановлением администрации Петропавловск-Камчатского городского округа от 12.10.2016 № 1981 и подпрограммы «Обеспечение жильем молодых семей в Петропавловск-Камчатском городском округе» муниципальной программы «Обеспечение доступным и комфортным жильем жителей Петропавловск-Камчатского городского округа», утвержденной постановлением администрации Петропавловск-Камчатского городского округа от 13.10.2016 № 1985 (далее – подпрограмма «Обеспечение жильем

молодых семей в Петропавловск-Камчатском городском округе»).

Основные направления работы в рамках подпрограммы «Обеспечение жильем молодых семей в Петропавловск-Камчатском городском округе»:

- внедрение механизмов оказания государственной поддержки при предоставлении молодым семьям социальных выплат на приобретение жилого помещения или создание объекта индивидуального жилищного строительства;

- поддержка в решении жилищной проблемы молодых семей, признанных в установленном порядке молодыми семьями, имеющими достаточные доходы и нуждающимися в улучшении жилищных условий.

В городском округе подпрограмма «Обеспечение жильем молодых семей в Петропавловск-Камчатском городском округе» является приоритетной и реализуется с 2008 года. За это время 904 молодые семьи приобрели жилье, в том числе в 2021 – 58 молодых семей (в 2020 году – 71).

По состоянию на 1 июля 2022 года проведено 21 молодежное мероприятие из 75 запланированных. Самыми яркими мероприятиями первого полугодия 2022 года стали: Новогодняя программа «Веселые соГРЕВнования», серия интеллектуальных игр «Что? Где? Когда?», акция-шествие «Дорогая, ты права!», посвященная международному женскому дню, городской этап конкурса «Молодая семья – 2021».

В рамках поддержки общественных организаций и объединений ежегодно проводится конкурс проектов и программ общественных организаций и объединений на предоставление субсидий из бюджета городского округа на поддержку общественных инициатив по направлениям молодежной политики. Победителями конкурса в 2021 году признаны 11 проектов. Ведется постоянная работа с общественными молодежными организациями, добровольческими организациями, в том числе проводятся совместные акции и мероприятия.

Отдельным направлением работы является трудоустройство несовершеннолетних. В 2022 году МАУ «Молодежный центр» на специально созданных дополнительных временных рабочих местах в трудовых отрядах «Молодой Петропавловск» трудоустроено 950 несовершеннолетних, из них 440 из числа сирот, оставшихся без попечения родителей, «группы риска», спецкатегории.

МАУ «Молодежный центр» – это площадка для реализации городских программ, проектов и мероприятий в сфере молодежной политики. Приоритетная возрастная категория, на которую в первую очередь работает Центр, это молодые люди в возрасте от 14 до 35 лет.

Основная цель МАУ «Молодежный центр» – создание условий для формирования социально зрелой молодежи, поддержка и развитие конкурентоспособной молодежи, поддержка проектов по развитию личностного потенциала, патриотических, добровольческих проектов и проектов по формированию кадрового резерва города.

При МАУ «Молодежный центр» на постоянной основе реализуются такие социально значимые проекты как: «Диалог мам», «Волонтер МЦ», «Творческая лаборатория», репетиционная точка для музыкальных групп и коллективов, танцевальный зал для занятий творческих коллективов.

## 15. Финансовые ресурсы и налоговая политика

В 2021 году бюджет городского округа по доходам исполнен на 100,9 %. При уточненном плане по доходам в объеме 14 972,3 млн. рублей, в бюджет городского округа поступило 15 099,6 млн. рублей. Отклонение фактических от плановых показателей составило 127,3 млн. рублей или 0,9 %.

При плане поступлений налоговых и неналоговых доходов в объеме 7 369,6 млн. рублей, исполнение составило 7 594,4 млн. рублей или 103,1 %. Фактические поступления налоговых доходов за 2021 год составляют 6 964,4 млн. рублей, что на 168,8 млн. рублей больше плановых показателей. Плановые показатели перевыполнены по следующим видам налоговых доходов:

- по группе доходов «Налоги на прибыль, доходы» на 98,4 млн. рублей, или на 2,0 %;

- по группе доходов «Налоги на товары (работы, услуги), реализуемые на территории Российской Федерации» (акцизы) на 0,7 млн. рублей, или на 1,9 %;

- по группе доходов «Налоги на совокупный доход» на 62,3 млн. рублей, или на 4,8 %;

- по группе доходов «Налоги на имущество» на 7,4 млн. рублей, или на 1,6 %.

Фактические поступления неналоговых доходов за 2021 год составляют 630,0 млн. рублей, что на 55,9 млн. рублей больше плановых показателей. Плановые показатели перевыполнены по следующим видам неналоговых доходов:

- по группе доходов «Платежи при пользовании природными ресурсами» на 76,2 млн. рублей, или на 259,0 %;

- по группе доходов «Доходы от продажи материальных и нематериальных активов» на 2,3 млн. рублей, или на 3,8 %;

- по группе доходов «Штрафы, санкции, возмещение ущерба» на 9,9 млн. рублей, или на 25,6 %.

Фактический объем безвозмездных поступлений от других бюджетов бюджетной системы Российской Федерации составил 7 501,2 млн. рублей или 98,7 % от плановых бюджетных назначений. Исполнение плановых показателей поступлений составило:

- по дотациям бюджетам муниципальных образований – 100,0 %;
- по субсидиям бюджетам муниципальных образований – 99,0 %;
- по субвенциям бюджетам городских округов – 98,5 %;

- по иным межбюджетным трансфертам – 98,9 %.

По итогам отчетного финансового года исполнение по налогу на доходы физических лиц (далее – НДФЛ) составило 4 244,5 млн. рублей, или 103,3 %, что больше плановых назначений на 134,2 млн. рублей. НДФЛ является основным бюджетообразующим налогом и составляет 55,9 % от налоговых и неналоговых поступлений городского округа.

По сравнению с 2020 годом объем поступлений по НДФЛ увеличился на 504,4 млн. рублей или на 13,5 %. На рост поступлений в сравнении с 2020 годом, а также на перевыполнение бюджетных назначений 2021 года оказали влияние следующие факторы:

1) рост поступлений по НДФЛ, удержанных с доходов физических лиц, полученных в соответствии со статьей 228 Налогового кодекса Российской Федерации (например, НДФЛ с суммы вознаграждений, выигрышей, продажи имущества);

2) введение с 2021 года налоговой ставки 15 % в части суммы налога, превышающей 0,65 млн. рублей, относящейся к части налоговой базы, превышающей 5,0 млн. рублей (в соответствии с Федеральным законом от 23.11.2020 № 372-ФЗ «О внесении изменений в часть вторую Налогового кодекса Российской Федерации в части налогообложения доходов физических лиц, превышающих 5 миллионов рублей за налоговый период»);

3) основной рост поступлений обеспечен предприятиями, реализующими следующие виды деятельности:

- рыболовство и рыбоводство;
- обрабатывающие производства;
- государственное управление и обеспечение военной деятельности;
- операции с недвижимым имуществом, аренда и предоставление услуг;
- транспортировка и хранение;
- здравоохранение;
- торговля оптовая и розничная.

В 2021 году поступления по налогу на прибыль организаций составили 794,0 млн. рублей, или 95,7 % к плановым назначениям (что меньше плановых показателей на 35,8 млн. рублей). На неисполнение бюджетных назначений основное влияние оказал возврат денежных средств в сумме 39,9 млн. рублей в декабре 2021 года налогоплательщикам, осуществляющим добычу рыбопродукции и добычу полезных ископаемых.

Увеличение поступлений налога на прибыль организаций по сравнению с 2020 годом составляет 121,5 млн. рублей или 18,1 %. Основным фактором роста поступления является увеличение прибыли по итогам финансово-хозяйственной деятельности предприятий (в том числе предприятий рыбной отрасли в результате уплаты налога по уточненным декларациям за 2020 год).

Удельный вес поступлений по налогу на прибыль организаций в общем объеме налоговых и неналоговых доходов увеличился в 2021 году по сравнению с 2020 годом с 9,5 % до 10,5 %.

В 2021 году от уплаты налогов на совокупный доход в бюджет городского округа поступило 1 367,2 млн. рублей, что больше утвержденных плановых показателей на 62,3 млн. рублей. Исполнение к плановым показателям составило 104,8 %.

Увеличение объема поступлений по данным налогам по сравнению с 2020 годом составило 18,4 млн. рублей или 1,4 %. По сравнению с 2017 годом показатели поступлений выросли в 1,6 раза.

Поступления по неналоговым доходам в бюджет городского округа в 2021 году исполнены на 109,8 %, перевыполнение плановых показателей поступлений составило 56,0 млн. рублей.

Перевыполнены плановые показатели поступления неналоговых доходов по следующим группам:

1) по группе доходов «Доходы от продажи материальных и нематериальных активов» плановые показатели перевыполнены на 2,3 млн. рублей, или на 3,8 % в связи с превышением плановых показателей по доходам от продажи земельных участков, государственная собственность на которые не разграничена и которые расположены в границах городских округов. Перевыполнение плановых показателей по данному виду доходов обусловлено превышением фактического количества заключенных договоров на покупку земельных участков над прогнозируемым (предоставление земельных участков в собственность осуществляется в заявительном порядке), а также переоценкой кадастровой стоимости отдельных участков;

2) по группе доходов «Платежи при пользовании природными ресурсами» плановые показатели перевыполнены на 259,5 % в связи с досрочной оплатой КГУП «Камчатский водоканал» платы за сбросы загрязняющих веществ в водные объекты за 2021 год (данная плата была запланирована к поступлению в феврале 2022 года), а также погашением вышеуказанным предприятием задолженности прошлых лет;

3) по группе доходов «Штрафы, санкции, возмещение ущерба» плановые показатели перевыполнены на 9,9 млн. рублей, или на 25,6 % в связи с погашением задолженности прошлых лет, а также поступлениями от проведения контрольных мероприятий по взысканию штрафов.

Исполнение бюджета городского округа по расходам в 2021 году при уточненных плановых назначениях 15 801,2 млн. рублей составило 15 143,9 млн. рублей или 95,8 %.

Исполнение бюджета городского округа за 2021 год характеризуется стабильным исполнением текущих расходных обязательств в целях обеспечения жизнедеятельности города.

В общем объеме расходов бюджета городского округа в 2021 году наибольший удельный вес составляли затраты на:

- социальную сферу – 64,1 %;
- национальную экономику и жилищно-коммунальное хозяйство – 29,3 %;

- прочие отрасли – 6,6 %.

Финансирование расходов по отрасли «Образование» производится за счет средств федерального, краевого и местного бюджетов, в 2021 году было израсходовано 8 099,7 млн. рублей. Доля в общем объеме расходов на образование составляет 53,5 %.

Основная часть расходов бюджета городского округа 8 844,5 млн. рублей, или 58,4 % направляется на выплату приоритетных (первоочередных) расходов: заработную плату, начисления на выплаты по оплате труда, оплату коммунальных услуг и социальные выплаты. По сравнению с 2020 годом указанные расходы выросли на 667,0 млн. рублей.

Расходы капитального характера в 2021 году по отношению к 2020 году увеличились на 166,2 млн. рублей и составляют 621,4 млн. рублей.

В соответствии с Решением Городской Думы Петропавловск-Камчатского городского округа о бюджете городского округа на 2021 год и плановый период 2022-2023 годов, бюджетный дефицит утвержден в размере 829,9 млн. рублей, фактически дефицит бюджета городского округа сложился в сумме 44,3 млн. рублей.

В процессе исполнения бюджета 2021 года объем привлеченных кредитных ресурсов составил 250,0 млн. рублей, в том числе:

- кредиты кредитных организаций в сумме 0,0 млн. рублей;
- бюджетные кредиты в сумме 250,0 млн. рублей.

Привлеченные в 2021 году кредитные ресурсы в полном объеме погашены в 4 квартале 2021 года.

В городском округе сохраняется мораторий на предоставление муниципальных гарантий городского округа: в 2021 году муниципальные гарантии не предоставлялись.

В 2021 году финансовым органом заключен договор с Управлением Федерального казначейства по Камчатскому краю о предоставлении бюджетного кредита на пополнение остатков средств на счетах бюджетов субъектов Российской Федерации (местных бюджетов), что позволило привлекать краткосрочные бюджетные кредиты на кассовый разрыв по ставке 0,1 % годовых. В 2021 году бюджетные кредиты привлекались в сумме 250,0 млн. рублей. Бюджетный кредит погашен в полном объеме в 4 квартале 2021 года.

Фактические расходы на обслуживание муниципального долга в 2021 году составили 0,1 млн. рублей, что на 7,1 млн. рублей меньше аналогичного показателя 2020 года.

По оценке исполнения доходной части бюджета Петропавловск-Камчатского городского округа на 01.09.2022, в 2022 году по сравнению с 2021 годом наблюдается рост доходной части на 1 787,9 млн. рублей или на 11,8 %, что обусловлено ростом поступлений от:

- НДФЛ на 799,5 млн. рублей или 18,8 % (в связи с утверждением дополнительного норматива отчислений от НДФЛ в размере 3,7%, а также

положительной динамикой фактических поступлений по состоянию на 01.07.2022);

- налога, взимаемого в связи с применением упрощенной системой налогообложения на 273,4 млн. рублей или 35,2 % (в связи с ростом налоговых ставок для налогоплательщиков, перешедших с системы налогообложения в виде единого налога на вмененный доход на 2,0-2,5% по сравнению с 2021 годом, когда были предусмотрены сниженные налоговые ставки для данной группы плательщиков);

- налога на имущество физических лиц на 73,8 млн. рублей или на 75,8 % (в связи с проведением переоценки объектов недвижимого имущества в соответствии с приказом Министерства имущественных и земельных отношений Камчатского края от 12.11.2020 № 179 «Об утверждении результатов определения кадастровой стоимости объектов капитального строительства, земельных участков категорий земель населенных пунктов, земель промышленности, энергетики, транспорта, связи, радиовещания, телевидения, информатики, земель для обеспечения космической деятельности, земель обороны, безопасности и земель иного специального назначения, расположенных на территории Камчатского края»);

- налога, взимаемого в связи с применением патентной системы налогообложения на 56,4 млн. рублей или 70,7 % (в связи с признанием утратившим силу с 01.02.2022 Закона Камчатского края от 27.04.2020 № 445 «О внесении изменений в отдельные законодательные акты Камчатского края о налогах и о приостановлении действия некоторых положений законодательных актов Камчатского края о налогах» и оплатой налогоплательщиками полученного патента в полном объеме);

- безвозмездных поступлений из краевого бюджета на 817,5 млн рублей или 10,9 %.

В 2022 году в соответствии с постановлением Правительства Камчатского края от 18.04.2022 № 193-П «Об особенностях определения в 2022 году размера арендной платы по договорам аренды недвижимого имущества, находящегося в государственной собственности Камчатского края, муниципальной собственности, а также земельных участков, государственная собственность на которые не разграничена, заключенным с субъектами малого и среднего предпринимательства, включенными в единый реестр субъектов малого и среднего предпринимательства» и постановлением администрации Петропавловск-Камчатского городского округа от 28.04.2022 № 810 «О дополнительной имущественной поддержке субъектов малого и среднего предпринимательства» предоставлена мера поддержки субъектам малого и среднего предпринимательства, включенным в единый реестр субъектов малого и среднего предпринимательства, в виде снижения арендной платы, за период с 01.04.2022 по 31.12.2022 на 50 %.

С учетом принципа сбалансированности бюджета и утверждения остатков на счетах бюджета городского округа на 01.01.2022, расходная часть



в 2022 году по оценке исполнения, проведенной на 01.09.2022, увеличится на 2 753,1 млн. рублей.

Увеличение расходной части бюджета городского округа в 2022 году по сравнению с 2021 годом произошло по следующим разделам функциональной структуры расходов бюджета:

- национальная экономика на 1 139,8 млн. рублей;
- жилищно-коммунальное хозяйство на 708,3 млн. рублей;
- образование на 422,4 млн. рублей;
- социальная политика на 320,8 млн. рублей.

Прогноз сформирован на основе плановых проектировок бюджета городского округа на 2023-2025 годы, учитывает особенности прогнозного периода в макроэкономике и региональном хозяйственном комплексе, ожидаемому спаду в экономике, предоставления субъектам экономики льгот и преференций в целях поддержки в условиях санкционного давления от недружественных стран, а также поддержка социальных категорий граждан и постепенному восстановлению экономики к 2026 году до темпа роста на уровень индекса потребительских цен на товары и услуги 2025 года (декабрь к декабрю), представленного Региональной службой по тарифам и ценам Камчатского края от 12.07.2022 № 90.01-04/2227, по базовому варианту – 104,0 %, по консервативному – 104,0 %.

***По первому варианту (консервативному):***

1) ***в 2023 году*** основные бюджетные параметры предусмотрены с учетом снижения уровня межбюджетных трансфертов на 729,1 млн. рублей, снижения остатков средств на едином счете бюджета на 01.01.2023. Общая сумма доходов бюджета в 2023 году по отношению к значению ожидаемого исполнения 2022 года может составить 96,4 %, расходов – 92,8 %.

Налоговые и неналоговые доходы бюджета будут возрастать с темпом роста 101,1 %.

С учетом основных направлений бюджетной и налоговой политики городского округа бюджетный дефицит составит 330,0 млн. рублей (с учетом утвержденного в составе источников финансирования дефицита бюджета городского округа объема остатков средств на едином счете бюджета на 01.01.2023 в размере 150,0 млн. рублей);

2) ***в 2024 году*** основные бюджетные параметры предусмотрены с учетом снижения уровня межбюджетных трансфертов на 675,0 млн. рублей, отсутствия остатков средств на едином счете бюджета на 01.01.2024. Общая сумма доходов бюджета в 2024 году по отношению к значению 2023 года может составить 97,3 %, расходов – 95,3 %.

Налоговые и неналоговые доходы бюджета городского округа будут возрастать с темпом роста 102,6 %.

Бюджетный дефицит в 2024 году спрогнозирован на уровне 0,0 рублей;

3) ***в 2025 году*** основные бюджетные параметры предусмотрены с учетом снижения уровня межбюджетных трансфертов на 175,4 млн. рублей темп

роста доходов и расходов бюджета в 2025 году по отношению к значению 2024 года может составить 101,0 %. При этом налоговые и неналоговые доходы бюджета будут возрастать с темпом роста равным 103,7 %.

Бюджетный дефицит в 2024 году спрогнозирован на уровне 0,0 рублей.

**Второй (базовый) вариант** по доходам и расходам сформирован на основании сведений главных администраторов бюджетных средств с учетом развития городского округа в условиях сложившейся экономической обстановки, при сохранении основных тенденций и динамики умеренных темпов развития экономики городского округа:

1) **в 2023 году** основные бюджетные параметры предусмотрены с учетом снижения уровня межбюджетных трансфертов на 652,5 млн. рублей, снижения остатков средств на едином счете бюджета на 01.01.2023. Общая сумма доходов бюджета в 2023 году по отношению к значению ожидаемого исполнения 2022 года составит 97,2 %, расходов – 93,6 %.

Налоговые и неналоговые доходы бюджета будут возрастать с темпом роста 101,8 %.

С учетом основных направлений бюджетной и налоговой политики бюджетный дефицит (без учета остатков на едином счете бюджета на 01.01.2023) сохранен на уровне 2022 года и составляет 180,0 млн. рублей или 2,2 %, что ниже ограничения, установленного статьей 92.1 Бюджетного кодекса на 7,8 процентных пункта.

2) **в 2024 году** основные бюджетные параметры предусмотрены с учетом снижения уровня межбюджетных трансфертов на 681,8 млн. рублей, отсутствия остатков средств на едином счете бюджета на 01.01.2024. Общая сумма доходов бюджета в 2024 году по отношению к значению 2023 года может составить 98,1 %, расходов – 96,1 %.

Бюджетный дефицит в 2024 году спрогнозирован на уровне 0,0 рублей;

3) **в 2025 году** основные бюджетные параметры предусмотрены с учетом снижения уровня межбюджетных трансфертов на 177,2 млн. рублей, основные бюджетные параметры спрогнозированы с темпом роста доходов и расходов бюджета в 2025 году по отношению к значению 2024 года в размере 102,0 %.

Бюджетный дефицит в 2024 году спрогнозирован на уровне 0,0 рублей.

Основной целью бюджетной и налоговой политики городского округа на 2023 год и плановый период 2024-2025 годов является определение условий, применяемых для составления проекта бюджета городского округа на 2023 год и плановый период 2024-2025 годов, основных подходов к его формированию и общего порядка разработки основных характеристик и прогнозируемых параметров бюджета городского округа, а также обеспечение прозрачности и открытости бюджетного планирования.

Первоочередными расходами бюджета городского округа являются:

- заработная плата и начисления на выплаты по оплате труда;
- реализация мер социальной поддержки населения городского округа;
- оплата коммунальных услуг учреждениями;

- погашение долговых обязательств городского округа и платежей по обслуживанию муниципального долга городского округа.

Функциональная структура расходов бюджета Петропавловск-Камчатского городского округа на прогнозный период 2023-2025 годов существенных изменений не претерпевает (рисунок 10).

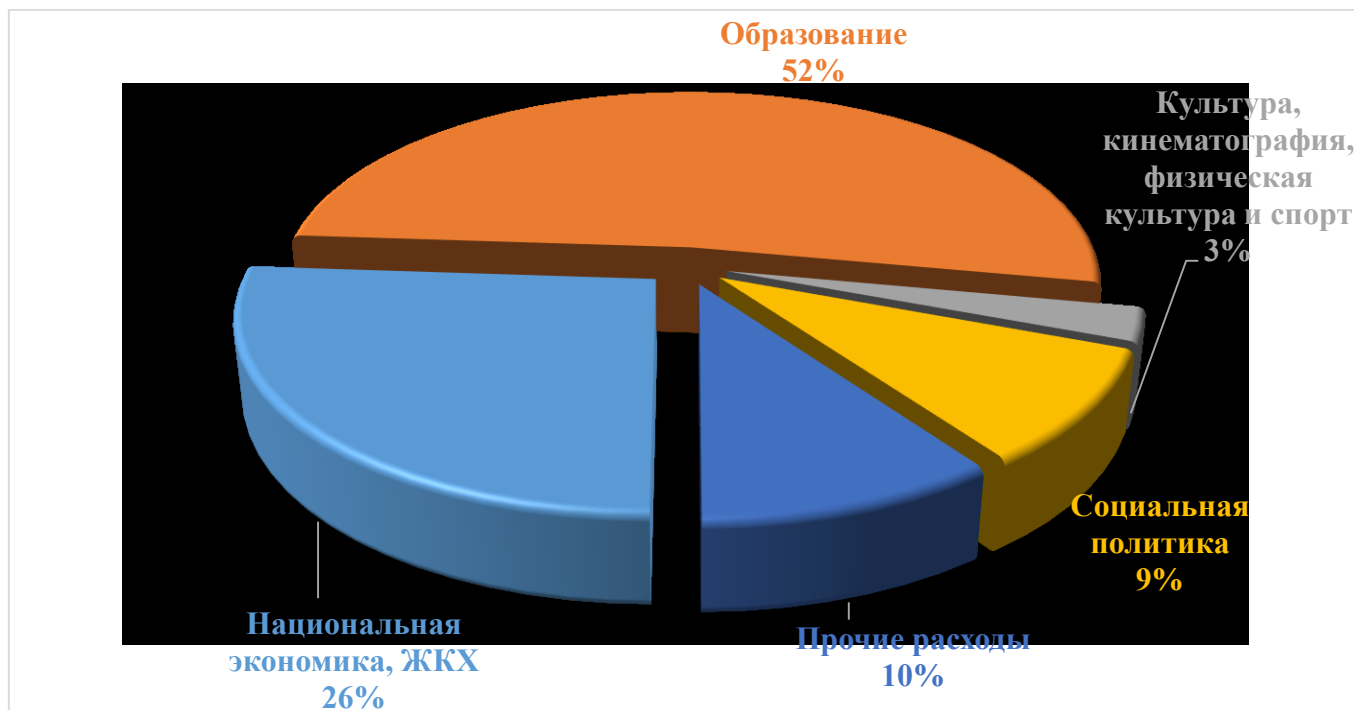


Рис. 10. Структура расходов бюджета Петропавловск-Камчатского городского округа на 2023-2025 годы.

Доля затрат на образование и социальную политику в 2023-2025 годах составит 61 % от общего объема расходов бюджета городского округа.

В дальнейшем, плановые показатели поступлений в доходную и расходная часть бюджета городского округа будет корректироваться в случаях:

- изменения объемов безвозмездных поступлений в бюджет городского округа из краевого бюджета;
- уточнений и корректировок, представленных главными администраторами бюджетных средств городского округа;
- изменений действующего законодательства.

## 16. Управление муниципальным имуществом

Повышение эффективности использования муниципального имущества и обеспечение поступлений доходов от использования муниципального имущества в бюджет городского округа – главные задачи органов администрации Петропавловск-Камчатского городского округа в сфере имущественных и земельных отношений.

В Реестре муниципального имущества, не вовлеченного в земельные и жилищные отношения, на 01.01.2022 значилось имущество стоимостью 17 944 млн. рублей, в том числе имущество, переданное муниципальным учреждениям на праве хозяйственного ведения и оперативного управления (движимое и недвижимое имущество).

По состоянию на 01.01.2022 в Реестре муниципального имущества Петропавловск-Камчатского городского округа числилось 122 муниципальных организации, в том числе муниципальных учреждений – 117 единиц, муниципальных унитарных предприятий – 5 единиц.

Для пополнения Реестра муниципального имущества необходимой информацией проводятся кадастровые работы по постановке на кадастровый учет с последующей государственной регистрацией права собственности городского округа на объекты недвижимого имущества с целью внесения достоверной информации в Реестр муниципального имущества в части наименования, расположения, технических характеристик, кадастрового номера, кадастровой стоимости объектов.

За 2021 год Управлением Федеральной службы государственной регистрации, кадастра и картографии по Камчатскому краю (далее – Управление Росреестра по Камчатскому краю) принято на учет в качестве бесхозяйных объектов недвижимого имущества 17 объектов.

За 2021 год поставлены на государственный кадастровый учет 28 объектов недвижимости, зарегистрировано право муниципальной собственности на 58 объектов, право оперативного управления на 29 объектов, право хозяйственного ведения на 32 объекта, снято с государственного кадастрового учета 17 объектов, зарегистрировано прекращение права хозяйственного ведения на 36 объектов, прекращение права оперативного управления на 8 объектов, регистрация 1 договора аренды муниципального имущества, прекращение договора аренды на 2 объекта, переход права на 4 объекта, внесены изменения в основные характеристики объектов недвижимого имущества на 9 объектов, внесены изменения в государственный кадастр недвижимости в связи с технической (реестровой) ошибкой на 2 объекта).

Заключено 8 контрактов на охрану 8 объектов, находящихся в муниципальной казне; подписано 4 договора на проведение кадастровых работ в отношении бесхозяйных объектов и объектов муниципальной собственности на общую сумму 0,6 млн. рублей в отношении 27 объектов; 3 договора на охрану 3 объектов, находящихся в муниципальной казне.

В 2023-2025 годах планируется и далее совершенствовать работу по ведению Реестра муниципального имущества путем проведения кадастровых работ инженерных сетей тепло-, электроснабжения и иных коммунальных объектов, автомобильных дорог, подпорных стен с учетом выделенных

средств на эти цели с дальнейшей регистрацией права собственности городского округа.

Определенную часть муниципального имущества казны составляют акции акционерных обществ АО «Столовая № 5», АО «Молокозавод Петропавловский», АО «Дирекция по эксплуатации зданий», АО «Единая городская недвижимость» и АО «Автопарк». Права акционера акционерных обществ, 100,0 % акций которых находится в муниципальной собственности, от имени городского округа осуществляются Управлением имущественных и земельных отношений администрации Петропавловск-Камчатского городского округа.

	Количество акций, единиц	Уставный капитал, тыс. рублей	Доходы в бюджет в 2022 году за 2021 финансовый год, тыс. рублей
АО «Дирекция по эксплуатации зданий»	127 497	127 497,00	24 552,09
АО «Единая городская недвижимость»	162 005	162 005,00	3 678,24
АО «Молокозавод Петропавловский»	60 664	60 664,00	19 047,68
АО «Столовая № 5»	1 633	1 633,00	0,00
АО «Автопарк»	331 952	331 952,00	0,00
ИТОГО:	487 611	487 611,00	47 278,01

На 01.01.2022 действовало 35 договоров аренды муниципального имущества городского округа. Доходы в бюджет городского округа от аренды муниципального имущества в 2022 году оцениваются на уровне 166,99 млн. рублей и уменьшаются по отношению к 2021 году на 3,0 % в связи с обеспечением дополнительной имущественной поддержкой арендаторов муниципального имущества в условиях внешнего санкционного давления, приняты меры по предоставлению субъектам малого и среднего предпринимательства дополнительной поддержки, утвержденные постановлением администрации Петропавловск-Камчатского городского округа от 21.04.2022 № 746 «О дополнительной поддержке субъектов малого среднего предпринимательства».

Согласно решению Городской Думы Петропавловск-Камчатского городского округа от 26.08.2020 № 706-р «Об утверждении Прогнозного плана приватизации муниципального имущества Петропавловск-Камчатского городского округа на 2021 год и плановый период 2022-2023 годов», (далее – Прогнозный план приватизации) основными задачами городского округа в сфере приватизации муниципального имущества в 2021 году являются:

- обеспечение поступления неналоговых доходов в бюджет городского округа от приватизации муниципального имущества;
- приватизация муниципального имущества, незадействованного в обеспечении функций (полномочий) органов местного самоуправления Петропавловск- Камчатского городского округа.

Согласно Прогнозному плану приватизации подлежали приватизации 3 объекта недвижимого имущества муниципальной казны городского округа, объект движимого имущества (металлолом).

Согласно Прогнозному плану приватизации объектов муниципальной собственности Петропавловск-Камчатского городского округа на 2022 год, утверждённому решением Городской Думы Петропавловск-Камчатского городского от 22.12.2021 № 1092-р «Об утверждении Прогнозного плана приватизации муниципального имущества Петропавловск-Камчатского городского округа на 2022 год и плановый период 2023-2024 годов» подлежит выкупу:

- нежилые помещения, этаж № 1, общая площадь 56,8 кв. м., улица Гастелло, дом 5.

Проходят процедуру торгов:

- нежилое здание, площадью 240,2 кв. м., расположенное по адресу: Камчатский край, г. Петропавловск-Камчатский, ул. Высотная;

- нежилые помещения, поз. 1-4 цокольного этажа в жилом доме, площадью 57,5 кв. м., расположенные по адресу: Камчатский край, г. Петропавловск-Камчатский, ул. Капитана Беляева, д. 2.

Прогноз поступления доходов городского округа на 2023-2025 годы представлен в таблице 2.

Таблица 2

Прогноз поступления доходов городского округа на период  
2023-2025 годов

млн. рублей

Показатель	Ед. измер.	2021 год отчет	2022 год оценка	Прогноз					
				2023 год		2024 год		2025 год	
				1 вар.	2 вар.	1 вар.	2 вар.	1 вар.	2 вар.
Доходы от муниципальной собственности - всего,	млн. рублей	278,947	274,744	241,950	241,950	238,507	238,507	240,585	240,585
в том числе:									
- от приватизации имущества	млн. рублей	13,085	14,440	6,035	6,035	6,035	6,035	6,035	6,035
- от аренды имущества	млн. рублей	176,304	166,150	167,002	167,002	166,496	166,496	166,265	166,265
- от дивидендов по акциям, находящимся в муниципальной собственности	млн. рублей	40,087	47,278	23,368	23,368	24,373	24,373	25,348	25,348

- от перечисления части прибыли, остающейся в распоряжении муниципальных предприятий	млн. рублей	0,091	2,126	0,225	0,225	0,913	0,913	1,187	1,187
- от размещение нестационарных торговых объектов	млн. рублей	49,38	44,75	45,32	45,32	40,69	40,69	41,75	41,75

Следует учитывать, что доходы от использования муниципального имущества в плановом периоде могут возрасти в результате:

- проведения инвентаризации муниципального имущества с целью выявления неиспользуемого имущества;
- проведения оценки эффективности использования муниципального имущества;
- формирования перечня сдаваемого в аренду имущества с целью увеличения доходов, получаемых в виде арендной платы;
- предоставления свободного муниципального имущества через проведение процедуры торгов на право заключения договора аренды муниципального имущества по ставкам не ниже уровня рыночных цен;
- проведения мероприятий по снижению (ликвидации) задолженности по доходам от использования муниципального имущества, находящегося в собственности городского округа и недопущению ее роста;
- проведения анализа эффективности финансово-хозяйственной деятельности муниципальных унитарных предприятий городского округа в целях предотвращения финансовой нестабильности и банкротства предприятий.

## 17. Управление земельными ресурсами

По состоянию на 31.12.2021 года учтено 1 329 действующих договоров аренды земельных участков, в том числе 158 договоров, заключенных в 2021 году, на подписании у заявителей находится 11 проектов договоров аренды. Всего по действующим договорам числится 3 784 арендатора.

В 2021 по результатам аукционов заключено 12 договоров аренды.

По состоянию на 31.12.2021 года с акционерным обществом «Корпорация развития Дальнего Востока» в целях передачи земельных участков резидентам ТОР «Камчатка» заключено 18 договоров аренды.

С целью реализации положений Федерального закона от 13.07.2015 № 212-ФЗ «О свободном порте Владивосток» с резидентами СПВ по состоянию на 31.12.2021 заключен 181 договор аренды.

В 2021 году прекращено 305 договоров аренды земли, в том числе расторгнуто 49 на основании заявлений о приобретении земельных участков в собственность, 86 – в связи с заключением договоров на размещение нестационарных торговых объектов, 50 – переоформлены на новый срок.

В 2021 году доходы в бюджет Петропавловск-Камчатского городского округа, получаемые в виде арендной платы за земельные участки, составили 92,2 млн. рублей, в том числе:

1) за земельные участки, государственная собственность на которые не разграничена – 79,8 млн. рублей;

2) за земельные участки, находящиеся в муниципальной собственности – 5,5 млн. рублей;

3) неустойка, пени, уплаченные в соответствии с договором в случае неисполнения или ненадлежащего исполнения обязательств – 7,0 млн. рублей (введен с 01.01.2020 года).

Наблюдается динамика снижения доходов от арендной платы за земельные участки. Одной из причин является утверждение результатов определения кадастровой стоимости земельных участков (приказ Министерства имущественных и земельных отношений Камчатского края от 12.11.2020 № 179), которые применяются с 01.01.2021, а также наблюдается низкая платежеспособность арендаторов.

Для увеличения поступления доходов от арендной платы за использование земельных участков в бюджет городского округа, проводятся следующие мероприятия:

- реализована функция учета начислений и платежей по арендной плате за земельные участки в государственной информационной системе государственных и муниципальных платежей (далее – ГИС ГМП), в связи с этим в 2020 году ежегодная сумма начисленной арендной платы отражалась в личном кабинете арендаторов;

- разработана вкладка «Аренда земельных участков» на официальном сайте администрации Петропавловск-Камчатского городского округа, где размещена информация о методиках расчета арендной платы за использование земельных участков, реквизиты для оплаты арендной платы, сведения о начислениях и задолженности по арендной плате за земельные участки;

- производится СМС-информирование арендаторов о квартальных начислениях арендной платы и ежегодно о наличии задолженности по арендной плате. В 2021 доработан программный продукт «АС Имущество» в части отражения в протоколах расчета арендной платы QR – кодов начислений арендной платы.

За период с 01.01.2021 по 31.12.2021 в адрес арендаторов направлено 1 592 предупреждения о задолженности по арендной плате за землю. По итогам проведенной работы в доход бюджета Петропавловск – Камчатского городского округа поступила задолженность (текущая и прежних лет) на общую сумму 19,903 млн. рублей, в том числе на сумму основного долга 17,6 млн. рублей, пени – 2,3 млн. рублей.

В 2021 году в «Службе одного окна» по вопросам аренды земельных участков принято 300 граждан.



В соответствии с постановлением Правительства Камчатского края от 15.02.2016 № 35-П «Об утверждении Порядка определения цены земельных участков, находящихся в государственной собственности Камчатского края, и земельных участков, государственная собственность на которые не разграничена, при заключении договора купли-продажи таких земельных участков без проведения торгов в Камчатском крае» выкупная цена земельных участков составляет 20 % от кадастровой стоимости земельных участков.

В 2021 году:

- заключено 74 договора купли-продажи земельных участков площадью 15,8003 га;
  - передано в собственность гражданам бесплатно 15 земельных участков площадью 1,1145 га;
  - заключено 47 соглашений о перераспределении земель, находящихся в государственной или муниципальной собственности, и земельных участков, находящихся в частной собственности, площадью 4,8337 га;
  - передано в собственность АО «Корпорация развития Дальнего Востока» 3 земельных участка площадью 1,6582 га;
  - заключено 54 договора безвозмездного пользования земельными участками с государственными и казенными учреждениями площадью 137,3885 га;
  - заключено 20 соглашений об установлении сервитута в отношении земельных участков, находящихся в муниципальной собственности и собственность на которые не разграничена;
  - предоставлены в постоянное (бессрочное) пользование государственным и муниципальным учреждениям (бюджетным, казенным, автономным) 17 земельных участков площадью 104,7062 га;
  - предоставлены в собственность бесплатно многодетным семьям 16 земельных участков площадью 2,4000 га;
  - проведено 14 аукционов в открытой форме по продаже права на заключение договоров аренды земельных участков, из них 7 аукционов под индивидуальное жилищное строительство площадью 1,9373 га и 7 аукционов под объекты коммерческого строительства площадью 4,0002 га;
  - передан 1 земельный участок площадью 0,8522 га из муниципальной собственности в собственность Камчатского края;
  - зарегистрировано право муниципальной собственности на 3 земельных участка площадью 9,3293 га;
  - принято 2 земельных участка площадью 0,9305 га из собственности Камчатского края в муниципальную собственность;
  - принято 3 земельных участка площадью 1,3578 га из собственности Российской Федерации в муниципальную собственность;
- Доля площади земельных участков, являющихся объектами налогообложения земельным налогом, в общей площади территории городского округа составляет 980 980 кв. м.

Данный показатель возрастает с каждым годом в среднем на 0,004-0,005 %, что обусловлено возросшей потребностью населения городского округа в оформлении права собственности на земельные участки, на которых расположены здания, строения, сооружения, тем самым выбирая форму платы за пользование землей в виде земельного налога.

Прогноз поступления доходов от земельных ресурсов, находящихся в муниципальной собственности городского округа на среднесрочный период представлен в таблице 3.

Таблица 3

Прогноз поступления доходов от земельных ресурсов, находящихся в муниципальной собственности городского округа на среднесрочный период  
тыс. рублей

Показатели	Единицы измерения	2021 год факт	2022 год оценка	Прогноз					
				2023 год		2024 год		2025 год	
				1 вар.	2 вар.	1 вар.	2 вар.	1 вар.	2 вар.
Доходы от муниципальной собственности - всего,	тыс. рублей	5 575,14	9 485,01	7 373,58	7 284,28	7 206,15	7 144,76	8 043,91	7 976,94
в том числе:									
- от аренды земельных участков	тыс. рублей	5 457,57	5 580,99	6 033,05	5 943,75	5 865,62	5 804,23	5 848,88	5 781,91
- от продажи земельных участков	тыс. рублей	117,57	3 904,02	1 340,53	1 340,53	1 340,53	1 340,53	2 195,03	2 195,03

В сфере земельных отношений в прогнозный период будет действовать муниципальная программа «Управление муниципальным имуществом Петропавловск-Камчатского городского округа» (подпрограмма «Управление и распоряжение муниципальным имуществом, вовлеченным в земельные правоотношения»), утвержденная постановлением администрации Петропавловск-Камчатского городского округа от 14.10.2016 № 1987.

## 18. Жилищно-коммунальное хозяйство

Основными направлениями деятельности администрации городского округа в сфере развития жилищно-коммунального хозяйства является улучшение состояния жилищного фонда и коммунальной инфраструктуры городского округа, а также обеспечение его надежности и эффективного функционирования.

Проблемами, тормозящими развитие жилищно-коммунального хозяйства городского округа, являются:

- высокий уровень износа объектов жилищного фонда и объектов коммунальной инфраструктуры;

- отсутствие механизмов привлечения в отрасль жилищно-коммунального хозяйства долгосрочных инвестиций;
- высокий уровень потерь при производстве и транспортировке до потребителей коммунальных ресурсов.

В 2021 году общая площадь аварийного и непригодного для проживания жилищного фонда в городском округе составила 182,95 тыс. кв. м., что составляет 4,03 % от общей площади жилых помещений. Ликвидация аварийного и непригодного для проживания жилья идет недостаточными темпами.

В целях восстановления эксплуатационных и технических характеристик жилищного фонда в городском округе с 01.06.2014 действует Региональная программа капитального ремонта общего имущества в многоквартирных домах в Камчатском крае на 2014-2043 годы, утвержденная постановлением Правительства Камчатского края от 12.02.2014 № 74-П.

Проблемы с ликвидацией непригодного для проживания жилья останутся актуальными и в прогнозном периоде, так как износ жилищного фонда прогнозируется с нарастанием.

В сфере жилищной политики деятельность администрации Петропавловск-Камчатского городского округа направлена на улучшение состояния жилищного фонда городского округа, обеспечение доступности жилья для всех категорий граждан и на создание комфортных, безопасных условий проживания граждан на территории городского округа.

В 2017 году введены в эксплуатацию 4 жилых дома №№ 46, 48 по ул. Ларина, №№ 23, 25 по ул. Дальневосточной общей площадью 16,5 тыс. кв. м. (312 квартир), предназначенных для переселения граждан из жилых домов, сейсмоусиление или реконструкция которых экономически нецелесообразны, в рамках реализации мероприятий подпрограммы 2 «Повышение устойчивости жилых домов, основных объектов и систем жизнеобеспечения в Камчатском крае» государственной программы Камчатского края «Обеспечение доступным и комфортным жильем жителей Камчатского края», утвержденной постановлением Правительства Камчатского края от 22.11.2013 № 520-П. В настоящее время указанные дома заселены полностью.

По состоянию на 01.08.2022 на учете граждан в качестве нуждающихся в жилых помещениях, предоставляемых по договорам социального найма, состоят 2 936 семей.

Городской округ – это территория с конкурентной средой в сфере управления и эксплуатации жилищного фонда. Рынок лицензированных управляющих организаций, оказывающих услуги по управлению многоквартирными домами, а также выполняющих работы и оказывающих услуги по содержанию и ремонту общего имущества в многоквартирных домах, ежегодно пополняется новыми участниками.

В управлении управляющих компаний на территории городского округа

в 2021 году находились 1 480 многоквартирных домов, в управлении товариществ собственников жилья, товариществ собственников недвижимости, жилищно-строительных кооперативов (далее – ТСЖ, ТСН, ЖСК) - 72 многоквартирных дома, и в непосредственном управлении собственниками помещений – 3 многоквартирных дома.

Доля многоквартирных домов, в которых собственники помещений самостоятельно выбрали и реализуют способ управления многоквартирными домами, составила 98,0 %.

В целях исполнения поставленных задач обеспечено инициирование и представлены интересы городского округа в 85 общих собраниях собственников помещений в многоквартирных домах, в том числе по вопросам выбора способа управления многоквартирными домами – в 74.

В 2021 году в порядке, предусмотренном постановлением Правительства Российской Федерации от 06.02.2006 № 75 «О порядке проведения органом местного самоуправления открытого конкурса по отбору управляющей организации для управления многоквартирным домом», проведено 6 открытых конкурсов в отношении 12 многоквартирных домов, которые признаны несостоявшимися ввиду отсутствия заявок.

В целях реализации полномочий, предусмотренных постановлением Правительства Российской Федерации от 21.12.2018 № 1616 «Об утверждении правил определения управляющей организации для управления многоквартирным домом, в отношении которого собственниками помещений в многоквартирном доме не выбран способ управления таким домом или выбранный способ управления не реализован, не определена управляющая организация, и о внесении изменений в некоторые акты Правительства Российской Федерации», в отношении 213 многоквартирных домов назначены управляющие организации.

Капитальный ремонт общего имущества в многоквартирных домах в 2021 году выполнялся на основании краткосрочного плана реализации региональной программы капитального ремонта общего имущества в многоквартирных домах в Камчатском крае на 2014-2043 годы по городскому округу на 2020-2022 годы, утвержденного постановлением администрации Петропавловск-Камчатского городского округа от 30.08.2019 № 1805 (далее - План).

В соответствии с Планом в 2021 году подлежало капитальному ремонту общее имущество в 84 многоквартирных домах на общую сумму 583,2 млн. рублей. Указанные 84 многоквартирных дома включены в перечень многоквартирных домов, включенных в краткосрочный план реализации региональной программы капитального ремонта общего имущества многоквартирных домов в Камчатском крае на 2014-2043 годы по городскому округу на 2020-2022 годы, обеспеченных лимитами бюджетных обязательств на 2020-2022 годы.

Финансирование капитального ремонта обеспечивается путем оплаты

собственниками помещений взносов на капитальный ремонт. Минимальный размер взноса в 2021 году по городскому округу составил 10,1 рублей за 1 кв. м. общей площади жилого (нежилого) помещения.

В 2021 году в рамках реализации приоритетного проекта «Формирование комфортной городской среды» дворовые территории многоквартирных домов, подлежащих благоустройству в 2021 году, были включены в муниципальную программу «Формирование современной городской среды в Петропавловск-Камчатском городском округе», утвержденную постановлением администрации Петропавловск-Камчатского городского округа от 29.12.2017 № 3217 (далее – муниципальная программа «Формирование современной городской среды в Петропавловск-Камчатском городском округе»).

На 2021 год в муниципальную программу «Формирование современной городской среды в Петропавловск-Камчатском городском округе», было включено 15 дворовых территорий, заключено 7 соглашений.

Основные направления политики администрации Петропавловск-Камчатского городского округа в сфере развития коммунального хозяйства обусловлены необходимостью надежной и качественной работы систем коммунальной инфраструктуры, а также привлечения инвестиций в данную сферу.

Привлечение инвестиций в отрасль жилищно-коммунального хозяйства возможно путем создания благоприятного инвестиционного климата и применения механизмов муниципально-частного партнерства. Развитие такого партнерства рассматривается администрацией Петропавловск-Камчатского городского округа в направлении совершенствования управления объектами инженерной инфраструктуры посредством внедрения механизма концессии в сфере жилищно-коммунального хозяйства.

В 2022-2025 годах основные направления деятельности администрации Петропавловск-Камчатского городского округа в коммунальной сфере сформированы в муниципальной программе «Энергоэффективность, развитие энергетики и коммунального хозяйства, обеспечение жителей Петропавловск-Камчатского городского округа коммунальными услугами, услугами по благоустройству территории и охрана окружающей среды», утвержденной постановлением администрации Петропавловск-Камчатского городского округа от 13.10.2016 № 1984 (подпрограмма «Модернизация жилищно-коммунального хозяйства»).

В рамках подпрограммы «Модернизация жилищно-коммунального хозяйства» в среднесрочном периоде в целях повышения качества и надежности предоставления жилищно-коммунальных услуг населению городского округа предстоит решить следующие задачи:

- модернизация объектов теплоснабжения и электроснабжения в городском округе с целью снижения уровня износа и повышения эффективности работы инженерных коммуникаций путем реконструкции

тепловых сетей в рамках перевода на централизованное горячее водоснабжение;

- капитальный и текущий ремонт объектов тепло- и электроснабжения, а именно, замена ветхих инженерных сетей тепло- и электроснабжения.

## **19. Транспорт и дорожная деятельность**

Развитие дорожно-транспортной инфраструктуры городского округа является одной из приоритетных задач администрации Петропавловск-Камчатского городского округа.

На конец 2021 года протяженность автомобильных дорог общего пользования на территории городского округа составила 169,7 км, из которых протяженность автомобильных дорог с твердым покрытием – 154,0 км.

Основными проблемами улично-дорожной сети городского округа являются:

- недостаточно развитая система автомобильных дорог общего пользования, связывающих между собой различные районы городского округа;

- высокий износ и низкая пропускная способность улично-дорожной сети, дефицит парковок;

- несоответствие планировочных параметров автомобильных дорог принятым категориям;

- аварийное состояние или отсутствие сетей ливневой канализации.

Существенными направлениями в сфере организации и безопасности дорожного движения, реализованными в 2021 году, стали:

1) нанесение дорожной разметки площадью 33 120 кв. м.;

2) ремонт 15 остановочных павильонов;

3) модернизация, дооснащение и ремонт 5 светофорных объектов;

4) установка дорожных ограждений – 608 погонных метров.

5) установка искусственных неровностей – 53 единицы.

В 2021 году завершено выполнение научно-исследовательской работы по разработке комплексной схемы организации дорожного движения городского округа. Выполнение работ по контракту осуществлялось в два этапа. Срок выполнения 1 этапа – не позднее 21 декабря 2020 года. Срок выполнения 2 этапа – не позднее 31 мая 2021 года.

Развитие улично-дорожной сети городского округа осуществляет муниципальное казенное учреждение «Служба автомобильных дорог Петропавловск-Камчатского городского округа».

В 2022 году планируется произвести капитальный ремонт и ремонт автомобильных дорог площадью 539,57 тыс. кв. м., в том числе в рамках регионального проекта «Дорожная сеть Камчатского края». На очередной финансовый год планируется уменьшение объема ремонтных работ в соответствии с доведенными объемами субсидии из краевого бюджета.

Протяженность улично-дорожной сети, подлежащей содержанию в 2021 году, составляет 476,31 км.

При предоставлении субсидии из краевого бюджета в 2023-2025 годах планируется строительство 12,714 км автомобильных дорог общего пользования, в части следующих объектов:

- дорога местного значения от улицы Приморской до территории ООО «Свободный порт Камчатка»;
- автомобильная дорога от пос. Заозерный до Халактырского пляжа;
- объездная дорога от Петропавловского шоссе до жилого района «Северо-Восток», 1 этап – от Петропавловского шоссе до улицы Солнечной в г. Петропавловске-Камчатском».

В рамках реализации регионального проекта «Дорожная сеть Камчатского края» в 2022 году осуществляется ремонт автомобильных дорог протяженностью 6,198 км. На очередной год предусматривается ремонт протяженностью 6,123 км.

Содержание и электроснабжение линий наружного освещения в очередном финансовом году и плановом периоде будет осуществляться полностью, увеличение затрат на их содержание обусловлено исключительно ростом цен и тарифов на отпускаемую электроэнергию.

Система пассажирского транспорта городского округа представлена частным транспортным сектором. Регулярные пассажирские перевозки в городском округе, на основании заключенных договоров, осуществляют 5 пассажирских предприятий.

В 2021 году в маршрутную сеть городского округа введен новый маршрут «Центральный рынок – Завойко».

В связи с принятием ограничительных мер, направленных на недопущение распространения новой коронавирусной инфекции в 2021 году, наблюдалось существенное снижение пассажиропотока, а именно на 11,0 % к уровню 2019 года (в 2020 году пассажиропоток к уровню 2019 года снизился на 21,3 %).

Всего перевезено пассажиров по годам:

2021 год – 27 052 781 человек;

2020 год – 23 923 588 человек;

2019 год – 30 405 650 человек.

В отчетном году осуществлялось предоставление мер социальной поддержки отдельным категориям граждан, утвержденных Решением Городской Думы Петропавловск-Камчатского городского округа от 29.08.2017 № 594-нд «О дополнительных мерах муниципальной социальной поддержки для отдельных категорий граждан по проезду на автомобильном транспорте общего пользования на маршрутах регулярных перевозок на территории Петропавловск-Камчатского городского округа» путем:

- компенсации юридическим лицам и индивидуальным предпринимателям недополученных доходов в связи с оказанием услуг по проезду отдельных категорий граждан на автомобильном транспорте общего пользования на маршрутах регулярных перевозок на территории городского округа (кроме такси и автомобильного транспорта общего пользования, осуществляющего перевозки с посадкой и высадкой пассажиров в любом не запрещенном правилами дорожного движения месте по маршрутам регулярных перевозок) за счет средств краевого и местного бюджетов;

- финансирования расходов, связанных с организацией реализации льготных проездных билетов, последующего их пополнения, формирования и ведения реестра получателей мер муниципальной социальной поддержки за счет средств краевого и местного бюджетов.

Меры муниципальной социальной поддержки предоставляются:

- в виде обеспечения бесплатного проезда по льготному проездному билету для проезда на автомобильном транспорте общего пользования на маршрутах регулярных перевозок на территории городского округа в размере стоимости социального проездного билета, установленном постановлением Правительства Камчатского края, в течение календарного года следующим категориям граждан, зарегистрированных по месту жительства на территории городского округа:

- 1) участникам Великой Отечественной войны;
- 2) инвалидам Великой Отечественной войны и боевых действий;
- 3) бывшим несовершеннолетним узникам концлагерей, гетто и других мест принудительного содержания, созданных фашистами в период второй мировой войны;
- 4) лицам, награжденным знаком «Жителю блокадного Ленинграда»;
- 5) лицам, проработавшим в тылу в период с 22 июня 1941 года по 9 мая 1945 года не менее 6 месяцев, исключая период работы на временно оккупированных территориях СССР; лицам, награжденным орденами и медалями СССР за самоотверженный труд в период Великой Отечественной войны.

- в виде обеспечения бесплатного проезда по льготному проездному билету для проезда на автомобильном транспорте общего пользования на маршрутах регулярных перевозок на территории городского округа в полном размере в течение календарного года следующим категориям граждан, зарегистрированных по месту жительства на территории городского округа:

- 1) героям Советского Союза, России, Социалистического труда, полным кавалерам орденов Славы и Трудовой Славы;
- 2) почетным гражданам города Петропавловска-Камчатского.

- в виде обеспечения первичного приобретения и последующего пополнения льготного проездного билета на 80 поездок в течение календарного месяца для проезда на автомобильном транспорте общего



пользования на маршрутах регулярных перевозок на территории городского округа следующим категориям граждан:

1) в размере 465 рублей в месяц в течение года гражданам, являющимся получателями страховой пенсии по старости, не работающим по трудовым договорам, не получающим выплаты и иные вознаграждения по гражданско-правовым договорам, и не осуществляющим иную деятельность, в период которой они подлежат обязательному пенсионному страхованию;

2) в размере 585 рублей в месяц:

а) в течение года учащимся общеобразовательных организаций, расположенных на территории городского округа, за исключением:

- лиц, указанных в пункте 18 Перечня категорий граждан, имеющих право на меры социальной поддержки по проезду на автомобильном транспорте общего пользования городского, пригородного и междугородного сообщения;

- лиц, указанных в подпункте 1 пункта 1 Постановления Камчатского края от 12.10.2012 № 466-П «О предоставлении мер социальной поддержки многодетным семьям, проживающим в Камчатском крае»;

- лиц, указанных в пункте 5.1 Положения о предоставлении отдельных мер социальной поддержки детям-сиротам и детям, оставшимся без попечения родителей, лицам из числа детей-сирот и детей, оставшихся без попечения родителей, в Камчатском крае, утвержденного Постановлением Правительства Камчатского края от 18.07.2016 № 276-П;

б) с 1 сентября по 30 июня студентам, обучающимся по очной форме обучения в образовательных организациях (их филиалах) высшего и среднего профессионального образования, расположенных на территории городского округа, за исключением лиц, указанных в пункте 18 Перечня категорий граждан, имеющих право на меры социальной поддержки по проезду на автомобильном транспорте общего пользования городского, пригородного и междугородного сообщения.

В 2021 году количество активированных и проданных социальных проездных билетов составило 246 710 (план – 251 359 билетов) при этом количество поездок, совершенных по социальным проездным билетам составило 8 103 521 (план – 9 300 000 поездок).

Количество активированных и проданных льготных проездных билетов составило 75 233 (план – 75 470 билетов) при этом количество поездок, совершенных по льготным проездным билетам составило 3 239 721 (план – 3 290 363 поездок).

В 2020 году завершена процедура ликвидации МАУ «Управление пассажирского транспорта Петропавловск-Камчатского городского округа» по постановлению администрации Петропавловск-Камчатского городского округа от 15.10.2019 № 2134 (31.01.2022 в ЕГРЮЛ внесена запись о прекращении путем ликвидации юридического лица).

В текущем году заключен муниципальный контракт (от 07.02.2022 № 0138300000421000971) на выполнение научно-исследовательской работы по разработке комплексной схемы организации транспортного обслуживания населения общественным транспортом в границах городского округа с ООО «Строй Инвест Проект», одним из результатов которой является формирование предложений по оптимизации сети муниципальных маршрутов регулярных перевозок пассажиров и багажа автомобильным транспортом в целях повышения качества и эффективности транспортного обслуживания населения, включая предложения по организации новых, изменению или отмене существующих маршрутов или изменению их характеристик (окончание выполнения работ 31.08.2022).

Управлением дорожного хозяйства, транспорта и благоустройства администрации Петропавловск-Камчатского городского округа осуществляется субсидирование юридическим лицам (за исключением государственных и муниципальных учреждений) и индивидуальным предпринимателям в целях возмещения недополученных доходов, в связи с оказанием услуг по проезду отдельных категорий граждан на автомобильном транспорте общего пользования на маршрутах регулярных перевозок на территории городского округа (кроме такси и маршрутных такси).

Количество активированных и проданных проездных билетов в 2021 году в сравнении с оценкой на 2022 год увеличивается, что связано с отменой ограничительных мер, связанных с предотвращением распространения коронавирусной инфекции. В прогнозе предусмотрен вариант увеличения объема предоставляемой субсидии на 2023-2025 годы, в связи с увеличением количества поездок по сравнению с 2021 годом.

## **20. Экология и благоустройство**

Организация комплексного благоустройства городского округа осуществляется в рамках мероприятий муниципальной программы «Формирование современной городской среды в Петропавловск-Камчатском городском округе».

В 2021 году в рамках подпрограммы «Обеспечение реализации региональных проектов Камчатского края в Петропавловск-Камчатском городском округе» муниципальной программы «Формирование современной городской среды в Петропавловск-Камчатском городском округе» продолжилась реализация подмероприятия «Благоустройство общественных пространств», в результате которого выполнено благоустройство 2 общественных территорий:

- благоустройству сквера по проспекту Циолковского, 30;
- благоустройству стелы-въездной знак «Пакетботы Св. Петр Св. Павел».

Реализованы мероприятия по цифровизации городского хозяйства на 6 объектах, а именно:

- устройство системы освещения детской площадки напротив дома по ул. Горького 2«А»;
- устройство системы освещения детской площадки напротив дома по ул. Батарейная, 7;
- доукомплектация системы освещения сквера по ул. Кирдищева (между МАОУ «Средняя школа № 28 имени Г.Ф. Кирдищева» и жилым домом по ул. Кирдищева 4);
- устройство системы видеонаблюдения в сквере по ул. Сахалинской;
- устройство видеонаблюдения на территории сквера возле монумента «Скорбящей матери» на 10 км;
- работы по изготовлению и установке 3 качелей в сквере по пр. Победы, 1.

К существенным мероприятиям в сфере благоустройства, реализованным в 2021 году при финансовой поддержке из краевого бюджета, относится восстановление и обустройство 49 детских площадок.

Произведены также ремонты 3 подпорных стен и 5 лестничных переходов.

В 2021 году реализовано мероприятие по строительству мест захоронений на земельном участке площадью 9,2 га.

В рамках непрограммных направлений в отчетном году проведены мероприятия, связанные с предотвращением распространения новой коронавирусной инфекции (COVID-19) на общественных территориях, местах массового отдыха, детских площадках и автопавильонах на остановках общественного транспорта.

В рамках реализации регионального проекта «Формирование комфортной городской среды» в 2022 году выполняются работы по благоустройству Бульвара 300-летия Российского флота (Аллея флота) по ул. Ленинской и эко-парка по ул. Вольского, 22. В очередном году планируется выполнить благоустройство сквера возле памятника В. И. Ленину по ул. Сахалинская.

В 2022 году предусмотрена к озеленению и ландшафтному оформлению площадь в размере 3,037 тыс. кв. м. На очередной год подлежит озеленению площадь в размере 3,699 тыс. кв. м.

В 2022 году предусмотрено благоустройство 2 мест массового отдыха, в 2023 году – 1 место массового отдыха.

На сегодняшний день на праве оперативного управления закреплено 519 лестничных переходов. В отчетном году произведен капитальный ремонт 5 лестничных переходов. В 2022 году предусматривается капитальный ремонт на 7 лестничных объектах. На 2023 год мероприятий не предусмотрено.

Площадь высаженных цветников составила 2,085 тыс. кв. м.

## 21. Туризм

Одним из приоритетных направлений развития экономики в Камчатском крае, и в городском округе в частности, является развитие въездного и внутреннего туризма.

В сфере развития туризма можно выделить следующие проблемы:

- несоответствие цены и качества в местах размещения туристов;
- низкий уровень благоустройства города;
- нехватка организаций в сфере гостиничного бизнеса;
- высокая стоимость транспортного сообщения с другими странами и регионами.

Спектр продуктов, предлагаемый жителям и гостям городского округа, разнообразен. Кроме предоставления услуг по организации отдыха за пределами Российской Федерации и на ее территории, имеется большой выбор экскурсий и туров, которые проводятся непосредственно на территории городского округа и за его пределами. В настоящий момент турфирмы могут предоставить такие виды туристских услуг как пешеходные туры, культурно-познавательные (сити туры) и экологические туры, историко-культурные и конные туры, горнолыжные и сноубордические туры, катание на собачьих упряжках, сафари на снегоходах, морская и спортивная рыбалка на реках, морские прогулки и дайвинг.

Согласно Стратегии развития туризма в Камчатском крае на период до 2025 года, утвержденной постановлением Правительства Камчатского края от 02.03.2011 № 122-РП, с учетом ориентации на инновационно-кластерный подход к развитию территории, туристско-рекреационный кластер, основой для которого станет природно-рекреационный потенциал Камчатки, на сегодняшний день считается одним из приоритетов стратегического развития Камчатского края. Развитие туристско-рекреационных кластеров планируется осуществлять путем формирования соответствующих инвестиционных проектов, включающих создание транспортной, коммунальной, энергетической инфраструктуры.

На территории городского округа, вошедшей в ТОП «Камчатка» (центральная портовая зона и площадка в южной части города), до 2023 года планируются к реализации проекты в сфере туризма, направленные на строительство туристско-досугового комплекса в районе 10-го км, мини-гостиниц и хостелов в районе улицы Ленинская, горнолыжного туристического комплекса на Петровской сопке.

В рамках развития территории СПВ реализуется инвестиционный проект «Строительство и эксплуатация гостинично-делового комплекса» резидента ООО «Новый дом», также завершено строительство иными резидентами таких объектов туристской инфраструктуры, как спортивно-туристический комплекс «Мотопарк «Камчатка», ведется строительство спортивной туристической базы «41 Регион».

В целях создания условий для развития въездного и внутреннего туризма проведена работа по формированию туристской карты городского округа на 3 языках, которую планируется представить в места прибытия и размещения туристов.

Помимо этого, в 2022 году администрация Петропавловск-Камчатского городского округа осуществляла участие и поддержку различных мероприятий, в том числе, проведен спортивный фестиваль «Снежный путь», совместно с ООО «Бриз» проведен фестиваль морской рыбалки «КЛЕВое сафари».

Проводились социальные туристские туры – этнографические, автомобильно-пешеходные экскурсии и конно-пешие программы, а также морские прогулки по Авачинской бухте.

Проведены мероприятия, связанные с экологическим и спортивным туризмом, такие как показы мастер-класса по спортивному и экологическому туризму.

В 2022 году проведены встречи с различными иностранными делегациями для развития партнерских отношений между городами, сотрудничества в сфере туризма, культуры и изучения истории.

Для решения проблем в сфере туризма и успешного развития туризма, как отрасли экономики, необходимо объединить усилия всех участников рынка туристских услуг посредством муниципально-частного партнерства, что позволит существенно улучшить инфраструктуру туризма и повысить туристскую конкурентоспособность городского округа, развить имеющиеся туристско-рекреационные ресурсы и сделать их экономически прибыльными.

### Предварительные итоги социально-экономического развития Петропавловск-Камчатского городского округа за 6 месяцев 2022 года

Показатели	Ед. изм.	за I полугодие 2021 года	за I полугодие 2022 года	Отклонение 2022 г. к 2021 г., в %
<b>I. ЭКОНОМИЧЕСКИЕ ПОКАЗАТЕЛИ</b>				
<b>1. Оборот организаций по видам экономической деятельности (по крупным и средним предприятиям), в действующих ценах - всего:</b>	млн руб.	94 363,67	130 127,50	137,90
<b>2. Объем отгруженных товаров собственного производства, выполненных работ и услуг собственными силами по фактическим видам деятельности, (по крупным и средним предприятиям), в действующих ценах - всего:</b>	млн руб.	54 374,78	68 479,67	125,94
в том числе:				
Обеспечение электрической энергией, газом и паром; кондиционирование воздуха	млн руб.	26 802,64	27 097,47	101,10
Водоснабжение; водоотведение, организация сбора и утилизация отходов, деятельность по ликвидации загрязнений	млн руб.	769,50	803,00	104,35
Обрабатывающие производства	млн руб.	26 802,64	40 579,20	151,40
в том числе:				
Производство пищевых продуктов	млн руб.	26 193,87	40 155,20	153,30
из них:				
производство хлебобулочных и мучных кондитерских изделий	млн руб.	359,07	417,60	116,30
Ремонт и монтаж машин и оборудования	млн руб.	326,10	116,90	35,85
<b>3. Потребительский рынок</b>				
Оборот розничной торговли - всего:	млн руб.	11 888,30	13 841,10	116,43
в том числе:				
пищевые продукты, включая напитки, и табачные изделия	млн руб.	5 012,74	5 980,20	119,30
непродовольственные товары	млн руб.	6 881,50	7 860,90	114,23
Объем реализации платных услуг населению - всего:	млн руб.	7 810,20	7 257,70	92,93
в том числе:				
бытовые услуги	млн руб.	31,11	24,30	78,10
Оборот общественного питания - всего:	млн руб.	675,60	857,20	126,88
<b>4. Финансовая деятельность организаций</b>				
Сальдированный финансовый результат (прибыль (+), убыток (-)), по крупным и средним предприятиям – всего:	млн руб.	18 755,85	40 393,30	215,36
Прибыль	млн руб.	19 815,19	41 096,70	207,40
Убыток	млн руб.	1 059,34	703,40	66,40
Удельный вес убыточных организаций	%	32,70	23,90	73,09
Дебиторская задолженность	млн руб.	70 113,87	77 826,40	111,00
в том числе:				
просроченная	млн руб.	7 135,89	5 587,40	78,30
Кредиторская задолженность	млн руб.	67 182,26	67 786,90	100,90
в том числе:				
просроченная	млн руб.	1 503,95	1 334,00	88,70
<b>II. СОЦИАЛЬНЫЕ ИНДИКАТОРЫ</b>				
<b>1. Индекс потребительских цен на товары и услуги – всего:</b>	%	100,40	111,15	10,75
в том числе:				

Показатели	Ед. изм.	за I полугодие 2021 года	за I полугодие 2022 года	Отклонение 2022 г. к 2021 г., в %
продовольственные товары (без алкогольных напитков)	%	100,50	116,10	15,60
непродовольственные товары	%	100,30	111,73	11,43
услуги	%	100,40	103,43	3,03
<b>2. Величина прожиточного минимума в среднем на душу в месяц</b>	руб.	21 797,00	25 223,00	115,72
<b>3. Заработная плата</b>				
Среднемесячная начисленная заработная плата (без выплат социального характера) по видам экономической деятельности:	руб.	107 591,70	127 209,20	118,23
в том числе:				
сельское, лесное хозяйство, охота, рыболовство и рыбоводство	руб.	152 875,80	271 344,90	177,49
добыча полезных ископаемых	руб.	141 568,20	154 153,20	108,89
обеспечение электрической энергией, газом и паром; кондиционирование воздуха	руб.	100 978,50	108 481,40	107,43
водоснабжение; водоотведение, организация сбора и утилизация отходов, деятельность по ликвидации загрязнений	руб.	76 919,00	84 781,20	110,22
обрабатывающие производства	руб.	210 732,40	210 679,20	100,00
строительство	руб.	90 513,00	166 374,50	183,81
торговля оптовая и розничная; ремонт автотранспортных средств, мотоциклов	руб.	70 579,10	77 015,20	109,12
транспортировка и хранение	руб.	96 332,60	108 861,80	113,01
деятельность по операциям с недвижимым имуществом	руб.	61 953,80	68 301,00	110,25
государственное управление и обеспечение военной безопасности; социальное обеспечение	руб.	94 662,70	96 193,10	101,62
деятельность в области здравоохранения и социальных услуг	руб.	97 598,30	97 114,10	99,50
образование	руб.	83 001,40	87 366,10	105,26
деятельность в области информации и связи	руб.	85 425,60	91 569,50	107,19
деятельность финансовая и страховая	руб.	136 535,40	126 395,70	92,57
деятельность профессиональная, научная и техническая	руб.	99 855,80	103 189,60	103,34
деятельность гостиниц и предприятий общественного питания	руб.	61 936,40	73 500,20	118,67
деятельность в области культуры, спорта, организации досуга и развлечений	руб.	80 582,00	85 115,40	105,63
деятельность административная и сопутствующие дополнительные услуги	руб.	92 547,60	101 539,90	109,72
Просроченная задолженность по заработной плате - всего:	тыс. руб.	5 244,00	0,00	0,00
<b>4. Пенсии</b>				
Численность пенсионеров, всего	чел.	50 370	49 585	98,44
в т.ч. работающих пенсионеров		17 274	16 550	95,81
Средний размер назначенных пенсий	руб.	23 770,60	27 220,73	114,51
<b>5. Рынок труда</b>				
Среднесписочная численность работников (без внешних совместителей) в организациях ПКГО	чел.	55 469,06	55 580,00	100,20
Численность безработных, зарегистрированных в гос.службе занятости населения (на конец отчетного периода)	чел.	982	927	94,40
в том числе:				
лица, которым начислено пособие по безработице	чел.	784,00	532	67,86
<b>6. Демографическая ситуация</b>				

Показатели	Ед. изм.	за I полугодие 2021 года	за I полугодие 2022 года	Отклонение 2022 г. к 2021 г., в %
Численность населения г. Петропавловска-Камчатского	тыс. чел.	179,52	179,38	99,92
<b>Естественное движение населения</b>				
Родилось	чел.	922	896	97,18
Умерло	чел.	1 106	1 035	93,58
Естественный прирост (+), (-)	чел.	-184	-139	75,54
<b>Миграция населения</b>				
Прибыло (за отчетный период)	чел.	3 821	3 538	92,59
Выбыло (за отчетный период)	чел.	3 484	5 308	152,35
Миграционный прирост	чел.	337	-1 770	-525,22



**Пояснительная записка к предварительным итогам социально-экономического развития Петропавловск-Камчатского городского округа за 6 месяцев 2022 года**

Анализ социально-экономического развития Петропавловск-Камчатского городского округа за 6 месяцев 2022 года свидетельствует о положительной динамике по многим показателям социально-экономического развития города.

**Развитие промышленного комплекса и основных видов деятельности**

На 01.07.2022 по данным государственной регистрации в Петропавловск-Камчатском городском округе (далее – городской округ) числились 5 816 организаций, включая филиалы и представительства, и 6 797 индивидуальных предпринимателей без образования юридического лица. За январь–июнь 2022 года зарегистрировано 24 предприятия, что на 27,3 % меньше, чем за аналогичный период 2021 года, официально ликвидировано 62 организации, что на 67,5 % меньше, чем в соответствующем периоде прошлого года. Из числа хозяйствующих субъектов 19,2 % приходится на организации, занимающиеся торговлей оптовой и розничной, ремонтом автотранспортных средств и мотоциклов; 12,2 % – строительством; 9,5 % – транспортировкой и хранением. Наибольший удельный вес в общем количестве организаций (85,4 %) составляют организации частной формы собственности.

В январе – июне 2022 года оборот организаций городского округа по всем видам экономической деятельности в действующих ценах составил 130 127,500 миллиона (далее – млн.) рублей, что в 1,4 раза выше уровня аналогичного периода предыдущего года. Из общего объема оборота организаций на долю организаций оптовой и розничной торговли, ремонта автотранспортных средств и мотоциклов приходится 38,6 %, на долю организаций сельского, лесного хозяйства, охоты, рыболовства и рыбоводства приходится 32,7 %, на долю строительства – 8,1%, на долю организаций, занимающихся транспортировкой и хранением – 5,0 %, на долю организаций, занимающихся обеспечением электроэнергией, газом и паром – 4,0 %.

## Оборот организаций по видам экономической деятельности за первое полугодие 2022 года, миллиардов рублей



*Рис. 1. Оборот организаций по видам экономической деятельности за первое полугодие 2022 года, млрд. рублей*

Сокращение оборота по сравнению с первым полугодием 2021 года отмечается в следующих видах деятельности:

- 1) государственное управление и обеспечение военной безопасности, социальное обеспечение – на 36,8 %;
- 2) деятельность по операциям с недвижимым имуществом – на 19,0 %;
- 3) обеспечение электрической энергией, газом и паром, кондиционирование воздуха – на 6,9 %;
- 4) предоставление прочих видов услуг – на 5,4 %;
- 5) образование – на 1,9 %.

Увеличение оборота произошло в организациях по видам деятельности:

- 1) строительство – в 178,1 раза;
- 2) деятельность административная и сопутствующие дополнительные услуги – в 2,1 раза;
- 3) сельское, лесное хозяйство, охота, рыболовство и рыбоводство – на 44,1 %;
- 4) транспортировка и хранение – на 32,2 %;
- 5) деятельность в области культуры, спорта, организации досуга и развлечений – на 31,7 %;
- 6) торговля оптовая и розничная; ремонт автотранспортных средств и мотоциклов – на 31,0 %;
- 7) деятельность гостиниц и предприятий общественного питания – на 30,7 %;
- 8) деятельность профессиональная, научная и техническая – на 29,3 %;
- 9) обрабатывающие производства – на 14,1 % (в основном за счет производства пищевых продуктов – на 30,0 %);
- 10) деятельность в области здравоохранения и социальных услуг – на 8,2 %;

11) водоснабжение, водоотведение, организация сбора и утилизация отходов, деятельность по ликвидации загрязнений – на 5,5 %;

12) деятельность в области информации и связи – на 4,7 %.

Объем промышленной продукции, отгруженной в первом полугодии 2022 года крупными и средними организациями городского округа, составил 68 479,670 млн. рублей, что на 25,9 % выше аналогичного периода прошлого года.

В объеме отгруженной продукции, выполненных работ и услуг собственными силами в первом полугодии 2022 года 59,3 % пришлось на долю обрабатывающих производств; 39,6 % – организаций, занятых обеспечением электрической энергией, газом и паром, кондиционированием воздуха; 1,2 % – водоснабжение, водоотведение, организация сбора и утилизация отходов, деятельность по ликвидации загрязнений.

В обрабатывающих производствах объем отгруженных товаров по крупным и средним предприятиям сложился в размере 40 579,200 млн. рублей (на 51,4 % выше уровня аналогичного периода предшествующего года в действующих ценах).

Объем отгруженных товаров собственного производства по виду деятельности «Обеспечение электрической энергией, газом и паром; кондиционирование воздуха» составил 27 097,470 млн. рублей, что на 1,1 % выше уровня первого полугодия 2021 года в действующих ценах.

Объем отгруженных товаров собственного производства по виду деятельности «Водоснабжение; водоотведение, организация сбора и утилизация отходов, деятельность по ликвидации загрязнений» составил 803,000 млн. рублей, что на 4,4 % больше, чем за первое полугодие 2021 года.

## **Строительство**

Объем работ, выполненных организациями, не относящимися к субъектам малого предпринимательства, по виду деятельности «Строительство» в январе – июне 2022 года составил 10 835,890 млн. рублей, что в 203,3 раза выше уровня соответствующего периода 2021 года.

## **Потребительский рынок**

Оборот розничной торговли по организациям, не относящимся к субъектам малого предпринимательства, за январь – июнь 2022 года сложился в размере 13 841,100 млн. рублей и увеличился в действующих ценах на 16,4 % по сравнению с аналогичным периодом 2021 года. Продовольственных товаров продано на сумму 5 980,200 млн. рублей, что на 19,3 % выше уровня первого полугодия 2021 года. Непродовольственных товаров реализовано на сумму 7 860,900 млн. рублей, что на 14,2 % больше, чем в январе – июне 2021 года.

Оборот общественного питания в отчетном периоде составил 857,200 млн. рублей, что в действующих ценах на 26,9 % больше, чем за аналогичный период 2021 года. В расчете на одного жителя краевого центра в январе – июне 2022 года реализовано продукции общественного питания на

4 729,0 рублей, что на 26,2 % больше, чем в соответствующем периоде предыдущего года.

В первом полугодии 2022 года населению оказано платных услуг на сумму 7 257,700 млн. рублей, что в действующих ценах на 7,0 % ниже аналогичного периода прошлого года. В структуре платных услуг преобладают: коммунальные, телекоммуникационные, услуги системы образования и транспортные услуги (93,7 % объема потребляемых услуг). В общем объеме платных услуг бытовые услуги составили 0,3 % или 24,300 млн. рублей, что на 21,9 % меньше, чем за соответствующий период прошлого года.

За январь – июнь 2022 года объем оборота оптовой торговли организаций всех видов экономической деятельности (без субъектов малого предпринимательства и организаций со средней численностью работников до 15 человек, не являющимися субъектами малого предпринимательства) сложился в размере 44 315,600 млн. рублей, что в фактических ценах на 41,4 % выше уровня соответствующего периода 2021 года. На долю городского округа приходится 92,1 % общего объема оборота оптовой торговли Камчатского края.

### **Финансовые результаты деятельности организаций**

За отчетный период сальдированный финансовый результат коммерческой деятельности организаций городского округа (без субъектов малого предпринимательства, банков, страховых организаций и государственных (муниципальных) учреждений) составил в действующих ценах 40 393,300 млн. рублей прибыли, что в 2,2 раза больше, чем в январе – июне 2021 года.

Основной объем сальдированной прибыли за январь – июнь 2022 года пришелся на предприятия сельского, лесного хозяйства, охоты, рыболовства и рыбоводства – 26 580,900 млн. рублей.

Дебиторская задолженность по городскому округу на конец июня 2022 года составила 77 828,400 млн. рублей, из нее просроченная – 5 587,400 млн. рублей или 7,2 % от общего объема дебиторской задолженности (на аналогичную дату предыдущего года – 9,0 %).

Кредиторская задолженность на конец июня 2022 года сложилась в размере 67 786,900 млн. рублей, из нее просроченная – 1 334,000 млн. рублей или 2,0 % от общей суммы задолженности (на конец июня 2021 года – 2,4 %).

### **Доходы и расходы населения**

Среднемесячная начисленная заработная плата (без выплат социального характера) по видам экономической деятельности городского округа увеличилась в первом полугодии 2022 года по отношению к соответствующему периоду предшествующего года на 18,2 % и составила 127 209,2 рубля, превысив в 5,0 раза величину прожиточного минимума трудоспособного населения.

В январе – июне 2022 года среднесписочная численность работников крупных и средних предприятий городского округа составила 55,6 тысяч (далее – тыс.) человек и увеличилась по сравнению с аналогичным периодом 2021 года на 0,2 %.

На конец июня 2022 года численность незанятых трудовой деятельностью граждан, состоящих на учете в краевом государственном казенном учреждении «Центр занятости населения города Петропавловска-Камчатского», составила 927 человек, что на 5,6 % меньше, чем в июне 2021 года. Из них 775 человек получили статус безработного. Из числа безработных 532 гражданам (68,6 %) назначено пособие по безработице.

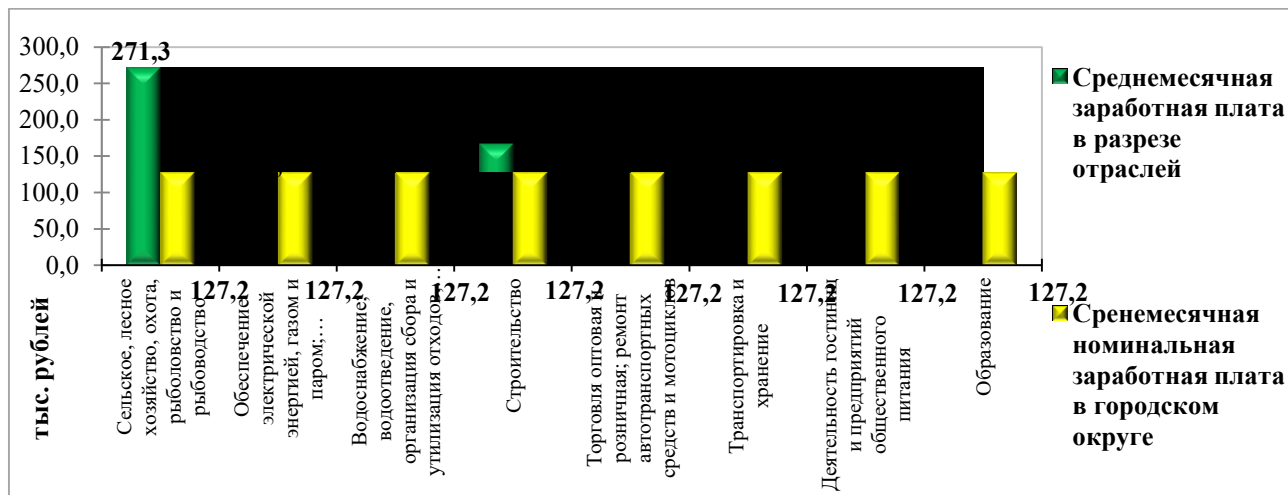


Рис. 2. Среднемесячная начисленная зарплатная плата работников крупных и средних предприятий за первое полугодие 2022 года, тыс. рублей

Уровень среднемесячной заработной платы работников организаций городского округа в первом полугодии 2022 года сложился на 13,2 % выше среднекраевого значения (112 428,5 рубля).

Просроченная задолженность по заработной плате по сведениям, представленным организациями городского округа (не относящимися к субъектам малого предпринимательства), по кругу наблюдаемых видов экономической деятельности на 01 июля 2022 года отсутствовала.

По данным Отделения Пенсионного фонда Российской Федерации по Камчатскому краю в городском округе на 01.07.2022 численность пенсионеров составила 49 585 человек или 27,6 % от общей численности населения краевого центра.

Средний размер назначенной пенсии увеличился на 14,5 % за год и составил 27 220,73 рубля.

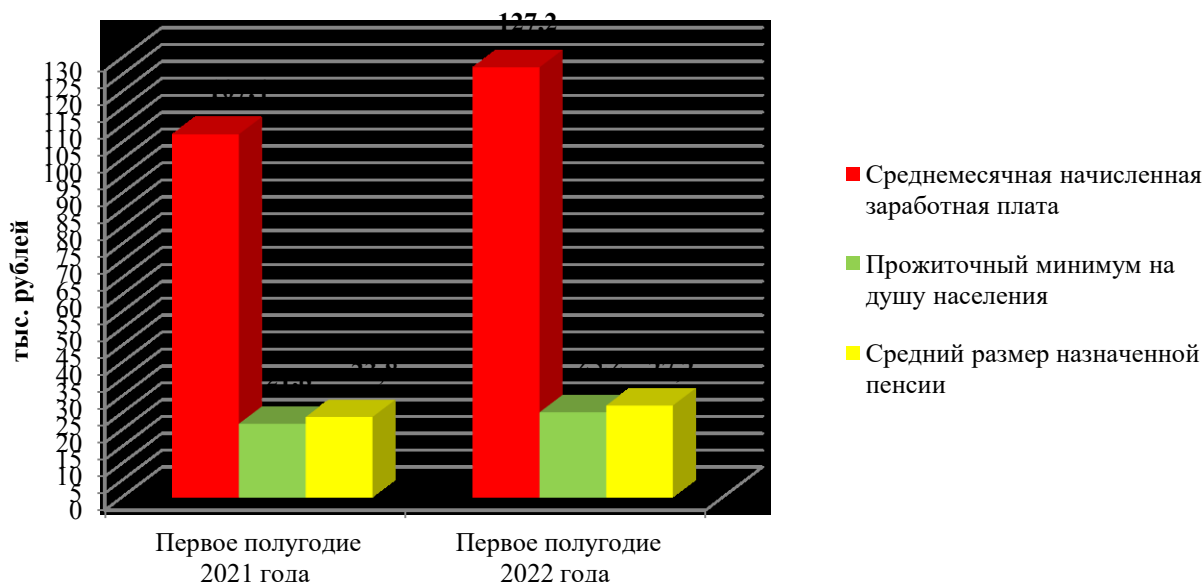


Рис. 3. Уровень жизни населения в первом полугодии 2022 года, тыс. рублей

Индекс потребительских цен по Камчатскому краю в июне 2022 года по отношению к предыдущему месяцу составил 100,5 % (к декабрю 2021 года – 109,9 %), в том числе на продовольственные товары – 100,6 % (113,5 %), непродовольственные – 100,8 % (111,4 %), услуги – 100,0 % (102,6 %).

Стоимость условного (минимального) набора продуктов питания, входящих в потребительскую корзину, рассчитанного по среднероссийским нормам потребления, в среднем по г. Петропавловску-Камчатскому на конец июня 2022 года составила 9 397,0 рублей. По сравнению с предыдущим месяцем она увеличилась на 2,0 %, с декабрем 2021 года – на 17,4 %.

Величина прожиточного минимума в Камчатском крае в 2022 году в среднем на душу населения составила 25 223 рубля и увеличилась по сравнению с уровнем прошлого года на 15,7 %.

### Демографические тенденции

На 01.07.2022 численность населения городского округа составила 179,4 тыс. человек. С начала года численность уменьшилась на 1,1 %.

Общий миграционный оборот (сумма прибытий и убытий) за январь – июнь 2022 года в сравнении с соответствующим периодом предыдущего года увеличился на 21,1 % (8 846 человек против 7 305 в январе – июне 2021 года).

За первое полугодие 2022 года в городском округе родилось 896 детей, что на 2,8 % меньше, чем за первое полугодие 2021 года. Число умерших составило 1 035 человек, что меньше аналогичного периода 2021 года на 6,4 %. Естественная убыль населения составила 139 человек.