



АДМИНИСТРАЦИЯ
ПЕТРОПАВЛОВСК-КАМЧАТСКОГО ГОРОДСКОГО ОКРУГА

ПОСТАНОВЛЕНИЕ

12.11.2020 г.

№ 2022

Об одобрении прогноза социально-экономического развития Петропавловск-Камчатского городского округа на 2021 год и плановый период 2022 и 2023 годов

В соответствии со статьей 173 Бюджетного кодекса Российской Федерации, пунктом 2 статьи 8, частью 3 статьи 17 Решения Городской Думы Петропавловск-Камчатского городского округа от 27.12.2013 № 173-нд «О бюджетном процессе в Петропавловск-Камчатском городском округе», подпунктом «г» пункта 2 статьи 4 Решения Городской Думы Петропавловск-Камчатского городского округа от 22.12.2015 № 375-нд «О стратегическом планировании в Петропавловск-Камчатском городском округе», постановлением администрации Петропавловск-Камчатского городского округа от 03.06.2016 № 878 «О порядке разработки и корректировки, общественного обсуждения, осуществления мониторинга и контроля реализации прогноза социально-экономического развития Петропавловск-Камчатского городского округа на среднесрочный период»

ПОСТАНОВЛЯЮ:

1. Одобрить прогноз социально-экономического развития Петропавловск-Камчатского городского округа на 2021 год и плановый период 2022 и 2023 годов согласно приложению.

2. Управлению делами администрации Петропавловск-Камчатского городского округа разместить настоящее постановление на официальном сайте администрации Петропавловск-Камчатского городского округа в информационно-телекоммуникационной сети «Интернет».

3. Управлению экономического развития и имущественных отношений администрации Петропавловск-Камчатского городского округа обеспечить регистрацию прогноза социально-экономического развития Петропавловск-Камчатского городского округа на 2021 год и плановый период 2022 и 2023 годов в федеральном государственном реестре документов стратегического планирования.

4. Контроль за исполнением настоящего постановления возложить на заместителя Главы администрации Петропавловск-Камчатского городского

округа – начальника Управления экономического развития и имущественных отношений администрации Петропавловск-Камчатского городского округа.

Глава
Петропавловск-Камчатского
городского округа К.В. Брызгин

Приложение 1
к постановлению администрации
Петропавловск-Камчатского
городского округа
от 12.11.2020 № 2022

**Основные показатели прогноза социально-экономического развития Петропавловск-Камчатского городского округа на 2021 год
и плановый период 2022 и 2023 годов**

Показатели	Единица измерения	факт	факт	оценка	Прогноз					
		2018	2019	2020	2021		2022		2023	
					консервативный вариант	базовый вариант	консервативный вариант	базовый вариант	консервативный вариант	базовый вариант
1. Население										
Численность населения (среднегодовая) - всего	тыс. человек	181,199	180,383	180,593	180,833	181,620	181,407	181,874	182,321	182,754
Городское население (среднегодовая)	тыс. человек	181,199	180,383	180,593	180,833	181,620	181,407	181,874	182,321	182,754
Общий коэффициент рождаемости	число родившихся на 1000 населения	11,00	10,40	10,40	10,50	11,09	10,70	12,00	10,80	13,03
Общий коэффициент смертности	число умерших на 1000 населения	10,60	10,00	9,98	9,85	9,80	9,85	9,80	9,80	9,80
Коэффициент естественного прироста	на 1000 человек населения	0,40	0,40	0,42	0,65	1,29	0,85	2,20	1,00	3,23
Миграционный прирост (убыль)	тыс. человек	-0,10	-1,70	1,40	1,00	1,40	1,20	1,40	1,40	1,80
2. Производство товаров и услуг										
Промышленное производство (BCDE)										
Индекс промышленного производства	% к предыдущему году в сопоставимых ценах	112,20	101,80	101,20	100,40	102,50	101,10	103,40	100,60	102,70

Показатели	Единица измерения	факт	факт	оценка	Прогноз					
		2018	2019	2020	2021		2022		2023	
					консервативный вариант	базовый вариант	консервативный вариант	базовый вариант	консервативный вариант	базовый вариант
Добыча полезных ископаемых										
Объем отгруженных товаров собственного производства, выполненных работ и услуг собственными силами - 08 Добыча прочих полезных ископаемых	млн. руб. в ценах соответствующих лет	185,51	346,20	340,43	321,00	330,00	322,63	331,50	323,40	332,10
Темп роста отгрузки -08 Добыча прочих полезных ископаемых	% к предыдущему году в действующих ценах	86,74	186,62	101,09	94,20	96,90	100,50	100,45	100,20	100,18
Индекс производства -08 Добыча прочих полезных ископаемых	% к предыдущему году	88,50	162,90	165,90	135,63	140,30	133,60	139,70	130,00	135,69
Индекс-дефлятор - 08 Добыча прочих полезных ископаемых	% к предыдущему году	98,01	98,80	95,00	107,00	110,10	104,30	107,30	,	107,30
Обрабатывающие производства										
Объем отгруженных товаров собственного производства, выполненных работ и услуг собственными силами - РАЗДЕЛ D: <i>Обрабатывающие производства, всего</i>	млн. руб. в ценах соответствующих лет	70 604,57	82 303,80	87 051,44	88 356,39	91 489,20	89 050,30	92 887,60	89 764,30	93 150,64
Темп роста отгрузки -Подраздел DA: Обрабатывающие производства	% к предыдущему году в действующих ценах	129,95	116,50	105,77	101,50	105,10	100,79	101,53	100,80	100,28
Индекс производства - РАЗДЕЛ D: Обрабатывающие производства	% к предыдущему году	114,90	101,50	103,00	103,60	105,00	104,30	105,80	103,80	106,00
Индекс-дефлятор - РАЗДЕЛ D: Обрабатывающие производства	% к предыдущему году	113,10	95,70	100,10	102,90	104,50	103,20	104,30	103,70	104,70
Объем отгруженных товаров собственного производства, выполненных работ и услуг собственными силами - 10 Производство пищевых продуктов	млн. руб.	67 053,66	78 875,20	81 157,95	82 112,30	83 358,11	82 853,96	83 984,36	83 013,70	84 152,60
Темп роста отгрузки - 10 Производство пищевых продуктов	% к предыдущему году в действующих ценах	129,46	117,62	102,89	101,18	102,71	100,90	100,75	100,19	100,20
Индекс производства - 10 Производство пищевых продуктов	% к предыдущему году	116,10	101,90	101,20	101,80	103,20	102,50	104,00	102,00	104,00

Показатели	Единица измерения	факт	факт	оценка	Прогноз					
		2018	2019	2020	2021		2022		2023	
					консервативный вариант	базовый вариант	консервативный вариант	базовый вариант	консервативный вариант	базовый вариант
Индекс-дефлятор - 10 Производство пищевых продуктов	% к предыдущему году	111,50	100,00	101,00	101,90	103,00	102,00	103,10	102,80	103,60
Объем отгруженных товаров собственного производства, выполненных работ и услуг собственными силами - <i>Производство напитков</i>	млн. руб.	712,91	648,70	635,49	653,30	670,70	668,50	687,90	670,00	693,20
Темп роста отгрузки - 11 Производство напитков	% к предыдущему году в действующих ценах	126,08	90,99	97,96	102,80	105,54	102,33	102,56	100,22	100,77
Индекс производства - 11 Производство напитков	% к предыдущему году	92,40	88,10	87,50	88,00	89,90	90,30	92,60	91,20	93,10
Индекс-дефлятор - 11 Производство напитков	% к предыдущему году	141,62	120,00	117,00	110,30	115,90	111,20	116,10	112,00	116,90
Объем отгруженных товаров собственного производства, выполненных работ и услуг собственными силами - <i>Подраздел ДВ: Производство текстильных изделий</i>	млн. руб.	98,22	47,60	63,10	64,40	68,90	66,30	70,20	69,10	72,50
Темп роста отгрузки - Подраздел ДВ: Производство текстильных изделий	% к предыдущему году в действующих ценах	123,24	48,46	132,56	102,06	109,19	102,95	101,89	104,22	103,28
Индекс производства - Подраздел ДВ: Производство текстильных изделий	% к предыдущему году	104,00	106,20	107,60	104,50	108,30	104,90	109,10	105,10	110,20
Индекс-дефлятор - Подраздел ДВ: Производство текстильных изделий	% к предыдущему году	118,50	95,50	102,20	102,50	103,60	102,60	103,90	102,80	104,00
Объем отгруженных товаров собственного производства, выполненных работ и услуг собственными силами - <i>16 Обработка древесины и производство изделий из дерева и пробки, кроме мебели, производство изделий из соломки и материалов для плетения</i>	млн. руб.	17,65	16,90	15,80	16,10	17,20	16,50	17,90	17,00	18,70

Показатели	Единица измерения	факт	факт	оценка	Прогноз					
		2018	2019	2020	2021		2022		2023	
					консервативный вариант	базовый вариант	консервативный вариант	базовый вариант	консервативный вариант	базовый вариант
Темп роста отгрузки - 16 Обработка древесины и производство изделий из дерева и пробки, кроме мебели, производство изделий из соломки и материалов для плетения	% к предыдущему году в действующих ценах	72,84	95,75	93,49	101,90	108,86	102,48	104,07	103,03	104,47
Индекс производства - 16 Обработка древесины и производство изделий из дерева и пробки, кроме мебели, производство изделий из соломки и материалов для плетения	% к предыдущему году	82,30	67,90	73,40	75,50	78,90	76,40	80,10	78,30	82,50
Индекс-дефлятор - 16 Обработка древесины и производство изделий из дерева и пробки, кроме мебели, производство изделий из соломки и материалов для плетения	% к предыдущему году	88,50	90,10	100,50	102,90	104,50	103,10	104,90	103,50	105,00
Объем отгруженных товаров собственного производства, выполненных работ и услуг собственными силами - <i>18 Деятельность полиграфическая и копирование носителей информации</i>	млн. руб.	231,71	228,50	249,30	252,70	261,10	259,90	268,80	261,50	272,30
Темп роста отгрузки - 18 Деятельность полиграфическая и копирование носителей информации	% к предыдущему году в действующих ценах	127,10	98,61	109,10	101,36	104,73	102,85	102,95	100,62	101,30
Индекс производства - 18 Деятельность полиграфическая и копирование носителей информации	% к предыдущему году	104,00	91,10	102,80	105,00	108,30	103,90	105,10	102,90	104,80
Индекс-дефлятор - 18 Деятельность полиграфическая и копирование носителей информации	% к предыдущему году	122,21	121,20	120,30	105,90	110,30	106,20	111,70	107,10	112,00
Объем отгруженных товаров собственного производства, выполненных работ и услуг собственными силами - <i>20 Производство химических веществ и химических продуктов</i>	млн. руб. в ценах соответствующих лет	47,90	60,10	68,80	70,10	75,60	71,80	77,00	73,20	78,50

Показатели	Единица измерения	факт	факт	оценка	Прогноз					
		2018	2019	2020	2021		2022		2023	
					консервативный вариант	базовый вариант	консервативный вариант	базовый вариант	консервативный вариант	базовый вариант
Темп роста отгрузки - 20 Производство химических веществ и химических продуктов	% к предыдущему году в действующих ценах	165,76	125,46	114,48	101,89	109,88	102,43	101,85	101,95	101,95
Индекс производства - 20 Производство химических веществ и химических продуктов	% к предыдущему году	110,80	111,40	112,50	112,80	115,10	113,10	116,20	113,90	117,00
Индекс-дефлятор - 20 Производство химических веществ и химических продуктов	% к предыдущему году	149,60	94,90	99,80	100,80	103,50	102,50	104,20	103,20	105,50
Объем отгруженных товаров собственного производства, выполненных работ и услуг собственными силами - 22 Производство резиновых и пластмассовых изделий	млн. руб.	126,00	106,10	112,40	115,40	119,30	116,10	121,20	117,30	123,90
Темп роста отгрузки - 22 Производство резиновых и пластмассовых изделий	% к предыдущему году в действующих ценах	118,25	84,20	105,94	102,67	106,14	100,61	101,59	101,03	102,23
Индекс производства - 22 Производство резиновых и пластмассовых изделий	% к предыдущему году	77,40	70,60	90,10	93,70	98,1	95,30	100,10	99,1	104,4
Индекс-дефлятор - 22 Производство резиновых и пластмассовых изделий	% к предыдущему году	152,78	95,50	99,40	99,90	102,8	100,00	104,10	101,1	104,4
Объем отгруженных товаров собственного производства, выполненных работ и услуг собственными силами - 23 Производство прочей неметаллической минеральной продукции	млн. руб. в ценах соответствующих лет	289,11	253,70	272,80	278,80	283,60	280,10	285,90	283,10	289,70
Темп роста отгрузки - 23 Производство прочей неметаллической минеральной продукции	% к предыдущему году в действующих ценах	119,07	87,75	107,50	102,20	103,96	100,47	100,81	101,07	101,33
Индекс производства - 23 Производство прочей неметаллической минеральной продукции	% к предыдущему году	72,70	87,40	91,50	101,20	101,80	101,50	102,00	101,90	102,80
Индекс-дефлятор - 23 Производство прочей неметаллической минеральной продукции	% к предыдущему году	163,78	94,00	99,60	99,90	101,90	100,70	103,,5	101,30	103,90

Показатели	Единица измерения	факт	факт	оценка	Прогноз						
		2018	2019	2020	2021		2022		2023		
					консервативный вариант	базовый вариант	консервативный вариант	базовый вариант	консервативный вариант	базовый вариант	
Индекс-дефлятор - 27 Производство электрического оборудования	% к предыдущему году	-	-	-	-	-	-	-	-	-	-
Объем отгруженных товаров собственного производства, выполненных работ и услуг собственными силами -33 Ремонт и монтаж машин и оборудования (судоремонт)	млн. руб. в ценах соответствующих лет	1 398,34	1 527,90	1 637,04	1 648,20	1 702,30	1 660,10	1 752,30	1 689,30	1 791,00	
Темп роста отгрузки - 33 Ремонт и монтаж машин и оборудования	% к предыдущему году в действующих ценах	131,99	109,26	107,14	100,68	103,99	100,72	102,94	101,76	102,21	
Индекс производства - 33 Ремонт и монтаж машин и оборудования	% к предыдущему году	101,40	100,50	98,70	102,20	105,60	102,40	104,90	102,70	105,00	
Индекс-дефлятор -33 Ремонт и монтаж машин и оборудования	% к предыдущему году	130,17	131,00	110,10	100,20	102,70	100,70	103,30	100,80	103,60	
Обеспечение электрической энергией, газом и паром; кондиционирование воздуха											
Объем отгруженных товаров собственного производства, выполненных работ и услуг собственными силами - РАЗДЕЛ D: Обеспечение электрической энергией, газом и паром; кондиционирование воздуха	млн. руб. в ценах соответствующих лет	15 824,67	9 306,90	12 633,54	12 887,50	13 110,10	12 989,30	13 335,30	13 050,50	13 550,90	
Темп роста отгрузки - РАЗДЕЛ D: Обеспечение электрической энергией, газом и паром; кондиционирование воздуха	% к предыдущему году в действующих ценах	208,88	58,81	135,74	102,01	103,77	100,79	101,72	100,47	101,62	
Индекс производства - РАЗДЕЛ D: Обеспечение электрической энергией, газом и паром; кондиционирование воздуха	% к предыдущему году	104,50	103,30	103,80	103,50	104,00	103,70	104,30	103,90	104,60	
Индекс дефлятор - РАЗДЕЛ D: Обеспечение электрической энергией, газом и паром; кондиционирование воздуха	% к предыдущему году	199,89	110,20	109,00	104,00	105,00	104,20	105,30	104,10	105,20	

Показатели	Единица измерения	факт	факт	оценка	Прогноз					
		2018	2019	2020	2021		2022		2023	
					консервативный вариант	базовый вариант	консервативный вариант	базовый вариант	консервативный вариант	базовый вариант
Водоснабжение; водоотведение, организация сбора и утилизации отходов, деятельность по ликвидации загрязнений										
Объем отгруженных товаров собственного производства, выполненных работ и услуг собственными силами - РАЗДЕЛ Е: Водоснабжение; водоотведение, организация сбора и утилизации отходов, деятельность по ликвидации загрязнений	млн. руб.	1 536,86	1 719,20	1750,35	1760,30	1795,10	1780,00	1822,30	1798,20	1850,10
Темп роста отгрузки - РАЗДЕЛ Е: Водоснабжение; водоотведение, организация сбора и утилизации отходов, деятельность по ликвидации загрязнений	% к предыдущему году в действующих ценах	115,88	111,86	101,81	100,57	102,56	101,12	101,52	101,02	101,53
Индекс производства - РАЗДЕЛ Е: Водоснабжение; водоотведение, организация сбора и утилизации отходов, деятельность по ликвидации загрязнений	% к предыдущему году	89,50	103,00	99,70	100,20	101,10	100,40	101,50	100,30	100,70
Индекс дефлятор отгрузки - РАЗДЕЛ Е: Водоснабжение; водоотведение, организация сбора и утилизации отходов, деятельность по ликвидации загрязнений	% к предыдущему году в сопоставимых ценах	129,47	102,70	104,90	104,00	104,20	104,00	104,30	104,00	104,40
2.3. Сельское хозяйство										
Продукция сельского хозяйства	млн.руб. в ценах соответствующих лет	357,99	383,68	398,37	414,45	422,13	412,25	457,17	422,62	490,02
Индекс производства продукции сельского хозяйства в хозяйствах всех категорий	% к предыдущему году	102,1	105,00	102,80	102,50	104,40	98,00	106,70	101,00	105,60
в том числе:										
Продукция растениеводства	млн.руб. в ценах соответствующих лет	70,41	130,45	135,44	140,91	143,53	140,17	155,44	143,69	166,61
Продукция животноводства	млн.руб. в ценах соответствующих лет	287,57	253,23	262,92	273,54	278,61	272,09	301,73	278,93	323,41

Показатели	Единица измерения	факт	факт	оценка	Прогноз					
		2018	2019	2020	2021		2022		2023	
					консервативный вариант	базовый вариант	консервативный вариант	базовый вариант	консервативный вариант	базовый вариант
2.4. Транспорт и связь										
2.4. 1. Транспорт										
Протяженность автомобильных дорог общего пользования с твердым покрытием (федерального, регионального и межмуниципального, местного значения)	км.	154,00	154,00	154,00	154,00	154,00	154,00	154,00	154,00	154,00
в том числе федерального значения	км.	16,00	16,00	16,00	16,00	16,00	16,00	16,00	16,00	16,00
Плотность автомобильных дорог общего пользования с твердым покрытием	на конец года; км путей на 10000 кв. км территории	4,25	4,25	4,25	4,25	4,25	4,25	4,25	4,25	4,25
Удельный вес автомобильных дорог с твердым покрытием в общей протяженности автомобильных дорог общего пользования	на конец года; %	100,00	100,00	100,00	100,00	100,00	100,00	100,00	100,00	100,00
2.5. Строительство										
Объем работ, выполненных по виду экономической деятельности "Строительство" (Раздел F) (по организациям, не относящимся к субъектам малого предпринимательства)	млн. руб. в ценах соответствующих лет	2 029,54	1 114,00	1 169,70	2 248,85	2 648,87	2 282,59	3 082,26	2 420,28	3 705,94
Индекс производства по виду деятельности "Строительство" (Раздел F)	% к предыдущему году в сопоставимых ценах	89,70	54,90	105,00	93,30	110,00	96,30	110,40	100,60	114,40
Индекс-дефлятор по объему работ, выполненных по виду деятельности "строительство" (Раздел F)	% к пред. году	100,00	101,90	104,90	104,90	104,70	105,00	104,60	105,10	104,50
Ввод в действие жилых домов	тыс. кв. м. в общей площади	9,20	14,80	56,93	27,64	27,04	23,64	22,89	21,49	20,54

Показатели	Единица измерения	факт	факт	оценка	Прогноз					
		2018	2019	2020	2021		2022		2023	
					консервативный вариант	базовый вариант	консервативный вариант	базовый вариант	консервативный вариант	базовый вариант
3. Торговля и услуги населению										
Индекс потребительских цен	декабрь к декабрю предыдущего года, %	103,40	102,50	103,50	104,00	104,00	104,00	104,00	104,00	104,00
Индекс потребительских цен за период с начала года	к соответственному периоду предыдущего года, %	102,40	103,60	103,20	104,00	104,00	104,00	104,00	104,00	104,00
Оборот розничной торговли	млрд. руб. в ценах соответствующих лет	41,857	45,713	45,759	46,902	47,131	48,075	48,545	49,277	50,001
Оборот розничной торговли	% к предыдущему году в сопоставимых ценах	114,26	104,30	100,10	102,50	103,00	102,50	103,00	102,50	103,00
Индекс-дефлятор оборота розничной торговли	% к предыдущему году	102,66	104,75	103,60	103,60	103,80	103,90	103,90	104,00	104,00
Оборот общественного питания	млрд. руб. в ценах соответствующих лет	4,434	4,736	4,634	4,704	4,803	4,711	4,899	4,742	5,019
Индекс физического объема оборота общественного питания	% к предыдущему году	96,50	102,10	100,10	102,50	103,00	102,50	103,00	102,50	103,00
Индекс потребительских цен на продукцию общественного питания	% к предыдущему году	103,40	103,40	104,40	104,00	104,00	104,00	104,00	104,00	104,00
Объем платных услуг населению	млрд. руб.	14,360	16,669	14,863	17,977	17,995	19,482	19,500	21,112	21,132
Индекс физического объема платных услуг населению	% к предыдущему году в сопоставимых ценах	101,00	116,10	100,10	104,00	104,00	104,00	104,00	104,00	104,00
Индекс-дефлятор объема платных услуг	% к предыдущему году	101,50	99,30	103,40	103,70	103,80	104,20	104,20	104,20	104,20
4. Малое и среднее предпринимательство										
Число малых и средних предприятий, включая микропредприятия (на конец года), всего	единиц	3 608	3 664	4 094	4 217	4 299	4 344	4 514	4 474	4 740

Показатели	Единица измерения	факт	факт	оценка	Прогноз					
		2018	2019	2020	2021		2022		2023	
					консервативный вариант	базовый вариант	консервативный вариант	базовый вариант	консервативный вариант	базовый вариант
Среднесписочная численность работников малых и средних предприятий, включая микропредприятия (без внешних совместителей), всего	тыс. чел.	19,306	19,834	20,230	20,837	21,242	21,462	22,304	22,106	23,419
Оборот малых и средних предприятий, включая микропредприятия, всего	млрд. руб. в ценах соответствующих лет	60,403	60,786	62,613	64,491	65,744	66,426	63,031	68,419	72,483
5. Инвестиции										
Инвестиции в основной капитал за счет всех источников финансирования (без субъектов малого предпринимательства и параметров неформальной деятельности) - всего	млрд руб в ценах соответствующих лет	14,669	19,103	19,771	19,039	19,969	18,068	20,128	17,906	20,330
Индекс физического объема	% к предыдущему году в сопоставимых ценах	93,10	130,30	103,50	96,30	101,00	94,90	100,80	99,10	101,00
Индекс-дефлятор	% к предыдущему году	101,31	105,00	103,40	104,20	104,00	104,20	104,10	104,10	104,10
6. Финансы										
Доходы бюджета	млн.руб.	12 717,55	14 208,06	15 080,78	14 015,25	14 297,55	13 736,07	14 079,44	14 015,45	14 270,65
Налоговые и неналоговые доходы - всего	млн.руб.	6 338,71	7 022,56	6 858,43	6 789,87	7 072,17	6 997,90	7 341,27	7 277,81	7 533,01
Налоговые доходы - всего	млн.руб.	5 808,02	6 443,10	6 264,35	6 172,03	6 451,28	6 355,35	6 722,48	6 609,56	6 928,29
Налоговые доходы консолидированного бюджета муниципального образования всего, в том числе:	млн.руб.	5 808,02	6 443,10	6 264,35	6 172,03	6 451,28	6 355,35	6 722,48	6 609,56	6 928,29
Налоги на прибыль, доходы:	млн.руб.	4 080,60	4 480,13	4 210,04	4 378,44	4 327,27	4 553,58	4 606,99	4 735,72	4 732,97
налог на прибыль организаций	млн.руб.	502,64	725,93	584,13	607,50	590,86	631,80	604,45	657,07	618,35
налог на доходы физических лиц	млн.руб.	3 577,96	3 754,21	3 625,90	3 770,94	3 736,41	3 921,78	4 002,55	4 078,65	4 114,62
Акцизы по подакцизным товарам	млн.руб.	8,46	9,75	49,40	51,37	0,00	53,42	0,00	55,56	0,00

Показатели	Единица измерения	факт	факт	оценка	Прогноз					
		2018	2019	2020	2021		2022		2023	
					консервативный вариант	базовый вариант	консервативный вариант	базовый вариант	консервативный вариант	базовый вариант
Налоги на совокупный доход, в том числе:	млн. руб.	1 206,07	1 405,38	1 478,62	1 194,86	1 574,36	1 179,09	1 554,90	1 226,25	1 623,58
налог взимаемый в связи с применением упрощенной системой налогообложения	млн. руб.	636,07	684,78	690,80	570,53	883,85	593,35	915,50	617,08	931,98
единый налог на вмененный доход для отдельных видов деятельности	млн. руб.	295,99	289,26	246,27	61,12	62,37	0,00	0,00	0,00	0,00
единый сельскохозяйственный налог	млн. руб.	250,97	399,12	519,93	540,73	560,49	562,36	581,75	584,85	602,11
налог, взимаемый в связи с применением патентной системы налогообложения	млн. руб.	23,04	32,22	21,62	22,48	67,65	23,38	57,65	24,32	89,50
Налоги на имущество, в том числе:	млн.руб.	451,14	491,10	465,55	484,17	489,35	503,54	498,61	523,68	508,04
налог на имущество физических лиц	млн.руб.	59,14	92,70	84,63	88,02	97,62	91,54	99,38	95,20	101,17
налог на имущество организаций		173,22	164,15	156,67	162,94	163,53	169,46	166,96	176,24	170,47
земельный налог	млн. руб.	218,78	234,24	224,24	233,21	228,20	242,54	232,27	252,24	236,41
Прочие налоговые доходы	млн. руб.	61,75	56,74	60,76	63,19	60,30	65,72	61,98	68,35	63,70
Неналоговые доходы	млн. руб.	530,69	579,46	594,08	617,84	620,89	642,55	618,79	668,25	604,72
Безвозмездные поступления, всего:	млн. руб.	6 378,84	7 185,50	8 222,35	7 225,38	7 225,38	6 738,17	6 738,17	6 737,64	6 737,64
Безвозмездные поступления из бюджета субъекта		6 380,66	7 187,22	8 188,78	7 227,63	7 227,63	6 739,48	6 739,48	6 739,48	6 739,48
Доходы бюджетов бюджетной системы Российской Федерации от возврата бюджетами бюджетной системы Российской Федерации и организациями остатков субсидий, субвенций и иных межбюджетных субвенций, имеющих целевое назначение, прошлых лет	млн. руб.	1,68	3,27	39,87	1,52	1,52	1,51	1,51	1,62	1,62
Возврат остатков субсидий, субвенций и иных межбюджетных трансфертов, имеющих целевое назначение, прошлых лет	млн. руб.	-3,50	-4,99	-6,31	-3,77	-3,77	-2,83	-2,83	-3,46	-3,46
Расходы бюджета	млн. руб.	12 498,56	13 438,04	15 330,55	14 265,25	14 547,55	13 736,08	14 079,44	14 015,44	14 270,65
Общегосударственные вопросы	млн. руб.	535,88	749,69	853,29	823,51	839,81	782,86	841,83	788,09	846,19
Национальная безопасность и правоохранительная деятельность	млн. руб.	75,79	80,12	97,53	75,59	77,09	71,86	77,40	72,34	77,76
Национальная экономика	млн. руб.	2 609,32	2 761,56	3 433,65	2 501,24	2 550,74	2 377,79	1 919,79	2 393,66	2 011,18
Жилищно-коммунальное хозяйство	млн. руб.	1 351,54	1 275,91	1 756,58	1 872,13	1 909,17	1 779,72	1 297,88	1 791,60	1 257,81

Показатели	Единица измерения	факт	факт	оценка	Прогноз					
		2018	2019	2020	2021		2022		2023	
					консервативный вариант	базовый вариант	консервативный вариант	базовый вариант	консервативный вариант	базовый вариант
Доля детей в возрасте от 1-6 лет, получающих дошкольную образовательную услугу или услугу по их содержанию в муниципальных образовательных учреждениях в общей численности детей в возрасте от 1-6 лет	%	75,00	75,00	71,00	75,00	75,00	75,00	75,00	77,00	77,00
Численность обучающихся в общеобразовательных учреждениях (без вечерних (сменных) общеобразовательных учреждениях (на начало учебного года)	человек	19 043	19 072	19 320	19 320	19 320	19 320	19 320	19 320	19 320
Численность обучающихся во вторую смену в дневных учреждениях общего образования в % к общему числу обучающихся в этих учреждениях	%	11,58	11,70	10,33	10,70	10,70	10,70	10,70	10,40	10,40
Обеспеченность:										
общедоступными библиотеками	учрежд. на 100 тыс.населения	5,50	6,09	6,09	6,09	6,09	6,09	6,09	6,09	6,09
учреждениями культурно-досугового типа	учрежд. на 100 тыс.населения	2,50	1,11	1,11	1,11	1,11	1,11	1,11	1,11	1,11
9. Жилищный фонд										
Общая площадь муниципального жилищного фонда	тыс.кв. м	486,26	489,86	492,05	500,09	501,45	503,20	502,80	517,60	510,20
Общая площадь ветхого и аварийного жилого фонда, в т.ч.	тыс. кв. м	23,62	152,49	170,82	181,49	177,65	184,48	182,15	191,31	189,14
-непригодный для проживания (на основании решений МК)	тыс. кв. м	0,22	49,66	50,4	51,07	50,9	51,73	51,4	52,39	51,9
-аварийного (неподлежащий сейсмоусилению)	тыс. кв. м	23,4	102,83	120,42	130,42	126,75	133,08	130,42	139,41	136,75
Численность проживающих в аварийных жилых домах	человек	934	2187	2530	2740	2663	2796	2740	2929	2873
Численность проживающих в непригодных для проживания домах (помещениях)	человек	17	1290	1290	1290	1290	1290	1290	1290	1290
Переселено граждан из ветхого и аварийного жилья за год	чел./семей	83/41	59/21	131/49	80/30	159/59	80/30	159/59	80/30	159/59

Показатели	Единица измерения	факт	факт	оценка	Прогноз					
		2018	2019	2020	2021		2022		2023	
					консервативный вариант	базовый вариант	консервативный вариант	базовый вариант	консервативный вариант	базовый вариант
Площадь жилищного фонда, определенная под снос	тыс. кв. м	45,50	34,60	34,80	31,90	35,00	31,90	35,30	31,80	35,70
Площадь снесенного ветхого и аварийного жилья (за текущий год)	тыс. кв. м	0,90	2,40	2,60	1,70	2,70	1,70	2,80	1,70	2,70
Число семей, получивших жилые помещения и улучшивших жилищные условия в течение года	семей	352	290	335	350	581	368	401	210	330
Стоимость предоставляемых населению жилищно-коммунальных услуг, рассчитанная по экономически обоснованным тарифам	млн. руб.	7 575,60	7 565,30	7 640,97	7 640,97	7 946,61	7 946,61	8 264,47	8 264,47	8 595,05
Фактический уровень платежей населения за жилье и коммунальные услуги (от начисленных)	%	98,60	93,20	93,50	93,0	95,0	93,0	95,0	93,0	95,0

Приложение 1
к прогнозу социально-экономического
развития Петропавловск-Камчатского
городского округа на 2021 год и плановый
период 2022 и 2023 годов

**Пояснительная записка
по основным параметрам прогноза социально-экономического развития
Петропавловск-Камчатского городского округа на 2021 год и плановый
период 2022 и 2023 годов**

СОДЕРЖАНИЕ

1. Общие положения	2
2. Краткая характеристика сценарных условий и общая оценка социально-экономической ситуации в городском округе за отчетный период.....	2
3. Промышленность	8
4. Инвестиции, строительство и градостроительная политика	13
4.1. Строительство и градостроительная политика	21
5. Жилищная политика	22
6. Потребительский рынок	26
7. Демография.....	28
8. Рынок труда и занятость населения	31
9. Доходы населения	32
10. Инфляция, индекс потребительских цен	34
11. Поддержка и развитие малого и среднего предпринимательства	35
12. Социальная поддержка населения.....	37
13. Образование.....	40
13.1. Дошкольное образование.....	40
13.2. Общее образование.....	42
13.3. Дополнительное образование.....	43
14. Обеспечение населения услугами культуры.....	44
15. Физическая культура и спорт.....	48
16. Молодежная политика	49
17. Бюджет и финансовые ресурсы	51
18. Управление муниципальным имуществом	57
19. Управление земельными ресурсами	61
20. Жилищно-коммунальное хозяйство.....	63
21. Транспорт и дорожная деятельность	67
22. Благоустройство	69
23. Туризм	71

1. Общие положения

Прогноз социально-экономического развития Петропавловск-Камчатского городского округа на 2021 год и плановый период 2022-2023 годов (далее - Прогноз) подготовлен в соответствии с Порядком разработки и корректировки, общественного обсуждения, осуществления мониторинга и контроля реализации прогноза социально-экономического развития Петропавловск-Камчатского городского округа на среднесрочный период, утвержденным постановлением администрации Петропавловск-Камчатского городского округа от 03.06.2016 № 878.

При разработке Прогноза учтены:

- сценарные условия, основные параметры прогноза социально-экономического развития Российской Федерации и прогнозируемые изменения цен (тарифов) на товары, услуги хозяйствующих субъектов, осуществляющих регулируемые виды деятельности в инфраструктурном секторе на 2021 год и плановый период 2022 и 2023 годов;

- предварительный Прогноз социально-экономического развития Камчатского края на 2021 год и плановый период 2022 и 2023 годов;

- приоритеты и целевые индикаторы социально-экономического развития, сформулированные в Указе Президента Российской Федерации от 07.05.2018 № 204 «О национальных целях и стратегических задачах развития Российской Федерации на период до 2024 года».

Основные показатели Прогноза разработаны с учетом прогнозных оценок органов администрации Петропавловск-Камчатского городского округа по развитию курируемых сфер деятельности и данных, представленных другими участниками разработки Прогноза, предполагаемого осуществления инвестиционных проектов на территории Петропавловск-Камчатского городского округа (далее – городской округ) на основе анализа складывающейся социально-экономической ситуации в городском округе.

Прогноз учитывает основные направления бюджетной и налоговой политики городского округа на прогнозный период.

2. Краткая характеристика сценарных условий и общая оценка социально-экономической ситуации в городском округе за отчетный период

Основные показатели Прогноза разработаны с учетом оценок органов администрации Петропавловск-Камчатского городского округа, перспективных планов хозяйствующих субъектов городского округа, и других данных, представленных участниками разработки прогноза, на основе анализа сложившейся социально-экономической ситуации в городском округе, предполагаемого осуществления инвестиционных проектов на территории городского округа.

Прогноз содержит обоснование количественных показателей социально-экономического развития городского округа в прогнозируемом периоде, отражает возможности и степень выполнения целей и задач, поставленных органами администрации Петропавловск-Камчатского городского округа по социальному и экономическому развитию городского округа, учитывает направления бюджетной политики Петропавловск-Камчатского городского округа на прогнозный период.

Социально-экономическая ситуация в городском округе определяется общероссийскими макроэкономическими условиями.

В сравнении с предыдущей прогнозной оценкой, выполненной в рамках разработки прогноза социально-экономического развития Петропавловск-Камчатского городского округа на 2020 год и на плановый период до 2022 года, внешние и внутренние условия развития российской экономики из-за пандемии коронавируса существенно поменялись.

Распространение новой коронавирусной инфекции стало масштабным вызовом для российской экономики, экономики Камчатского края и городского округа. Главной стратегией борьбы с пандемией коронавируса стало сглаживание пика за счет мер по самоизоляции, социальному дистанцированию, максимальному переходу на удаленную работу и обучение, прекращению или ограничению работы значительной части предприятий и организаций, длительному периоду нерабочих дней с конца марта по середину мая 2020 года, ужесточению контроля за прибывающими на Камчатку сезонными рабочими. Одновременно наращивались мощности системы здравоохранения: оборудованный коечный фонд, масштабы тестирования населения, обеспечение учреждений здравоохранения специалистами, медикаментами и средствами индивидуальной защиты. Ограничительные мероприятия позволили существенно замедлить распространение пандемии и не допустить высокого уровня смертности.

Распространение коронавирусной инфекции в текущем году оказало влияние на экономику по нескольким каналам, которые проявлялись последовательно по мере увеличения масштаба пандемии. В январе-феврале, когда распространение инфекции локализовано в Китае, наблюдалось снижение экспортных поставок, увеличились сроки поставок импортных товаров из Китая. Введенные в марте ограничения на международное транспортное сообщение оказали отрицательное влияние на сферу туризма и международные транспортные перевозки, усилилась волатильность на российском финансовом рынке. Введение с 30 марта режима нерабочих дней, а также ограничений на работу отдельных отраслей, привело к значительному снижению экономической активности в апреле. С 12 мая возобновили работу салоны красоты, парикмахерские, прачечные, химчистки, швейные ателье, мастерские по ремонту одежды и обуви. С 1 июля возобновлено проведение экскурсий и организованных туров на открытом воздухе для жителей Камчатского края, с 6 июля возобновлена перевозка граждан воздушным

транспортом в межмуниципальном сообщении в Камчатском крае при предъявлении жителями региона сведений об отрицательном результате лабораторных исследований (тестирования) на COVID-19, проведенных не ранее чем за 3 календарных дня до даты вылета в отдаленные районы Камчатского края. С 14 июля открылись летние кафе и веранды, торговые центры, возобновлено оказание плановой медицинской помощи.

В период действия ограничительных мер из-за пандемии наибольший спад наблюдался в отраслях экономики, ориентированных на потребительский спрос. Приостановлены регулярные перевозки пассажиров по некоторым междугородним и пригородным маршрутам, сокращена до 60 % перевозка пассажиров в городском округе.

В целях поддержки бизнеса и населения приняты и реализуются комплексы антикризисных мер, направленные, прежде всего, на поддержание доходов населения, как работающего, так и временно оставшегося без работы, семей с детьми. Программы поддержки бизнеса в период действия жестких ограничений направлены на максимальное снижение текущих издержек бизнеса, чтобы высвободить средства на выплату заработной платы, максимально сохранить занятость населения городского округа. Отдельным категориям предпринимателей предоставлены отсрочки по налогам и социальным взносам, аренде имущества, выплате кредитов, введен мораторий на проверки, продлены лицензии и разрешительные документы, организовано предоставление льготных кредитов субъектам малого и среднего предпринимательства, начата реализация специальных программ поддержки наиболее пострадавших отраслей экономики.

Траектория развития в кратко- и среднесрочной перспективе будет определяться не только экономическими, но и эпидемиологическими факторами и в связи с этим характеризуется повышенной степенью неопределенности.

При прогнозировании макроэкономических индикаторов социально-экономического развития городского округа на 2021 год и плановый период 2022 и 2023 годов учтено влияние существующих и потенциальных внешних и внутренних факторов и ограничений, формирующих замедление экономической динамики.

Основными сдерживающими факторами экономического развития будут:

- сохранение санитарно-эпидемиологических ограничений из-за пандемии коронавируса, ожидание «второй волны» коронавирусной инфекции;

- сохранение действия финансовых и экономических санкций, которые продолжают дестабилизировать спросовую и ценовую конъюнктуру рынков, формировать внешнеэкономические риски, оказывать значительное воздействие на инфляционные процессы;

- рост инфляционных ожиданий в связи с изменениями в бюджетно-налоговой политике;
- низкий уровень развития и высокий уровень износа производственной, коммунальной и транспортно-логистической инфраструктуры;
- риск потери ресурсной базы рыболовства вследствие перерегистрации пользователей долей квот на добычу водных биоресурсов в другие субъекты Российской Федерации и изменения исторического принципа при наделении долями квот посредством изъятия отдельных высокорентабельных видов на аукционы;
- дефицит квалифицированных кадров, снижение численности населения трудоспособного возраста из-за сохраняющегося миграционного оттока населения в другие субъекты Российской Федерации и процесса «старения» населения;
- природно-климатические риски.

В прогнозном периоде влияние внешних и внутренних ограничений в совокупности может значительно изменять тенденции развития отдельных отраслей экономики городского округа, динамику темпов роста прогнозируемых показателей.

Основными позитивными факторами, определяющими тенденции социально-экономического развития в среднесрочном прогнозируемом периоде, станут:

- повышение конкурентоспособности продукции камчатских товаропроизводителей в результате девальвации рубля, развитие импортозамещения;
- развитие новых форм занятости и обучения, прежде всего, дистанционных, которые создают потенциал для кардинальных структурных изменений на рынке труда, в сфере образования и переквалификации;
- сдерживание роста издержек производства в результате индексации тарифов естественных монополий на уровне ниже параметров инфляции;
- сдерживание роста тарифов на жилищно-коммунальные услуги;
- реализация инвестиционных проектов территории опережающего социально - экономического развития «Камчатка» (далее - ТОР «Камчатка») и «Свободный порт Владивосток» (далее – СПВ), создание новых производств в пищевых сегментах рынка;
- увеличение глубины переработки продукции рыбопромышленного комплекса, развитие аквакультуры;
- повышение инвестиционной активности хозяйствующих субъектов, в том числе в результате реализации планов мероприятий («дорожных карт») по улучшению условий для предпринимательской и инвестиционной деятельности, внедрению механизмов муниципально-частного партнерства;
- развитие предпринимательства;
- восстановление потребительского спроса населения полуострова в условиях замедления инфляционных процессов;

- сохранение социальной стабильности, относительно низкого уровня безработицы.

Прогноз разработан в 2 вариантах: консервативный вариант, базовый вариант:

Консервативный вариант основан на предпосылке о менее благоприятной санитарно-эпидемиологической ситуации, затяжном восстановлении мировой экономики и структурном замедлении темпов ее роста в среднесрочной перспективе из-за последствий распространения новой коронавирусной инфекции.

В консервативный вариант закладывается более существенное ослабление рубля на уровне 72,8 рубля за один доллар США в 2021 году и до 74,2 рубля за один доллар США к 2023 году, при снижении цен на нефть до 37,7 доллара США за баррель к концу 2021 года.

Консервативный вариант предусматривает реализацию следующих рисков снижения темпов развития экономики:

- сохранение действия отдельных санитарно-эпидемиологических ограничений из-за пандемии коронавируса в мировой экономике до I квартала 2021 года, замедление темпов мирового экономического роста;

- сохранение финансовых и экономических санкций в отношении российской экономики, а также ответных мер на протяжении всего прогнозного периода;

- сохранение неблагоприятных демографических тенденций;

- сокращение инвестиционных программ ведущих компаний Камчатского края, отсрочка реализации инвестиционных намерений на территории региона;

- сокращение объемов и перенос сроков планового финансирования инфраструктурных проектов, реализуемых за счет средств федерального бюджета.

Ожидается замедление роста валового регионального продукта, снижение темпов объемов инвестиций в основной капитал.

Базовый вариант Прогноза предполагает наиболее вероятный сценарий развития экономики с учетом ожидаемых внешних условий и принимаемых мер экономической политики, включая реализацию Общенационального плана действий, обеспечивающих восстановление занятости и доходов населения, рост экономики и долгосрочные структурные изменения в экономике, а также реализацию целей, установленных Указом Президента Российской Федерации от 07.05.2018 № 204 «О национальных целях и стратегических задачах развития Российской Федерации на период до 2024 года» и Указом Президента Российской Федерации от 26.06.2020 № 427 «О мерах по социально-экономическому развитию Дальнего Востока».

Среднегодовой курс рубля за 2021 год к доллару США прогнозируется на уровне 70,8 рубля за доллар США. Фундаментальные факторы, определяющие курс рубля к иностранным валютам (значительное

положительное сальдо текущего счета, устойчивые показатели государственных финансов, экономический рост), остаются благоприятными. В этих условиях Минэкономразвития России ожидает сохранения курса рубля в диапазоне 71-72 рубля за доллар США в 2022-2023 годах, и стабилизацию инфляции на уровне 104 % за год.

Развитие муниципальных образований в прогнозном периоде будет зависеть от общих макроэкономических условий, определяющих возможности реализации намеченных локальных задач с учетом обозначенных государством приоритетов. Реализация проектов по созданию ТОР «Камчатка» и СПВ будет способствовать опережающему развитию Авачинской агломерации.

Базовый вариант Прогноза предлагается использовать для разработки параметров бюджета городского округа на 2021 год и плановый период 2022 и 2023 годов.

Основные параметры Прогноза представлены в таблице 2.1:

	2018	2019	2020	2021	2022	2023
	отчет	отчет	оценка	прогноз		
Промышленность, прирост, %						
консервативный	38,93	6,27	10,5	2,38	2,50	3,01
базовый				4,49	5,03	5,94
Инвестиции в основной капитал, прирост, %						
консервативный	-6,9	30,3	3,5	-3,7	-5,1	-0,9
базовый				1,0	0,8	1,0
Среднемесячная номинальная начисленная заработная плата работников организаций, прирост, % к предыдущему году						
консервативный	10,2	9,6	0,3	0,05	1,99	1,99
базовый				4,74	1,99	2,0
Оборот розничной торговли, прирост, %						
консервативный	14,26	4,3	0,1	2,5	2,5	2,5
базовый				3,0	3,0	3,0
Индекс потребительских цен, прирост, %						
консервативный	3,4	2,5	3,5	4,00	4,00	4,00
базовый				4,00	4,00	4,00

Таблица 2.1. Основные показатели Прогноза

В 2019 году социально-экономическая ситуация в городском округе сложилась под воздействием общероссийских макроэкономических условий, но при этом характеризуется как относительно стабильная. Все основные экономические показатели возросли по сравнению с 2018 годом.

По итогам года оборот розничной торговли составил 45 712,8 млн. рублей, увеличившись на 4,3 % к 2018 году в действующих ценах. Объем платных услуг населению составил 16 669,0 млн. рублей или 116,1 % к уровню 2018 года.

Объем отгруженной продукции собственного производства, выполненных работ и услуг по всем видам экономической деятельности составил 115 985,0 млн рублей, что на 24,4 % выше уровня 2018 года.

В 2019 году среднемесячная номинальная начисленная заработная плата составила 92 369,0 рублей, увеличившись на 9,6 % по сравнению с 2018 годом (в 2018 году – 110,2 % по сравнению с 2017 годом).

Демографическая ситуация в 2019 году характеризовалась сокращением численности населения за счет миграционного оттока. Снижение численности населения на 1 628 человек обусловлено миграционными процессами (- 1 709 человек) и естественным приростом (81 человек).

Социально-экономическая ситуация в городском округе в январе-июне 2020 года характеризуется как относительно стабильная.

Объем отгруженных товаров собственного производства, выполненных работ и услуг в действующих ценах увеличился на 7,5 % относительно аналогичного показателя января-июня 2019 года и составил 43 378,3 млн. рублей.

В январе-июне 2020 года среднемесячная начисленная заработная плата работников организаций городского округа (без субъектов малого предпринимательства) составила 100,332 тыс. рублей, выросла к январю-июню 2019 года на 7,8 %.

Оборот розничной торговли увеличился на 3,3 %, объем платных услуг населению увеличился на 6,0 % в действующих ценах к соответствующему периоду 2019 года. В период действия ограничительных мер из-за пандемии наибольший спад наблюдался в отраслях экономики, ориентированных на потребительский спрос, в связи с чем оборот общественного питания существенно снизился и составил 32,6 % к соответствующему периоду 2019 года.

Демографическая ситуация в январе-июне 2020 года характеризовалась увеличением численности населения на 758 человек. Увеличение численности населения полностью обусловлено миграционным приростом.

3. Промышленность

Промышленность городского округа имеет традиционно сложившуюся отраслевую структуру: обрабатывающие производства, добыча полезных ископаемых, производство и распределение электроэнергии, газа и воды.

Сохраняется тенденция преобладания обрабатывающих производств в общем объеме промышленного производства (рисунок 3.1.):

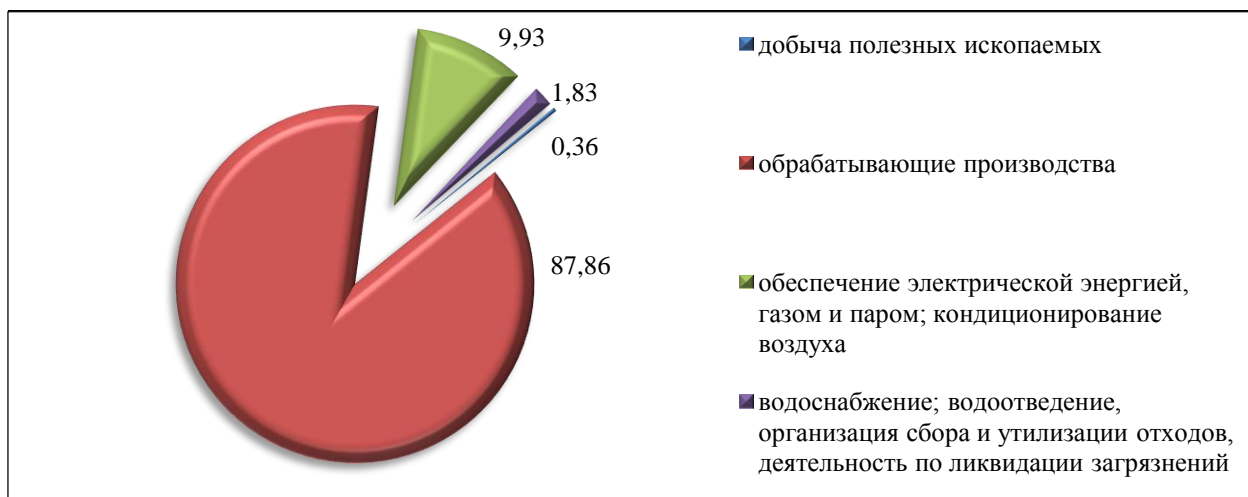


Рис. 3.1. Структура промышленного производства Петропавловск-Камчатского городского округа в 2019 году

По итогам 2019 года промышленными предприятиями отгружено товаров, работ и услуг, выполненных собственными силами, на сумму 115 985,0 млн. рублей. Индекс промышленного производства составил 101,8 % к уровню 2018 года. Динамику промышленного производства, как и в предыдущие годы, определили обрабатывающие производства.

Добыча полезных ископаемых. Основными добываемыми полезными ископаемыми в городском округе являются нерудные строительные материалы (песок природный, галька, гравий, щебень). Объем отгруженных товаров собственного производства, выполненных работ и услуг по добыче полезных ископаемых составил 346,2 млн. рублей, что на 46,6 % выше 2018 года в действующих ценах. Индекс промышленного производства по добыче полезных ископаемых составил в 2019 году составил 162,9 %.

Основными факторами, повлиявшими на результаты работы предприятий отрасли, как и в предыдущие периоды, остаются темпы собственного потребления на территории городского округа и в отдельных районах Камчатского края.

По итогам 2019 года прогнозируется, что объем добычи нерудных строительных материалов будет расти по отношению к уровню прошлого года. Объем отгруженных товаров собственного производства, выполненных работ и услуг по добыче полезных ископаемых прогнозируется на уровне 340,43 млн. рублей или 98,3 % к 2019 году в действующих ценах. Индекс производства оценивается на уровне 165,9 %.

В 2021-2023 годах прогнозируется рост добычи нерудных строительных материалов, который обусловлен рыночным спросом и динамикой строительной отрасли. Также на территории городского округа продолжится реконструкция и строительство муниципальных дорог, ремонт муниципальных дорог общего пользования, придомовых территорий и проездов.

По базовому варианту Прогноза объем отгруженных товаров собственного производства, выполненных работ и услуг собственными силами оценивается в 2021 году в размере 330,00 млн. рублей, в 2022 году - 331,5 млн. рублей, в 2023 году – 332,1 млн. рублей. Индекс производства в 2021 году по прогнозу составит 140,3 %, в 2022 году – 139,7 %, в 2023 году – 135,6 % (рисунок 3.2.):

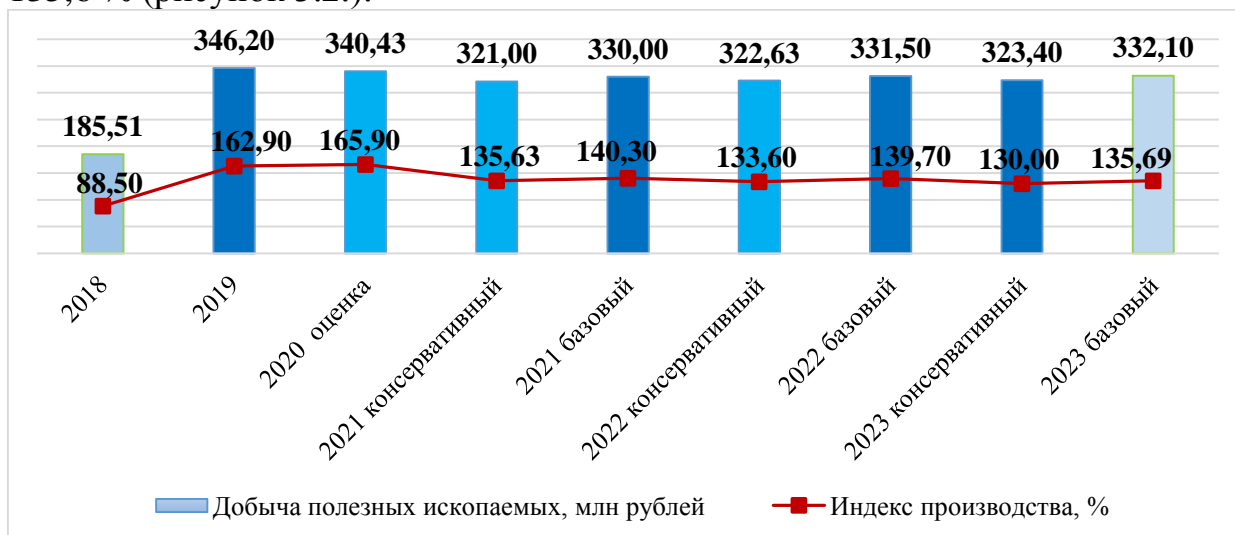


Рис. 3.2. Прогноз объема добычи полезных ископаемых по полному кругу организаций Петропавловск-Камчатского городского округа на период 2020-2022 годов

По консервативному варианту Прогноза объем отгруженных товаров собственного производства, выполненных работ и услуг собственными силами предполагается в сумме: в 2021 году – 321,0 млн. рублей, в 2022 году – 322,6 млн. рублей, в 2023 году – 323,4 млн. рублей. Индекс производства в 2021 году составит 135,6 %, в 2022 году – 133,6 %, в 2023 году – 130,0 %.

В 2019 году *обрабатывающий сектор* составил 87,8 % всего объема отгруженных товаров, выполненных работ и услуг промышленных видов деятельности. Объем отгрузки продукции собственного производства составил 82 303,8 млн. рублей, что выше уровня 2018 года в действующих ценах на 16,5 %, индекс производства составил 114,9 % (рисунок 3.3.):

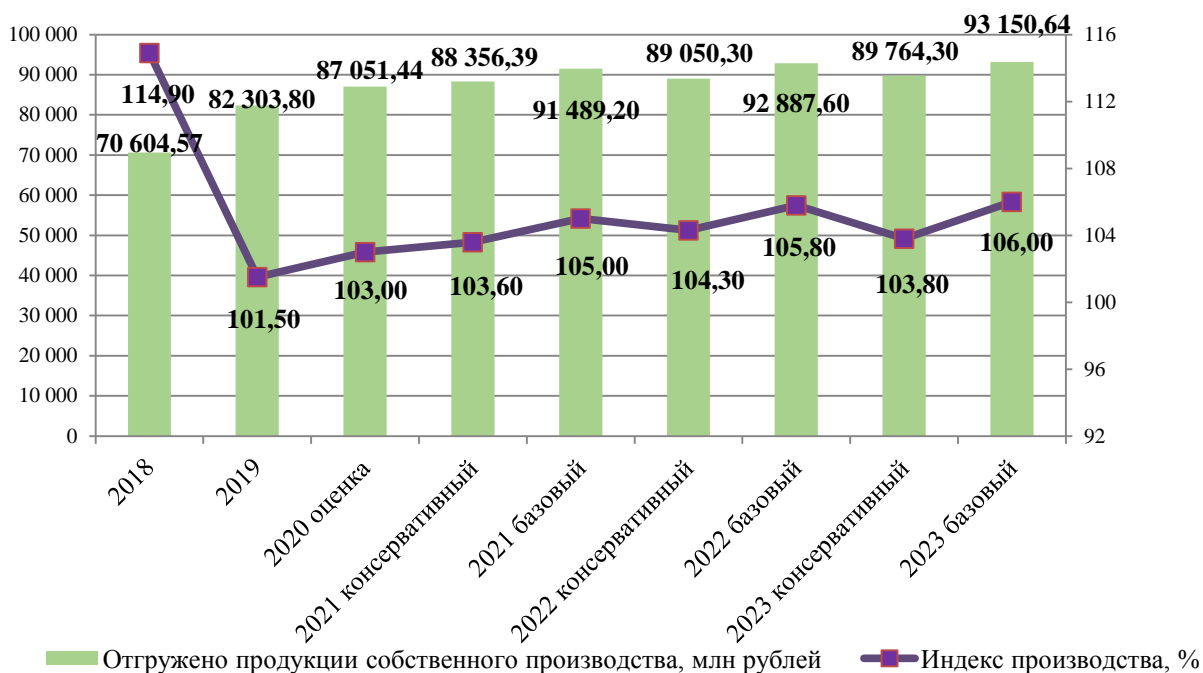


Рис. 3.3. Прогноз объема отгруженной продукции собственного производства, организациями обрабатывающих производств Петропавловск-Камчатского городского округа на период 2021-2023 годов

В структуре обрабатывающих производств основные объемы производства сформированы предприятиями пищевой (преимущественно рыбоперерабатывающей) промышленности и судоремонта, развитие которых будет определять динамику развития отрасли в целом. Крупные предприятия отрасли: производственный кооператив «Рыболовецкий колхоз им. В.И. Ленина», публичное акционерное общество «Океанрыбфлот», акционерное общество «Молокозавод Петропавловский», открытое акционерное общество «Камчатское пиво»; акционерное общество «Петропавловск-Камчатский судоремонтный завод».

Рыбодобывающими и рыбоперерабатывающими предприятиями городского округа в 2019 году произведено 614,24 тыс. тонн рыбы и продуктов рыбных переработанных и консервированных, ракообразных и моллюсков, что составило 107,9 % к уровню 2018 года.

Производство продукции пищевой промышленности, за исключением рыбной продукции, ориентировано на потребности внутреннего рынка и относительно успешно конкурирует с привозными продуктами питания.

Второй по значимости отраслью обрабатывающих производств является судоремонтная отрасль. Предприятиями по ремонту и монтажу машин и оборудования в 2019 году отгружено продукции на 1 527,90 млн. рублей, индекс производства составил 100,50 %. Удельный вес судоремонта в объеме обрабатывающих производств в течение последних лет увеличивается (2,0 % в 2018 году; 9,2 % в 2019 году).

По оценке в 2020 году, учитывая темпы производства за январь – июнь 2020 года, отгрузка продукции судоремонтными предприятиями составит 1 637,04 млн. рублей, индекс производства сложится по отношению к 2019 году на уровне 107,14%.

На предприятиях по ремонту и монтажу машин и оборудования объем отгруженной продукции по основному **базовому варианту** прогнозируется: в 2021 году в размере 1 702,30 млн. рублей, в 2022 году – 1 752,30 млн. рублей и в 2023 году – 1 791,00 млн. рублей. Индекс производства в 2021 году составит 105,60 %, в 2022 году – 104,90 %, в 2023 году – 105,00 %. Рост производства в судоремонтной отрасли зависит от потребности рыбодобывающих предприятий и организаций в услугах судоремонта. Судоремонтными предприятиями обслуживается рыбопромысловый, научный и прочий флот, при этом большая часть судов находится в эксплуатации свыше 20 лет. В случае технического перевооружения судоремонтных предприятий отрасль имеет перспективы для более значительного увеличения производства.

В целом в обрабатывающих производствах объем отгруженных товаров собственного производства в 2020 году оценивается в размере 87 051,44 млн. рублей. Индекс производства составит 103,00 %. Объем отгруженной продукции по производству пищевых продуктов – основной отрасли в обрабатывающих производствах - по оценке в 2020 году сложится в объеме 81 157,95 млн. рублей, индекс производства продукции оценивается в 101,20 %.

Прогнозируется, что в **обрабатывающих производствах по базовому варианту** Прогноза объем отгруженных товаров собственного производства сложится в 2021 году в размере 91 489,20 млн. рублей, в 2021 году – 92 887,60 млн. рублей, в 2023 году – 93 150,64 млн. рублей. Индекс производства прогнозируется в 2021 году на уровне 105,00 %, в 2022 году – 105,80 %, в 2023 году – 106,00 %.

По консервативному варианту Прогноза объем отгруженных товаров собственного производства обрабатывающих производств оценивается в 2021 году в размере 88 356,39 млн. рублей, в 2022 году – 89 050,30 млн. рублей, в 2023 году – 89 764,30 млн. рублей. Индекс производства прогнозируется на уровне 103,60 % в 2021 году, 104,30 % - в 2022 году, 103,80 % - в 2023 году.

Обеспечение электрической энергией, газом и паром; кондиционирование воздуха составляет 10,20 % промышленного производства городского округа. На предприятиях по обеспечению электрической энергией, газом и паром; кондиционирование воздуха объем отгруженной продукции в 2019 году по отношению к 2018 году уменьшился на 42,0 % и составил 9 306,9 млн. рублей.

На предприятиях по обеспечению электрической энергией, газом и паром; кондиционирование воздуха **по базовому варианту** Прогноза объем

отгруженной продукции прогнозируется в 2021 году в сумме 13 110,10 млн. рублей, в 2022 году – 13 335,30 млн. рублей, в 2023 году – 13 550,90 млн. рублей. Индекс производства прогнозируется в 2021 году на уровне 104,0 %, в 2021 году – 104,30 %, в 2022 году – 104,60 %.

По консервативному варианту Прогноза по обеспечению электрической энергией, газом и паром; кондиционирование воздуха объем отгруженной продукции прогнозируется в размере 12 887,50 млн. рублей в 2021 году, 12 989,30 млн. рублей – в 2022 году, 13 050,50 млн. рублей – в 2023 году. Индекс производства составит 103,5 % в 2021 году, 103,7 % – в 2022 году, 103,9 % – в 2023 году.

Прогнозируется увеличение потребления электроэнергии в относительно энергоемких отраслях промышленного производства, увеличение потребления тепловой энергии.

Рост промышленного производства будет обеспечиваться объемами обрабатывающей промышленности. Сдерживающими факторами развития промышленного производства являются: низкий уровень технологического обновления, высокая степень износа основных производственных фондов, высокие транспортные тарифы и тарифы на энергоресурсы, что влечет рост издержек производства и влияет на конкурентоспособность продукции на внутреннем и внешнем рынках.

4. Инвестиции, строительство и градостроительная политика

Объем инвестиций в основной капитал (без субъектов малого предпринимательства и объемов инвестиций, не наблюдаемых прямыми статистическими методами (далее - инвестиции крупных и средних организаций) в 2019 году составил 19,10 млрд. рублей, что в действующих ценах выше уровня 2018 года на 30,3 %.

С учетом сложившейся ситуации, на 2020 год прогнозируется, что объем инвестиций в основной капитал крупных и средних организаций составит 19,8 млрд. рублей при индексе физического объема 103,5 % и индексе-дефляторе 103,4 %.

В тоже время возможны риски недостижения запланированных объемов инвестиций, связанные с текущей экономической ситуацией в стране. Это сложность привлечения заемных средств, снижение бюджетных средств на инвестирование, что повлекло снижение инвестиционной активности ряда организаций городского округа и оптимизацию реализуемых ими инвестиционных программ.

С целью стимулирования инвестиционной активности организаций городского округа и привлечения инвесторов на территорию городского округа продолжено внедрение успешных практик, направленных на создание благоприятного инвестиционного и делового климата и развитие предпринимательства в рамках реализации «Атласов муниципальных

практик», представленных автономной некоммерческой организацией «Агентство стратегических инициатив по продвижению новых проектов». Администрацией Петропавловск-Камчатского городского округа на постоянной основе ведется работа по реализации успешных практик на территории городского округа.

Формирование комфортных условий для ведения бизнеса и улучшение инвестиционного климата является одним из приоритетов деятельности администрации Петропавловск-Камчатского городского округа.

В результате проведенной администрацией Петропавловск-Камчатского городского округа работы:

- успешно функционирует Совет по предпринимательству и инвестициям, созданный с целью улучшения инвестиционного климата и развития предпринимательства на территории городского округа;

- ежегодно на официальном сайте администрации Петропавловск-Камчатского городского округа публикуется инвестиционное послание Главы Петропавловск-Камчатского городского округа, где на очередной финансовый год даются поручения органам администрации Петропавловск-Камчатского городского округа по решению проблемных вопросов;

- принят комплекс нормативных актов, устанавливающих основные направления инвестиционной политики городского округа и развития малого и среднего предпринимательства, включающий в себя порядки предоставления субсидий и грантов предпринимателям, порядок по сопровождению инвестиционных проектов, порядок регулирования отношений в сфере осуществления инвестиционной деятельности и другие;

- разработан, утвержден и размещен Инвестиционный паспорт Петропавловск-Камчатского городского округа на официальном сайте администрации Петропавловск-Камчатского городского округа в информационно-телекоммуникационной сети «Интернет»;

- сформированы обоснованные ставки земельного налога и арендной платы за земельные участки для приоритетных категорий плательщиков;

- обеспечена профессиональная подготовка и переподготовка сотрудников администрации Петропавловск-Камчатского городского округа, ответственных за привлечение инвестиций и поддержку предпринимательства;

- на официальном сайте администрации Петропавловск-Камчатского городского округа созданы специализированные вкладки «Инвестиции» и «Предпринимательство», где сосредоточена информация о мерах государственной и муниципальной поддержки, результатах заседаний общественных советов, канале прямой связи инвестора и администрации Петропавловск-Камчатского городского округа и другие;

- создан и успешно функционирует консультационный пункт, где предприниматели могут получить разъяснения по вопросам подготовки бизнес-планов проектов, получения субсидий из местного бюджета и иным интересующим темам;

- разработан и принят нормативный правовой акт, устанавливающий порядок проведения оценки регулирующего воздействия и экспертизы муниципальных нормативных правовых актов, регулирующих вопросы, связанные с осуществлением предпринимательской деятельности, а также определен уполномоченный орган, ответственный за внедрение процедуры оценки регулирующего воздействия;

- разработан и опубликован на официальном сайте администрации Петропавловск-Камчатского городского округа обновляемый план создания объектов необходимой для инвесторов инфраструктуры в городском округе, представляющий собой свод ключевых объектов инфраструктуры;

- утвержден перечень, состоящий из 45 муниципальных услуг, оказываемых в соответствии с утвержденными регламентами;

- определен уполномоченный орган в сфере муниципально-частного партнерства и внесены изменения в Устав Петропавловск-Камчатского городского округа в части наделения администрации Петропавловск-Камчатского городского округа полномочиями выступать публичным партнером от имени городского округа;

- проведена работа по запуску Геопортала Петропавловск-Камчатского городского округа, обобщающего всю информацию, необходимую для градостроительной деятельности;

- проведены мероприятия по сокращению сроков и финансовых затрат на прохождение разрешительных процедур в сфере земельных отношений и строительства при реализации инвестиционных проектов на территории городского округа.

Кроме того, администрацией Петропавловск-Камчатского городского округа продолжится работа по формированию доступной инфраструктуры для размещения производственных и иных объектов инвесторов. В рамках данного мероприятия планируется создание двух бизнес-инкубаторов производственного типа на условиях муниципально-частного партнерства, а также промышленного парка «Дальний».

Динамику инвестиций в основной капитал в городском округе в 2020 году будет определять постепенное наращивание частных инвестиций в рамках реализации мероприятий по созданию инфраструктуры на ТОР «Камчатка» и СПВ. Общая сумма заявленных проектов резидентами ТОР «Камчатка» и СПВ составляет порядка 150 млрд. рублей, их реализация позволит создать около 12 тыс. рабочих мест.

Таким образом, прогноз объема инвестиций на 2021-2023 годы разработан с учетом реализации проектов инвесторов, являющихся резидентами вышеуказанных режимов.

В среднесрочном периоде, с учетом выделяемого бюджетного финансирования, приоритетными направлениями инвестиций на территории городского округа останутся: социальная сфера (объекты образования, культуры, спорта, здравоохранения), коммунальная инфраструктура,

жилищное строительство, объекты инфраструктуры для развития туризма (частные инвестиции).

В 2019 году в рамках реализации мероприятия муниципальной программы «Создание условий для развития культуры, спорта и молодежной политики в Петропавловск-Камчатском городском округе», утвержденной постановлением администрации Петропавловск-Камчатского городского округа от 12.10.2016 № 1981, осуществлялись работы по реконструкции здания МАУК «Городской дом культуры «СРВ».

Заключен муниципальный контракт на выполнение работ по разработке проектной документации на проведение работ по сохранению объекта культурного наследия регионального значения «Дом № 13 по улице Красинцев в г. Петропавловске-Камчатском» (ремонт, реставрация, приспособление для современного использования, реконструкция). Выплачен аванс в размере 10 % от цены муниципального контракта.

Заключен муниципальный контракт с ООО «Бельведер» на выполнение работ по разработке научно-проектной документации и сметной документации для проведения работ по сохранению объекта культурного наследия регионального значения «Дом № 4 по улице Красинцев в г. Петропавловске-Камчатском» (ремонт, реставрация, приспособление для современного использования, реконструкция).

Также в рамках данной программы выполнены следующие мероприятия:

- установлена мемориальная доска писателю Санееву Н.В. по адресу: улица Пограничная д. 6;

- осуществлялись услуги круглосуточной физической охраны, огражденной территории объектов культурного наследия и здания подведомственного учреждения, находящихся на реконструкции.

В рамках реализации муниципальной программы «Развитие образования и социальная поддержка граждан в Петропавловск-Камчатском городском округе», утвержденной постановлением администрации Петропавловск-Камчатского городского округа от 14.10.2016 № 1988, выполнены следующие мероприятия:

- выполнены 12 муниципальных контрактов на приобретение оборудования для оснащения строящегося объекта «Детский сад по улице Арсеньева в г. Петропавловске-Камчатском»;

- выполнены проектные работы по объекту «Детский сад по улице Арсеньева в г. Петропавловске-Камчатском» в части изменения планировки 8 возрастных групп детского сада;

- по осуществлению авторского надзора за выполнением подрядных работ по строительству объекта «Детский сад по улице Арсеньева в г. Петропавловске-Камчатском»;

- по разработке рабочей документации по монтажу автоматической системы пожарной сигнализации и системы оповещения и управления

эвакуацией людей при пожаре в здании на объекте «Детский сад по улице Арсеньева в г. Петропавловске-Камчатском»;

- по монтажу оборудования для обеспечения работы сооружения здания ЦТП - 14 «Моховая» с тепловыми сетями в двухтрубном исчислении от здания ЦТП-14 «Моховая», расположенного по адресу: улица Крылова, г. Петропавловск-Камчатский, в рамках проектно-сметной документации по строительству объекта «Детский сад по улице Арсеньева в г. Петропавловске-Камчатском»;

- по разработке паспорта энергоэффективности по объекту «Детский сад по улице Арсеньева в г. Петропавловске-Камчатском»;

- заключен муниципальный контракт на проведение проектных работ для подготовки проектной документации по объекту «Детский сад по улице Виллюйская, д. 60 в г. Петропавловске-Камчатском»;

- по проведению государственной экспертизы результатов инженерных изысканий объекта «Детский сад по улице Виллюйская в г. Петропавловске-Камчатском»;

- по проведению государственной экспертизы результатов проектной документации и проверки достоверности определения сметной стоимости объекта «Детский сад по улице Виллюйская в г. Петропавловске-Камчатском».

Также в рамках данной программы выполнены следующие работы:

- физическая охрана объекта «Детский сад по улице Арсеньева в г. Петропавловске-Камчатском»;

- по видеонаблюдению за строительством объекта «Детский сад по улице Арсеньева в г. Петропавловске-Камчатском» с облачным дата-центром и функционалом видеоаналитики;

- по устройству металлических зонтов (колпаков) над вентиляционными шахтами, канализационными выпусками на кровле здания МАДОУ «Детский сад № 51 комбинированного вида» по улице Павлова, д. 5 в г. Петропавловске-Камчатском;

- по технологическому присоединению энергопринимающих устройств для электроснабжения объекта «Детский сад по улице Арсеньева в г. Петропавловске-Камчатском»;

- по технологическому присоединению объекта «Детский сад по улице Арсеньева в г. Петропавловске-Камчатском» к централизованной системе водоотведения, холодного водоснабжения и теплоснабжения.

В рамках реализации муниципальной программы «Совершенствование управления муниципальным имуществом Петропавловск-Камчатского городского округа», утвержденной постановлением администрации Петропавловск-Камчатского городского округа от 01.11.2016 № 1979, заключены следующие муниципальные контракты:

- на выполнение работ по разработке проектной документации «Сооружение центральный тепловой пункт № 328 и тепловые сети второго и

первого контура по проезду Космический в г. Петропавловске-Камчатском. Реконструкция»;

- на оказание услуг по проведению государственной экспертизы проектной документации, результатов инженерных изысканий и проверки достоверности сметной стоимости объекта «Реконструкция сооружения центральный тепловой пункт № 328 и тепловых сетей второго и первого контура по проезду Космический в г. Петропавловске-Камчатском»;

- на выполнение работ по разработке проектной документации по объекту «Сооружение центральный тепловой пункт № 325 и тепловые сети 1-го и 2-го контура по улице Ленинградская, д. 65/1» (реконструкция (снос, демонтаж) части объекта).

Также в рамках данной программы выполнены следующие работы:

- проектные работы по объекту «Баки запаса мазута, расположенные рядом с ЦТП-312 по адресу: г. Петропавловск-Камчатский, улица Пограничная».

Ликвидированы следующие объекты:

- нежилое здание КПП/ПМП площадью 51,8 кв. метра;
- нежилое здание свинарника площадью 101,8 кв. метра;
- здание «Детский сад № 72» площадью 1 733,4 кв. метра;
- здание общежития медицинского училища площадью 708,3 кв. метра;
- здание казармы с пристройкой площадью 554,3 кв. метра;
- здание «Дом радио» площадью 844,5 кв. метра;
- в рамках проведения фестиваля зимних видов спорта «Снежный путь» ликвидированы: здание казармы общей площадью 788,0 кв. метров, здание казармы с лечебным корпусом общей площадью 1 428,0 кв. метров, здание штаба общей площадью 518,0 кв. метров.

Заключен муниципальный контракт на снос движимого имущества «Баки запаса мазута, расположенные рядом с ЦТП-312 по адресу г. Петропавловск-Камчатский, улица Пограничная» площадью 63,25 кв. метра.

Осуществлен снос (демонтаж) объектов некапитального строительства. Ликвидировано 7 объектов некапитального строительства:

- здание кинотеатра «Мир» площадью 440,1 кв. метра;
- павильон ИП Мамедалиев по пр. Рыбаков площадью 20 кв. метров;
- павильон «Овощи-фрукты» по улице Фролова, д. 2 площадью 20 кв. метров;
- павильон «Овощи-фрукты» по улице Фролова. д. 4/1 площадью 20 кв. метров;
- павильон «Овощи-фрукты» по улице 50 лет Октября площадью 20 кв. метров;
- павильон в районе улицы Войцешка на земельном участке с кадастровым номером 41:01:0010116:427 площадью 20 кв. метров;
- объект некапитального строительства «Павильон Автомойки» по улице Озерновская коса площадью 80,85 кв. метра.

В рамках реализации муниципальной программы «Обеспечение доступным и комфортным жильем жителей Петропавловск-Камчатского городского округа», утвержденной постановлением администрации Петропавловск-Камчатского городского округа от 13.10.2016 № 1985, осуществлен снос (демонтаж) жилых домов, сейсмоусиление или реконструкция которых экономически нецелесообразны:

- жилой дом № 59в по улице Рябиковская;
- многоквартирный жилой дом № 123а по улице Строительная;
- многоквартирный жилой дом № 14а по улице Кутузова;
- многоквартирный жилой дом № 22 по улице Дзержинского.

В 2020 году МКУ «Управление капитального строительства и ремонта» в рамках инвестиционной деятельности выполнены следующие мероприятия:

- заключен муниципальный контракт на проектные работы по привязке проектной документации, включенной в реестр экономически эффективной проектной документации повторного использования для строительства объекта «Здание. Учебный корпус МБОУ «Средняя школа № 40 по улице Вольского микрорайона «Северо-Восток» в г. Петропавловске-Камчатском»;
- заключен муниципальный контракт по подготовке проекта межевания территории линейного объекта «Тепловые сети 1 контура объекта капитального строительства «Центральный тепловой пункт мощностью 30 Гкал/час и тепловые сети 1 контура от котельной 1 до ЦТП в квартале 110 г. Петропавловска-Камчатского».

Планируется проведение аукционных мероприятий в третьем квартале 2020 года по объекту «Защита и укрепление береговой полосы в районе котельной № 3 «Моховая» в г. Петропавловске-Камчатском».

В 2020 году в рамках реализации муниципальной программы «Обеспечение доступным и комфортным жильем жителей Петропавловск-Камчатского городского округа», утвержденной постановлением администрации Петропавловск-Камчатского городского округа от 13.10.2016 № 1985:

- выполнен муниципальный контракт по сносу (демонтажу) аварийного жилого дома, расположенного по адресу: г. Петропавловск-Камчатский, улица Чернышевского, дом № 47;
- планируется проведение аукционов в электронной форме на выполнение работ по сносу (демонтажу) жилых домов, сейсмоусиление или реконструкция которых экономически нецелесообразна.

В рамках реализации муниципальной программы «Энергоэффективность, развитие энергетики и коммунального хозяйства, обеспечение жителей Петропавловск-Камчатского городского округа коммунальными услугами, услугами по благоустройству территории и охрана окружающей среды», утвержденной постановлением администрации Петропавловск-Камчатского городского округа от 13.10.2016 № 1984, заключены муниципальные контракты на:

- выполнение работ по капитальному ремонту объекта «Сооружение здание ЦТП-14 «Моховая» с тепловыми сетями в двухтрубном исчислении от здания ЦТП-14 «Моховая» до объекта «Здание детского дома № 4» по улице Арсеньева, д. 16»;

- выполнение работ по капитальному ремонту объекта «Сооружение здание ЦТП-14 «Моховая» с тепловыми сетями в двухтрубном исчислении от здания ЦТП-14 «Моховая» до узла учета тепловой энергии и теплоносителя объекта «Многоквартирный жилой дом» по улице Бийская, д. 4»;

- выполнение работ по капитальному ремонту объекта «Сооружение тепловые сети от котельной № 12 «Сероглазка» до ЦТП № 17 «Колхоз имени Ленина» протяженностью 2,7 км;

- выполнение работ по капитальному ремонту объекта «Сооружение тепловые сети от 802 теплоцентрали в районе заброшенного здания ЦТП в п. Завойко»;

- на оказание услуг по проведению государственной экспертизы проектной документации в части проверки достоверности определения сметной стоимости объекта: «Сооружение тепловые сети котельной № 50 «101 квартал»», протяженность 6,871 км». Выплачен аванс в размере 100 %. Получено положительное заключение государственной экспертизы. В 3 квартале планируется проведение аукционных мероприятий на выполнение работ по капитальному ремонту объекта.

В рамках реализации мероприятия муниципальной программы «Создание условий для развития культуры, спорта и молодежной политики в Петропавловск-Камчатском городском округе», утвержденной постановлением администрации Петропавловск-Камчатского городского округа от 12.10.2016 № 1981, заключены муниципальные контракты на выполнение работ по физической охране объектов:

- объект культурного наследия регионального значения «Дом № 13 по улице Красинцев в г. Петропавловске-Камчатском»;

- объект культурного наследия регионального значения «Дом № 4 по улице Красинцев в г. Петропавловске-Камчатском»;

- «Здание МАУК Городской дом культуры СРВ».

В рамках реализации мероприятия муниципальной программы «Совершенствование управления муниципальным имуществом Петропавловск-Камчатского городского округа», утвержденной постановлением администрации Петропавловск-Камчатского городского округа от 01.11.2016 № 1979 планируется:

- снос ветхих и аварийных зданий, строений, сооружений, находящихся в казне Петропавловск-Камчатского городского округа;

- мероприятия по охране объектов недвижимого имущества, находящегося в муниципальной собственности (заключен муниципальный контракт на выполнение подрядных работ по физической охране объекта «Центральный тепловой пункт мощностью 30 Гкал/час и тепловые сети

1 контура от котельной 1 до ЦТП в квартале 110 г. Петропавловска-Камчатского»).

Снос объектов некапитального строительства планируется во втором квартале 2020 года.

Направлены бюджетные заявки на ассигнования из краевого бюджета для финансирования объектов капитального строительства на 2021 год и на плановый период 2022-2023 годов по объектам:

- «Многokвартирный жилой дом в г. Петропавловске-Камчатском»;
- «Начальная школа по адресу Космический проезд в г. Петропавловске-Камчатском»;
- «Здание. Учебный корпус МБОУ «Средняя школа № 40» по улице Вольского микрорайона «Северо-Восток» в г. Петропавловске-Камчатском»;
- «Детский сад по улице Вилюйская в г. Петропавловске-Камчатском»;
- «Здание МАУК «Городской дом культуры «СРВ». Реконструкция».

По консервативному варианту Прогноза темп роста инвестиций в основной капитал крупных и средних организаций прогнозируется в 2021 году на уровне – 96,3 %, в 2022 году – 94,9 %, в 2023 году – 99,1 % к предыдущему году в сопоставимых ценах.

По базовому варианту Прогноза темп роста инвестиций в основной капитал крупных и средних организаций прогнозируется в 2021 году на уровне 101,0 %, в 2022 году – 100,8 %, в 2023 году – 101,0 % к предыдущему году в сопоставимых ценах.

4.1 Строительство и градостроительная политика

Прогноз на 2021-2023 годы разработан с учетом сложившихся тенденций развития строительной отрасли за последние 3 года и реализации проектов на ТОР «Камчатка» и СПВ. Данные об объемах строительства спрогнозированы с учетом инвестиционной активности предприятий и организаций, не относящихся к субъектам малого предпринимательства.

Существенное влияние на динамику развития строительной отрасли будет оказывать реализация на территории городского округа мероприятий Инвестиционной программы Камчатского края на 2020 год и на плановый период 2021-2022 годов и прогнозный период 2023-2024 годов, утвержденной постановлением Правительства Камчатского края от 12.11.2019 № 478-П, государственной программы Камчатского края «Обеспечение доступным и комфортным жильем жителей Камчатского края», утвержденной постановлением Правительства Камчатского края от 22.11.2013 № 520-П, муниципальной программы «Обеспечение доступным и комфортным жильем жителей Петропавловск-Камчатского городского округа», утвержденной постановлением администрации Петропавловск-Камчатского городского округа от 13.10.2016 № 1985.

По базовому варианту объем работ, выполненных по виду деятельности

«Строительство», в 2021 году составит – 2 648,87 млн. рублей, в 2022 году – 3 082,26 млн. рублей, в 2023 году – 3 705,94 млн. рублей.

По консервативному варианту объем работ, выполненных по виду деятельности «Строительство», в 2021 году составит – 2 248,85 млн. рублей, в 2022 году – 2 282,59 млн. рублей, в 2023 году – 2 420,28 млн. рублей.

Градостроительное развитие в городском округе осуществляется в соответствии с Генеральным планом городского округа.

Проблемы в сфере градостроительной деятельности:

- отсутствие в городском округе резерва территорий для строительства объектов жилищного, социального и коммунально-бытового назначения;

- отсутствие резервов для подключения объектов нового строительства к инженерным сетям;

- недостаточное обеспечение финансовыми средствами, не позволяющее провести разработку планировочной и проектной документации на всей территории городского округа, проекты планировок разрабатываются по необходимости.

5. Жилищная политика

В настоящее время деятельность администрации Петропавловск-Камчатского городского округа в сфере жилищной политики направлена на улучшение состояния жилищного фонда и коммунальной инфраструктуры городского округа, обеспечение доступности жилья для всех категорий граждан и на создание комфортных, безопасных условий проживания граждан на территории городского округа.

Жилищный фонд в городском округе на конец 2019 года составил 4 524,60 тыс. кв. метров.

Площадь муниципального жилищного фонда на конец 2019 года составила 489,86 тыс. кв. метров. К концу 2023 года площадь муниципального жилищного фонда по прогнозу составит 510,2 тыс. кв. метров, что, в первую очередь, обусловлено вводом нового жилищного фонда.

В связи с планируемым строительством новых многоквартирных домов, предполагается, что к концу 2023 года общая площадь жилищного фонда составит 4 544,43 тыс. кв. метров.

В 2020 году продолжают мероприятия по переселению граждан из непригодного и аварийного жилищного фонда, обеспечению жильем молодых семей, обеспечению жилыми помещениями детей-сирот, детей, оставшихся без попечения родителей, лиц из числа детей-сирот и детей, оставшихся без попечения родителей (далее - дети-сироты):

По оценке до конца 2020 года предполагается улучшить жилищные условия 335 семьям, в том числе:

- 71 молодой семье с использованием социальных выплат на приобретение или строительство жилья;

- обеспечить квартирами 97 детей-сирот;
- 53 семьям из аварийного жилищного фонда;
- 17 семьям по договору коммерческого найма.

В 2019 году в рамках муниципальной программы «Совершенствование управления муниципальным имуществом Петропавловск-Камчатского городского округа», утвержденной постановлением администрации Петропавловск-Камчатского городского округа от 01.11.2016 № 1979:

- проведены кадастровые работы в целях государственного кадастрового учета в отношении 131 земельного участка;
- выполнены работы по подготовке документации по планировке территории площадью 262 га.

В рамках исполнения регионального проекта «Жилье» государственной программы Камчатского края «Обеспечение доступным и комфортным жильем жителей Камчатского края», утвержденной постановлением Правительства Камчатского края от 22.11.2013 № 520-П (подпрограмма «Стимулирование развития жилищного строительства»), исполнения постановления Главы Петропавловск-Камчатского городского округа от 14.09.2018 № 70 «О подготовке предложений о внесении в Генеральный план Петропавловск-Камчатского городского округа изменений» заключен муниципальный контракт на выполнение научно-исследовательской работы «Разработка проекта внесения изменений в Генеральный план Петропавловск-Камчатского городского округа, включая стратегию пространственного развития, правила землепользования и застройки Петропавловск-Камчатского городского округа, архитектурно-градостроительные концепции для зон активного градостроительного развития». Муниципальный контракт является переходящим со сроком исполнения 2019-2021 годы с поэтапным выполнением и оплатой выполненных работ.

В 2020 году в рамках реализации муниципальной программы «Обеспечение доступным и комфортным жильем жителей Петропавловск-Камчатского городского округа», утвержденной постановлением администрации Петропавловск-Камчатского городского округа от 13.10.2016 № 1985, заключены муниципальные контракты:

- на выполнение работ по перепроектированию объекта «Канализационная насосная станция № 15 в городе Петропавловске-Камчатском»;
- на оказание услуг по проведению государственной экспертизы проектной документации в части проверки достоверности определения сметной стоимости объекта «Канализационная насосная станция № 15 в городе Петропавловске-Камчатском». После получения положительного заключения государственной экспертизы будет оплачена проектно-сметная документация по объекту;
- на выполнение работ по физической охране объекта «Канализационная насосная станция № 15 в городе Петропавловске-Камчатском».

Также в рамках данной программы продолжают работы по подготовке документации по планировке территории (проекты планировки территории и проекты межевания территории) площадью 94,1 га.

Заключен муниципальный контракт на выполнение работ по актуализации утвержденных нормативов градостроительного проектирования Петропавловск-Камчатского городского округа.

В рамках муниципальной программы «Реализация экономической политики, инвестиционной, межрегиональной и международной деятельности Петропавловск-Камчатского городского округа», утвержденной постановлением администрации Петропавловск-Камчатского городского округа от 12.10.2016 № 1982, по итогам проведения открытого конкурса в электронной форме заключен муниципальный контракт на выполнение научно-исследовательской работы по разработке «Программы комплексного развития социальной инфраструктуры Петропавловск-Камчатского городского округа на период до 2029 года».

В рамках муниципальной программы «Совершенствование управления муниципальным имуществом Петропавловск-Камчатского городского округа», утвержденной постановлением администрации Петропавловск-Камчатского городского округа от 01.11.2016 № 1979, по результатам проведения аукциона в электронной форме заключен муниципальный контракт на проведение кадастровых работ в целях осуществления государственного кадастрового учета земельных участков в рамках реализации проекта межевания территории части планировочного подрайона 2.2.1 Жилой район – «Океанский» (в границах улиц Океанская, Капитана Драбкина, Никифора Бойко, Капитана Беляева) Южного городского планировочного района в Петропавловск-Камчатском городском округе, утвержденного постановлением администрации Петропавловск-Камчатского городского округа от 13.03.2020 № 442 в отношении 47 земельных участков.

В 2021 году в рамках реализации муниципальной программы «Обеспечение доступным и комфортным жильем жителей Петропавловск-Камчатского городского округа», утвержденной постановлением администрации Петропавловск-Камчатского городского округа от 13.10.2016 № 1985, планируется исполнение и оплата выполненных работ по переходящим муниципальным контрактам на выполнение работ по подготовке документации по планировке территории (проекты планировки территории и (или) проекты межевания территории), заключенным в 2020 году (площадь 21,5 га).

В рамках исполнения подпрограммы «Стимулирование развития жилищного строительства» государственной программы Камчатского края «Обеспечение доступным и комфортным жильем жителей Камчатского края», утвержденной постановлением Правительства Камчатского края от 22.11.2013 № 520-П, исполнения постановления Главы Петропавловск-Камчатского городского округа от 14.09.2018 № 70 «О подготовке предложений о внесении

в Генеральный план Петропавловск-Камчатского городского округа изменений» планируется завершение выполнения работ по муниципальному контракту на выполнение научно-исследовательской работы «Разработка проекта внесения изменений в Генеральный план Петропавловск-Камчатского городского округа, включая стратегию пространственного развития, правила землепользования и застройки Петропавловск-Камчатского городского округа, архитектурно-градостроительные концепции для зон активного градостроительного развития». В рамках исполнения данного муниципального контракта планируется внесение изменений в правила землепользования и застройки Петропавловск-Камчатского городского округа, установление границ территориальных зон с последующим внесением данных сведений в Единый государственный реестр недвижимости.

Направлены бюджетные заявки на ассигнования из краевого бюджета для финансирования объектов капитального строительства на 2021 год и плановый период 2022-2023 годов и прогнозный период 2024-2025 годов по объекту «Канализационная насосная станция № 15 в г. Петропавловске-Камчатском».

В целях развития жилищного строительства, формирования рынка доступного жилья, обеспечения комфортных условий проживания граждан на территории городского округа в 2021-2023 годах продолжится реализация следующих мероприятий:

- осуществление мероприятий по подготовке земельных участков, в том числе по обеспечению их объектами инфраструктуры, в целях дальнейшего предоставления для нового жилищного строительства и по разработке и актуализации документов территориального планирования городского округа;
- обеспечение молодых семей социальными выплатами на улучшение жилищных условий, обеспечение квартирами детей-сирот и детей, оставшихся без попечения родителей.

Основными проблемами, тормозящими развитие жилищной сферы городского округа, являются:

- недостаток земельных участков под строительство социального жилья, обеспеченных инженерными коммуникациями;
- неразвитая инженерная инфраструктура, устаревшие инженерные коммуникации;
- высокая доля аварийного и непригодного для проживания жилищного фонда, и жилых домов с дефицитом сейсмостойкости;
- низкий платежеспособный спрос населения;
- структура и стоимость жилья не в полной мере отвечает актуальным потребностям населения (дефицит доступного жилья с достаточным количеством 1-2-комнатных квартир для предоставления различным категориям граждан в рамках реализации федеральных государственных программ).

6. Потребительский рынок

Оборот розничной торговли в 2019 году в сопоставимой оценке сложился выше уровня 2018 года на 4,3 % и составил 45,7 млрд. рублей.

В 2019 году сохранилась тенденция формирования оборота розничной торговли в основном за счет продажи товаров торгующими организациями и индивидуальными предпринимателями, осуществляющими деятельность вне рынка.

В целях обеспечения населения услугами рыночной торговли в городском округе в 2020 году функционируют:

- 11 постоянно действующих универсальных ярмарок с размещением порядка 200 торговых мест;
- 3 универсальные сезонные ярмарки с размещением более 70 торговых мест;
- 1 постоянно действующая специализированная ярмарка с размещением 6 торговых мест (продовольственные товары (морепродукты местного производителя) и сопутствующие им непродовольственные товары).

В настоящее время в городском округе осуществляют деятельность два универсальных рынка: ООО Оптовая база «Камчатпромтовары» и ООО «ТРАСТ-М» с общим числом 177 торговых мест, на которых организованы отдельные секторы по продаже продукции местных товаропроизводителей, в том числе сельскохозяйственной продукции, включая крестьянские (фермерские) хозяйства.

Кроме того, в условиях продолжающегося экономического кризиса и роста розничных цен на продовольственные товары, также с учетом неблагоприятной санитарно-эпидемиологической обстановки, вызванной распространением новой коронавирусной инфекции в 2020 году, одним из приоритетных направлений развития многоформатной торговли в городском округе является организация торговых площадок и ярмарок различных форматов, включая развитие собственной сети местных товаропроизводителей. Благодаря низким затратам на проведение ярмарки создается возможность задействовать большое количество участников торговой деятельности и обеспечить значительное увеличение каналов продаж продовольственных товаров, прежде всего отечественных и местных производителей.

Товарная макроструктура оборота розничной торговли в 2019 году сохранила преобладание доли пищевых продуктов, включая напитки и табачные изделия, в общем объеме товарооборота, но при этом удельный вес продаж всей товарной группы снизился на 0,3 процентных пункта и составил 56,4 % (рисунок 6.1.).



Рисунок 6.1. Товарная структура оборота розничной торговли в 2019 году, в % к итогу

Оборот розничной торговли пищевыми продуктами, включая напитки и табачные изделия, сложился выше уровня 2018 года на 8,6 % (25,8 млрд. рублей).

Основными тенденциями развития инфраструктуры розничной торговли является развитие крупных форматов торговли, сокращение количества объектов мелкорозничной торговли, развитие стационарных предприятий по сетевому принципу.

Темпы роста оборота розничной торговли в 2021-2023 годах *по базовому варианту* прогнозируются в размере 103,0 % (рисунок 6.2.):

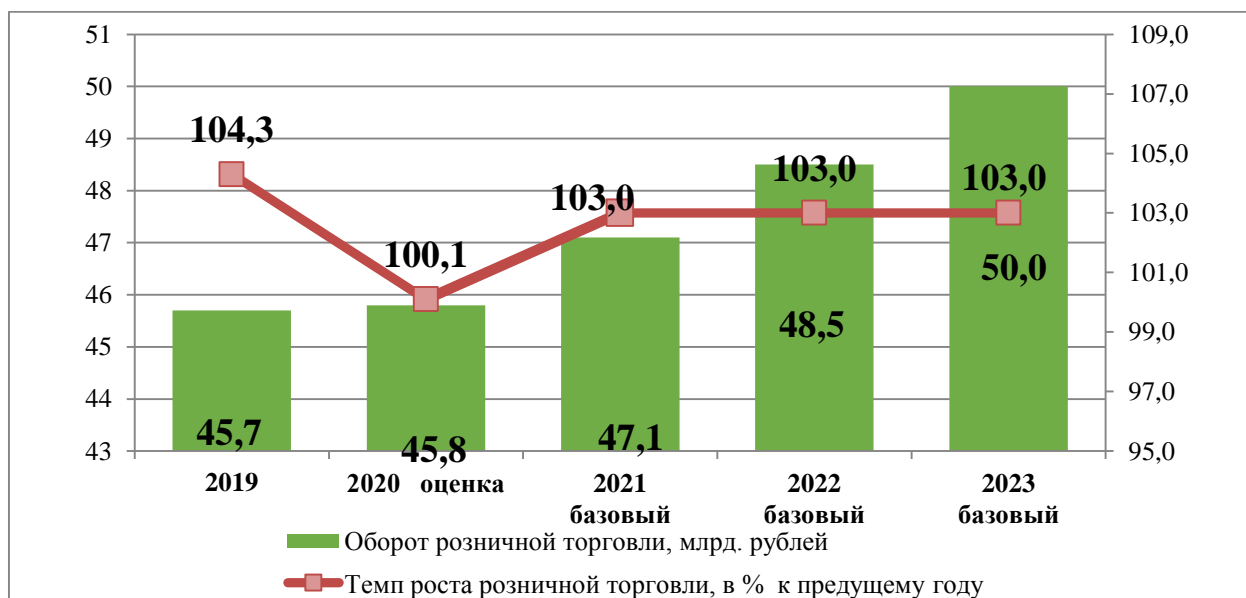


Рисунок 6.2. Прогноз оборота розничной торговли на период 2021-2023 годов

В денежном выражении оборот розничной торговли в 2021 году возрастет до 47,13 млрд. рублей, в 2022 году - до 48,55 млрд. рублей, а к концу прогнозного периода достигнет 50,00 млрд. рублей.

В денежном выражении оборот розничной торговли к концу прогнозного периода увеличится по отношению к 2019 году на 9,4 %.

В 2019 году оборот общественного питания составил 4,7 млрд. рублей, или 102,1 % к 2018 году в сопоставимых ценах.

Сеть предприятий общественного питания размещена неравномерно: большинство предприятий сосредоточено на «красной линии» городского округа.

По оценке, оборот общественного питания в 2020 году составит 4,63 млрд. рублей и снизится по сравнению с 2019 годом на 2,16 % в действующих ценах в связи с действием ограничительных мер по борьбе с распространением новой коронавирусной инфекции.

По базовому варианту оборот общественного питания сохранит положительную динамику и будет расти ежегодно в действующих ценах к уровню предшествующего года.

В 2019 году населению городского округа оказано платных услуг на сумму 16,67 млрд. рублей, что в сопоставимой оценке выше уровня 2018 года на 16,1 %.

Общая динамика развития рынка услуг будет определяться потребительским поведением населения на рынке жилищно-коммунальных, транспортных и отдельных видов бытовых услуг, которые являются социально-значимыми и носят характер «обязательных». В прогнозируемом периоде развитию рынка платных услуг будет способствовать оказание новых видов услуг, повышение цен и тарифов на услуги, рост денежных доходов населения.

В 2020 году оценка оборота рынка услуг в целом составит 14,86 млрд. рублей.

По базовому варианту Прогноза в 2021-2023 годах темпы роста объемов платных услуг, предоставленных населению, составят порядка 104,0 % ежегодно в сопоставимой оценке.

7. Демография

В 2019 году в городском округе убыль населения составила 1 628 человек, как результат миграционного оттока (-1 709 человек) и естественного прироста населения (81 человек). Численность населения городского округа на 01.01.2020 года составила 179,6 тыс. человек. В 2019 году родился 1 891 младенец, это на 104 младенца меньше, чем в 2018 году. На каждую 1 000 населения в 2019 году приходилось 10,4 рождений (рисунок 7.1.).



Рис. 7.1. Прогноз показателей рождаемости и смертности в городском округе, промилле

В течение 2019 года в городском округе умерло 1 810 человек, что на 109 человек меньше показателя 2018 года. Общий коэффициент смертности составил 10,0 промилле на 1 000 человек населения. Основными причинами смерти остаются болезни системы кровообращения (52,7 %), новообразования (16,6 %) и внешние причины (7,8 %).

Кoeffициент младенческой смертности по сравнению с 2018 годом увеличился и составил 7,3 промилле (число детей на 1 000 родившихся живыми). В 2019 году умерло 14 малышей первого года жизни (в 2018 году – 12 малышей).

Общий миграционный оборот в 2019 году составил 16 279 человек, что на 7,2 % ниже показателя 2018 года. В городской округ прибыло 7 285 человек, выбыло 8 994 человека. Миграционный отток составил 1 709 человек.

Более трети всех миграционных перемещений обусловлено трудовой миграцией населения, на втором месте – причины личного, семейного характера.

Миграция оказывает значительное влияние на половозрастную структуру населения городского округа. Наиболее высокой подвижностью обладает население в трудоспособном возрасте. Лица данной группы составляют более трех четвертей всей миграции городского округа.

В последние три года усилилась тенденция старения населения, которая выражается в ухудшении соотношения возрастных групп моложе и старше трудоспособного возраста (рисунок 7.2).

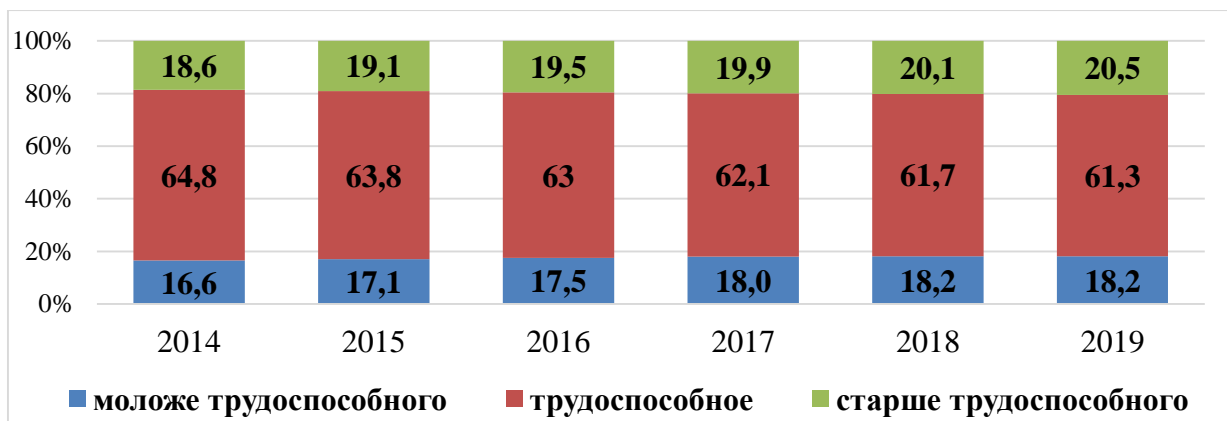


Рис. 7.2. Распределение численности населения городского округа по возрастным группам (на начало года, в % к общей численности населения)

По состоянию на 1 января 2019 года в городском округе проживало 111,150 тыс. человек в трудоспособном возрасте (или 61,35 % от общей численности населения городского округа), 32,944 тыс. человек (или 18,2 %) моложе трудоспособного возраста, старше трудоспособного возраста 37,087 тыс. человек (или 20,5 %).

По оценке, среднегодовая численность постоянного населения городского округа в 2020 году составит 180,6 тыс. человек или 100,12 % от уровня 2019 года.

Согласно **базовому варианту** Прогноза демографические процессы характеризуются стабильным естественным приростом населения и увеличением миграционного прироста, а впоследствии, притоком трудоспособного населения. Миграционный рост продолжится на протяжении всего прогнозного периода 2021-2023 годов.

Доминирующая роль в формировании демографической ситуации останется за естественными процессами. **По базовому варианту** Прогноза коэффициент рождаемости по итогам 2020 года оценивается на уровне 10,40 промилле, коэффициент смертности – на уровне 9,98 промилле. В совокупности, естественный прирост составит 0,42 промилле на 1 000 человек населения.

В прогнозируемом периоде ожидается снижение общего коэффициента смертности с 9,98 промилле в 2020 году до 9,80 промилле в 2023 году, а также увеличение общего коэффициента рождаемости с 10,40 промилле до 13,03 промилле к 2023 году.

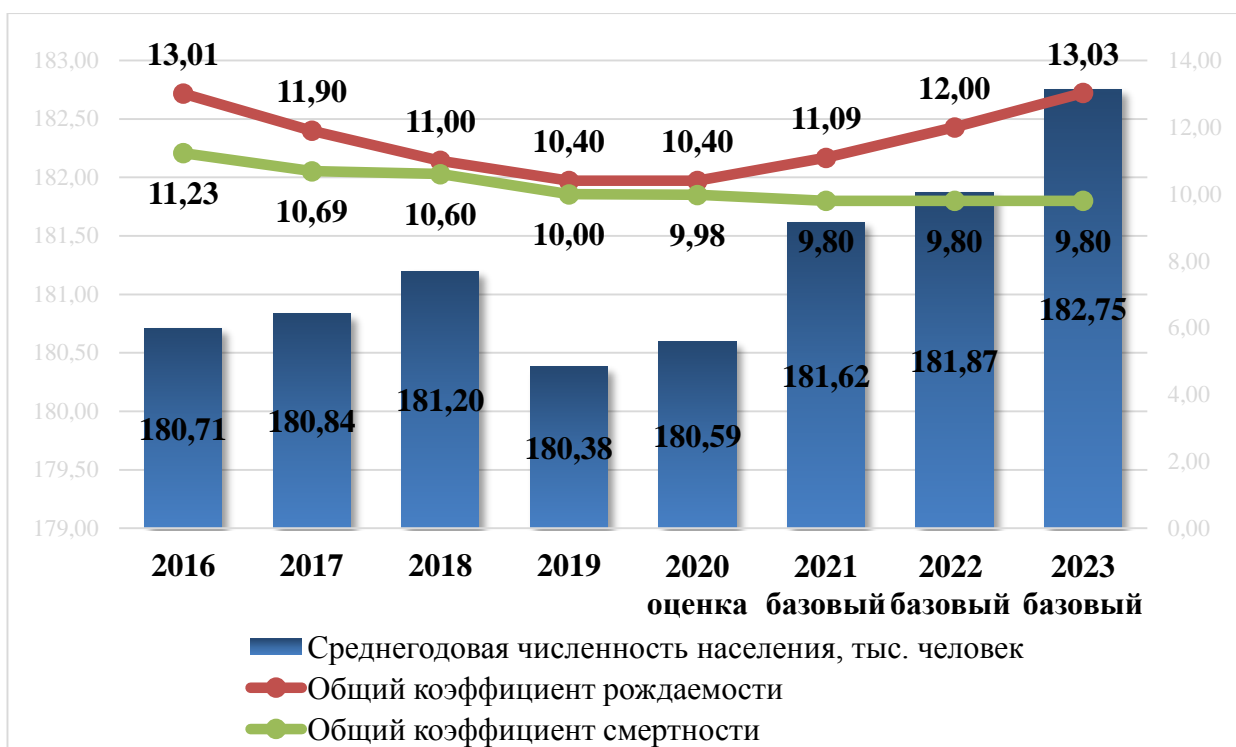


Рис. 7.3. Прогноз среднегодовой численности населения (тыс. человек) и показателей рождаемости и смертности (промилле) на период 2021-2023 годов.

Таким образом, с учетом ожидаемого естественного и миграционного прироста среднегодовая численность населения городского округа составит к 2021 году 181,620 тыс. человек, к 2022 году – 181,874 тыс. человек, к 2023 году – 182,754 тыс. человек (рисунок 7.3).

8. Рынок труда и занятость населения

В 2019 году численность работающих в крупных и средних организациях городского округа увеличилась по отношению к 2018 году на 0,8 % (453 человека) и составила 54,3 тыс. человек.

Наибольшее уменьшение числа работников зафиксировано на крупных и средних предприятиях в сфере предоставления социальных услуг без обеспечения проживания (221 человек), в сфере гостиниц и предприятий общественного питания (68 человек).

Численность официально зарегистрированных безработных составила 780 человек (2018 год – 707 человек).

Безработица в городском округе носит сезонный характер. В период сезонных работ (апрель-сентябрь) наблюдается снижение уровня регистрируемой безработицы, в первом и четвертом кварталах года – стабильный рост.

Напряженность на рынке труда находится в прямой зависимости от сезонной занятости населения: в период сезонной занятости растет потребность организаций в работниках и, как следствие, напряженность на

рынке труда падает, с окончанием сезонных работ уменьшается потребность в работниках и растет напряженность.

За 2019 год в краевое государственное казенное учреждение «Центр занятости населения города Петропавловска-Камчатского» обратилось за содействием в поиске подходящей работы 3 827 человек, не занятых трудовой деятельностью, что на 13,8 % больше, чем в 2018 году, из них было трудоустроено 1 987 безработных против 2 099 в предыдущем году.

Потребность в работниках на 01.01.2020 составила 2 956 человек (что на 12,9 % выше показателя на 01.01.2019).

По консервативному варианту Прогноза среднесписочная численность работников крупных и средних организаций городского округа к концу 2023 года увеличится в сравнении с 2020 годом на 1,00 тыс. человек и составит 54,62 тыс. человек. Предполагается, что количество официально зарегистрированных безработных незначительно увеличится с 1,350 тыс. человек в 2020 году до 1,400 тыс. человек в 2023 году. Уровень официально зарегистрированной безработицы прогнозируется в 2021-2023 годах в пределах 1,60 %.

По базовому варианту Прогноза среднесписочная численность работников крупных и средних организаций городского округа к концу 2023 года увеличится в сравнении с 2020 годом на 1,79 тыс. человек и составит 56,29 тыс. человек. Уровень официально зарегистрированной безработицы прогнозируется: в 2021 году - 1,55 %, в 2022 году – 1,56 %, в 2023 году – 1,57 %.

Увеличение численности работающих по обоим вариантам ожидается за счет увеличения числа рабочих мест на предприятиях в рамках режима ТОР «Камчатка» и СПВ.

9. Доходы населения

Основным источником денежных доходов населения городского округа является оплата труда наемных работников.

В 2019 году размер среднемесячной номинальной начисленной заработной платы в целом по городскому округу составил 92 369,0 рублей, что на 9,6 % выше уровня 2018 года.

Среднемесячная номинальная начисленная заработная плата работников крупных и средних организаций по оценке в 2020 году составит 97 200 рублей, или 105,0 % к 2019 году. Сохраняется высокая межотраслевая дифференциация заработной платы.

По-прежнему наиболее высокий уровень средней заработной платы по крупным и средним организациям остается по виду деятельности «Сельское, лесное хозяйство, охота, рыболовство и рыбоводство» - 151 278,0 рублей (в 1,6 раза выше среднемесячной заработной платы, сложившейся в городском округе). Также выше среднемесячной сложилась заработная плата по видам

деятельности: «Обрабатывающие производства» - 141 224,4 рубля (152,9 %), «Добыча полезных ископаемых» - 120 940,3 рубля (130,9 %), «Деятельность финансовая и страховая» - 122 994,4 рубля (133,2 %).

Ниже средней сложилась заработная плата по видам экономической деятельности: «Государственное управление и обеспечение военной безопасности; социальное обеспечение» - 87 475,8 рубля (94,7 %), «Образование» - 63 676,0 рублей (68,9 %), «Деятельность гостиниц и предприятий общественного питания» - 52 436,8 рубля (56,8 %) и т.д.

Соотношение среднемесячной номинальной заработной платы и величины прожиточного минимума трудоспособного населения за 2019 год составило 448 % (аналогичный показатель предыдущего года - 432 %).

На 01.01.2020 года средний размер назначенных пенсий по городскому округу сложился в размере 22 601,8 рубля, номинальный рост составил 104,8 %. В 2019 году соотношение среднего размера месячной пенсии к средней величине прожиточного минимума пенсионера в городском округе составило 138,1 % (в 2018 году - 136,5 %).

Численность пенсионеров в городском округе на 1 января 2020 года уменьшилась по сравнению с предшествующим периодом на 1,52 % и составила 51 957 человек – 28,7 % от общей численности населения городского округа.

По сравнению с 2018 годом доля пенсионеров, продолжающих работать после назначения пенсии, осталась на прежнем уровне, их численность составила 18 262 человека.

В прогнозном периоде, как и в предыдущие годы, основным доходным источником населения будет оплата труда наемных работников.

В 2021-2023 годах рост средней заработной платы в целом по городскому округу ожидается ежегодно в пределах до 2,0 % *по консервативному варианту* Прогноза и 5,0 % - *по базовому варианту* Прогноза.

По консервативному варианту Прогноза к концу 2023 года заработная плата, выплачиваемая работникам организаций, не относящихся к субъектам малого предпринимательства, составит 96 630,0 рублей. Ее номинальный рост к уровню средней оплаты труда 2019 года составит 4,4 %.

По базовому варианту Прогноза предполагается, что номинальный размер среднемесячной заработной платы к концу 2023 года составит 101 670,0 рублей, ее рост к уровню 2019 года составит 9,8 % (рисунок 9.1.).

Для внебюджетного сектора экономики, по-прежнему, будет актуальна необходимость сдерживания роста издержек производства, в том числе и за счет оптимизации издержек на оплату труда.

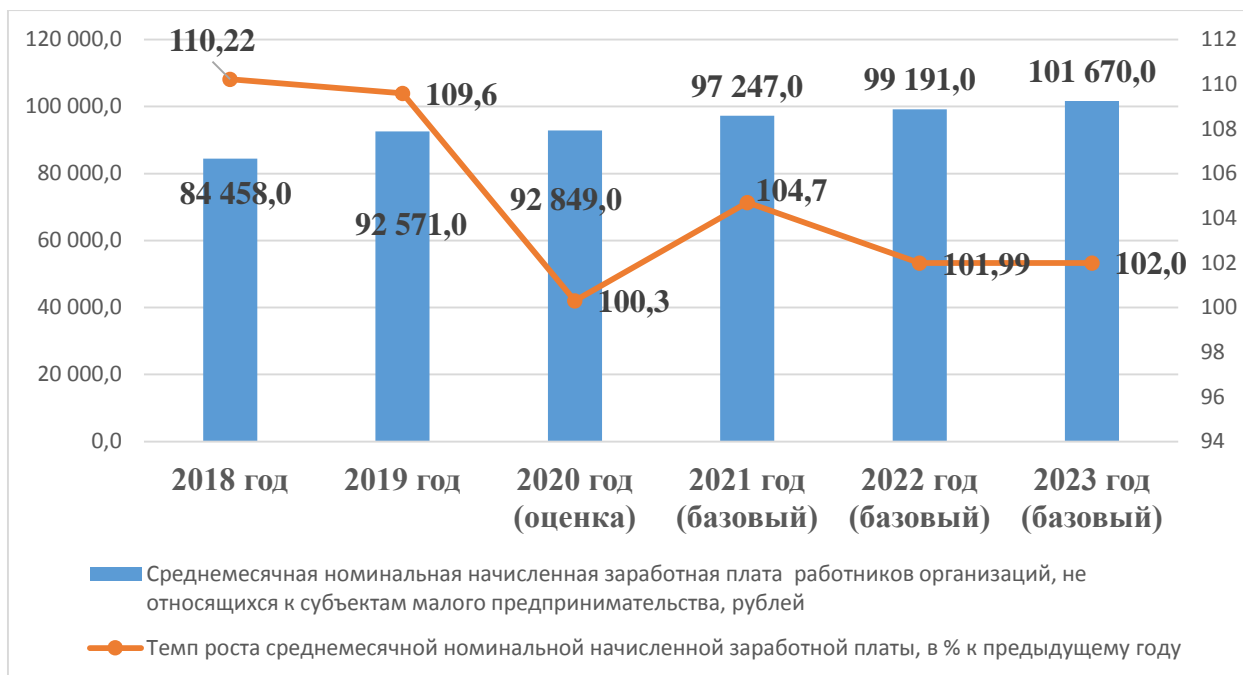


Рис. 9.1. Прогноз реальной заработной платы и номинальной начисленной заработной платы работников организаций, не относящихся к субъектам малого предпринимательства городского округа на период 2021-2023 годов

10. Инфляция, индекс потребительских цен

По итогам 2019 года в Камчатском крае по отдельным секторам экономики динамика цен характеризуется следующими данными.

Индекс потребительских цен в декабре 2019 года к декабрю 2018 года составил 102,5 %. Инфляцию сдерживали высокие процентные ставки, сокращение кредитования экономики со стороны финансовых институтов.

В значительной мере рост инфляции связан с резким удорожанием в 2019 году нефтепродуктов. Среднегодовой рост цен по Камчатскому краю в 2020 году ожидается на уровне 104,0 %. По прогнозу в обоих вариантах вплоть до 2023 года уровень инфляции будет равен 104,0 %.

Прогноз индексов потребительских цен на 2021-2023 годы выполнен с учетом среднегодовых темпов роста, исходя из сценарных условий прогноза социально-экономического развития Российской Федерации и на основании фактических региональных показателей среднемесячных поквартальных темпов роста инфляции за предшествующий трехлетний период.

По базовому варианту учтены ценовые факторы, определяемые спецификой региональной экономики, которая не предусматривает резких структурных и качественных изменений на потребительском рынке.

В базовом варианте Прогноза инфляция закрепится на уровне 104,0 %. Отрицательный вклад в инфляцию внесут такие факторы, как динамика обменного курса рубля, потребительский спрос, замедление роста цен и тарифов на товары и услуги инфраструктурных компаний и локальных

монополий.

В 2021-2023 годах инфляция составит 104,0 % в условиях постепенного повышения реальных доходов и роста потребления населением. В течение всего прогнозного периода в крае будет продолжена политика сдержанного роста регулируемых тарифов в инфраструктурном секторе, особенно на коммунальные услуги.

11. Поддержка и развитие малого и среднего предпринимательства

Основным направлением развития малого и среднего предпринимательства в среднесрочный период является формирование комфортных условий для ведения бизнеса и улучшение инвестиционного климата на территории городского округа.

По состоянию на 01.07.2020 на территории городского округа зарегистрировано 10 864 субъекта малого и среднего предпринимательства, из них: микропредприятия – 4 150, малые предприятия – 246, средние предприятия – 14, индивидуальных предпринимателей – 6 454. Численность работников, занятых в малом и среднем предпринимательстве составила 18,5 % от общей численности работников всех организаций городского округа.

В 2019 году продолжилась тенденция к увеличению объемов оборота малых (включая микропредприятия) и средних предприятий, по сравнению с показателем 2018 года оборот вырос на 0,63 % и составил 60,786 млрд. рублей. На развитие малого бизнеса значительное влияние оказывает индивидуальное предпринимательство.

Наибольшее количество индивидуальных предпринимателей осуществляют предпринимательскую деятельность в торговле – 36,5 %, по виду деятельности «Транспортировка и хранение» – 9,5 %, в строительстве – 9,8 %, по виду деятельности «Операции с недвижимым имуществом» – 3,4 % и в обрабатывающих производствах – 4,9 %.

В 2020 году планируется увеличение количества средних, малых предприятий с учетом микропредприятий, которое составит 4 094 единицы (111,7 % к уровню 2019 года). Среднесписочная численность работников данных предприятий составит 20 230 человек.

Поддержка предпринимательства в среднесрочной перспективе будет осуществляться в соответствии с муниципальной программой «Реализация экономической политики, инвестиционной, межрегиональной и международной деятельности Петропавловск-Камчатского городского округа», утвержденной постановлением администрации Петропавловск-Камчатского городского округа от 12.10.2016 № 1982 (подпрограмма 1 «Создание благоприятных условий для обеспечения населения Петропавловск-Камчатского городского округа услугами потребительского рынка и развития предпринимательства»).

В целях создания благоприятных условий для развития малого и среднего предпринимательства на территории городского округа планируется предоставление финансовой поддержки субъектам малого и среднего предпринимательства в виде субсидий:

- юридическим лицам (за исключением государственных (муниципальных) учреждений), индивидуальным предпринимателям на создание собственного бизнеса;
- субъектам малого и среднего предпринимательства на ранней стадии их деятельности на приобретение основных средств;
- субъектам малого и среднего предпринимательства в целях возмещения части затрат, связанных с приобретением оборудования для создания и (или) развития и (или) модернизации производства товаров (работ, услуг);
- субъектам малого и среднего предпринимательства на создание туристской инфраструктуры;
- субъектам малого и среднего предпринимательства на возмещение части затрат, направленных на оплату аренды за нежилое здание (помещение), расположенное на территории городского округа.

Предполагается оказание консультационной, организационно-методической и информационной поддержки субъектов малого и среднего предпринимательства с использованием ресурсов официального сайта администрации Петропавловск-Камчатского городского округа, в процессе работы консультационного пункта в режиме «одного окна» для предпринимателей и путем проведения круглых столов, совещаний, встреч представителей администрации Петропавловск-Камчатского городского округа с представителями бизнес-сообщества, а также сопровождение инвестиционных проектов субъектов инвестиционной деятельности.

В целях формирования положительного образа предпринимателя, популяризации роли предпринимательства планируется производство соответствующих теле- и радиопрограмм, размещение публикаций в средствах массовой информации, проведение выставочно-ярмарочных мероприятий.

На 2021-2023 годы прогнозируется дальнейший рост числа малых (с учетом микропредприятий) и средних предприятий и численности их работников.

Количество средних, малых предприятий и микропредприятий *по базовому варианту* увеличится с 3 664 единиц в 2019 году до 4 740 единиц в 2023 году (на 29,4%).

Средняя численность работников средних и малых предприятий (с учетом микропредприятий) в 2023 году составит 23 419 человек, что выше уровня 2019 года на 18,1 %.

Оборот малых и средних предприятий (с учетом микропредприятий) в 2023 году составит 72,483 млрд. рублей (увеличение по сравнению с 2019 годом на 19,2 %).

12. Социальная поддержка населения

Администрация Петропавловск-Камчатского городского округа осуществляет социальную поддержку населения в рамках реализации государственных полномочий, дополненных муниципальными мерами социальной поддержки граждан.

В целях обеспечения на муниципальном уровне системы адресной социально-экономической поддержки малообеспеченных категорий населения, социальной стабильности и роста возможностей удовлетворения жизненно важных потребностей пожилых людей, инвалидов, малообеспеченных семей с несовершеннолетними детьми и детьми-инвалидами, в городском округе разработана муниципальная адресная система дополнительных мер социальной поддержки отдельных категорий граждан. Особое внимание при разработке уделено социально-экономической поддержке семьям с несовершеннолетними детьми и с детьми-инвалидами.

Оказание социальной поддержки населению на территории городского округа осуществляется по следующим направлениям:

- реализация государственных полномочий Камчатского края по выплате компенсации части платы, взимаемой с родителей или иных законных представителей за содержание ребенка в федеральных государственных и (или) муниципальных образовательных учреждениях, реализующих основную общеобразовательную программу дошкольного образования;

- назначение и выплата ежемесячных доплат к пенсии лицам, замещавшим муниципальные должности в городском округе, и пенсии за выслугу лет лицам, замещавшим должности муниципальной службы в городском округе;

- предоставление мер социальной поддержки отдельным категориям граждан в соответствии с Решениями Городской Думы Петропавловск-Камчатского городского округа;

- предоставление субсидий специализированной службе по вопросам похоронного дела в целях возмещения недополученных доходов и (или) финансового обеспечения (возмещения) затрат в связи с организацией погребения умершего и оказания услуг по погребению;

- участие в организации и проведении социально-значимых мероприятий;

- реализация отдельных государственных полномочий Камчатского края по социальному обслуживанию граждан в Камчатском крае;

- реализация отдельных государственных полномочий Камчатского края по предоставлению мер социальной поддержки отдельным категориям граждан в период получения ими образования в государственных и муниципальных образовательных организациях в Камчатском крае.

В среднесрочной перспективе администрация Петропавловск-Камчатского городского округа продолжит развивать систему муниципальной

социальной поддержки с целью повышения качества жизни граждан, оказавшихся в трудной жизненной ситуации.

За счет средств бюджета городского округа планируется предоставить меры муниципальной социальной поддержки:

- в соответствии с Решением Городской Думы Петропавловск-Камчатского городского округа от 25.04.2019 № 167-нд «О дополнительных мерах муниципальной социальной поддержки отдельным категориям граждан, проживающим на территории Петропавловск-Камчатского городского округа».

Объем предоставленных мер социальной поддержки отдельным категориям граждан в 2019 году составил 26 519,98 тыс. рублей;

- в соответствии с Решением Городской Думы Петропавловск-Камчатского городского округа от 25.12.2008 № 87-нд «О мерах муниципальной социальной поддержки отдельным категориям граждан на ремонт жилых помещений в Петропавловск-Камчатском городском округе». Объем предоставленных мер на ремонт жилых помещений в 2019 году составил 2 880,00 тыс. рублей;

- в соответствии с Решением Городской Думы Петропавловск-Камчатского городского округа от 06.03.2013 № 36-нд «Об условиях и порядке предоставления бесплатной зубопротезной помощи (за исключением протезов из драгоценных металлов, металлокерамики и других дорогостоящих материалов, и искусственных имплантатов) неработающим пенсионерам, проживающим на территории Петропавловск-Камчатского городского округа». Объем предоставленных мер на бесплатное зубопротезирование в 2019 году составил 2 612,65 тыс. рублей, услуга была оказана 35 заявителям, проживающим в городском округе;

- Почетным гражданам города Петропавловска-Камчатского в соответствии с Решением Городской Думы Петропавловск-Камчатского городского округа от 31.10.2013 № 144-нд «О порядке и условиях присвоения звания «Почетный гражданин города Петропавловска-Камчатского». Объем предоставленных мер социальной поддержки в 2019 году составил 2 314,03 тыс. рублей;

- в соответствии с Решением Городской Думы Петропавловск-Камчатского городского округа от 27.10.2014 № 265-нд «О дополнительных мерах социальной поддержки отдельных категорий, обучающихся в муниципальных общеобразовательных организациях Петропавловск-Камчатского городского округа в виде обеспечения бесплатным питанием».

Объем предоставленных дополнительных мер социальной поддержки в 2019 году составил 2 549,00 тыс. рублей.

Планируется продолжение работы по назначению и выплате ежемесячных доплат к пенсии лицам, замещавшим муниципальные должности в городском округе, и пенсии за выслугу лет лицам, замещавшим должности муниципальной службы в городском округе в соответствии с

Решениями Городской Думы Петропавловск-Камчатского городского округа от 25.04.2020 № 229-нд «О назначении и выплате пенсии за выслугу лет лицам, замещавшим должности муниципальной службы в Петропавловск-Камчатском городском округе» и от 27.12.2013 № 161-нд «О порядке назначения и выплаты ежемесячной доплаты к пенсии лицам, замещавшим муниципальные должности в Петропавловск-Камчатском городском округе».

Объем ассигнований на выплату доплат и пенсий за выслугу лет в 2019 году составил 13 228,90 тыс. рублей.

Планируется продолжение работы по возмещению расходов, связанных с погребением, специализированной службе по вопросам похоронного дела. Объем возмещенных расходов, связанных с погребением, в 2019 году составил 15 018,84 тыс. рублей.

Объем субвенции на выполнение государственных полномочий по выплате компенсации части платы, взимаемой с родителей или иных законных представителей за присмотр и уход за детьми в образовательных организациях городского округа в 2019 году, был запланирован в сумме 104 725,01 тыс. рублей, фактическое исполнение составило 103 040,72 тыс. рублей.

В 2020-2023 годах продолжится исполнение отдельных государственных полномочий Камчатского края по социальному обслуживанию граждан в Камчатском крае в соответствии с Законом Камчатского края от 04.12.2008 № 160 «О наделении органов местного самоуправления муниципальных образований в Камчатском крае государственными полномочиями Камчатского края по социальному обслуживанию граждан в Камчатском крае», исполнение которых передано органам местного самоуправления и финансирование которых осуществляется за счет субвенций из бюджета Камчатского края.

Объем субвенции на выполнение государственных полномочий в 2019 году запланирован в сумме 5 527,0 тыс. рублей, фактическое исполнение составило 5 498,95 тыс. рублей.

В 2021-2023 годах продолжится исполнение отдельных государственных полномочий Камчатского края по предоставлению мер социальной поддержки отдельным категориям граждан в период получения ими образования в государственных и муниципальных образовательных организациях в Камчатском крае в соответствии с законом Камчатского края от 12.02.2014 № 390 «О мерах социальной поддержки отдельных категорий граждан в период получения ими образования в государственных и муниципальных образовательных организациях в Камчатском крае».

Объем субвенции на выполнение государственных полномочий в 2019 году запланирован в сумме 113 318,59 тыс. рублей, фактическое исполнение составило 112 748,81 тыс. рублей.

Ситуация с предоставлением социальных услуг и мер социальной поддержки в городском округе является стабильной, чему способствуют

следующие благоприятные факторы, сложившиеся в системе социального обслуживания населения:

- постоянная актуализация мер социальной поддержки населения в соответствии со сложившейся в городском округе, в Камчатском крае и в целом в Российской Федерации социально-экономической ситуацией, а также в соответствии с изменениями, вносимыми в законодательные акты всех уровней;
- эффективность мер социальной поддержки, направленных на снижение воздействия факторов социального риска;
- решение вопросов качества, количества и уровня предоставляемых мер социальной поддержки;
- внедрение новых форм и видов мер муниципальной социальной поддержки;
- обеспечение дополнительной социально-экономической помощью лиц пожилого возраста, лиц с ограниченными возможностями здоровья, семей с несовершеннолетними детьми;
- повышение качества и уровня жизни пожилых граждан, инвалидов и семей с несовершеннолетними детьми.

13. Образование

Основными направлениями развития системы образования городского округа на среднесрочный период являются обеспечение государственных гарантий доступности качественного дошкольного, начального общего, основного общего и среднего общего образования, а также повышение качества дополнительного образования; повышение эффективности кадрового обеспечения системы образования; информатизация образовательного пространства; создание безопасного образовательного пространства; повышение эффективности управления образованием, в том числе эффективности расходования бюджетных средств.

Система образования городского округа представлена 82 муниципальными образовательными учреждения (далее - МОУ) с общим числом обучающихся и воспитанников 37 442 человека, из них:

- 35 учреждений общего образования;
- 38 учреждений дошкольного образования;
- 9 учреждений дополнительного образования.

13.1 Дошкольное образование

Система дошкольного образования в городском округе представляет собой многофункциональную сеть детских садов, ориентированную на потребности населения и предоставляющую спектр разнообразных образовательных услуг: детские сады общеразвивающего вида; детские сады

комбинированного и компенсирующего видов; детские сады - Центры развития ребенка, услуги индивидуальных предпринимателей.

В городском округе услуги дошкольного образования предоставляют 38 дошкольных учреждений (далее - МДОУ) и 14 общеобразовательных учреждений, в которых получают услугу по предоставлению дошкольного образования и (или) услугу по присмотру и уходу 10 123 воспитанника.

Доля детей в возрасте 1-6 лет, получающих дошкольную образовательную услугу и (или) услугу по их содержанию в муниципальных образовательных учреждениях, в общей численности детей в возрасте 1-6 лет в отчетном периоде составила 71,0 % (в 2018 году – 75,0 %). Снижение показателя обосновывается перепрофилированием групп в период комплектования с общеразвивающих на комбинированные с меньшей наполняемостью. К концу 2020 года прогнозируется рост показателя до 74,0 % в связи с открытием нового корпуса МАДОУ «Детский сад № 3 комбинированного вида» на 180 мест, а также дополнительных групп в МАДОУ «Детский сад № 43 - Центр развития ребенка», на дошкольных ступенях в общеобразовательных учреждениях МБОУ «Средняя школа № 9» и МБОУ «Средняя школа № 34 с углубленным изучением отдельных предметов» для 100 детей.

Главная задача, которая стоит в сфере дошкольного образования и ее предстоит решить в течение ближайших лет, это обеспечение потребности населения в дошкольных образовательных учреждениях.

Отсутствует очередь в детские сады для детей в возрасте от 3 до 7 лет, находящихся в актуальном спросе. Охват детей в возрасте от 3 до 7 лет услугами дошкольного образования составил 100 %.

Несмотря на принятые меры по созданию дополнительных мест, очередь в детские сады сократилась незначительно. По состоянию на 31.12.2019 на учете (в очереди) для определения в муниципальные дошкольные учреждения состоит 3 569 детей от 0 до 7 лет, из них в актуальном спросе находятся 294 человека в возрасте от 1,5 до 3 лет.

С целью увеличения обеспечения детей дошкольного возраста услугами дошкольного образования в 2019 году продолжена работа по оказанию поддержки индивидуальным предпринимателям в виде предоставления субсидий в целях возмещения затрат на содержание детей юридическим лицам, предоставляющим услуги в сфере дошкольного образования и (или) осуществляющим дневной уход за детьми. Субсидии из бюджета городского округа получают 6 индивидуальных предпринимателей и 1 юридическое лицо (ООО НДОО «Маленькая страна»).

У индивидуальных предпринимателей функционирует 15 групп для детей от 1 года до 8 лет. Общая численность воспитанников составляет 449 детей.

Сумма субсидии для индивидуальных предпринимателей в 2019 году составила 11 594,81 тыс. рублей.

Несмотря на позитивные изменения, происходящие в сфере дошкольного образования, на сегодняшний день остаются нерешенными ряд проблем:

- сохраняется дефицит мест в дошкольных образовательных учреждениях для детей в возрасте с 2 до 3 лет, особенно в густонаселенных районах города (бывший Октябрьский район). Детское население в этом районе почти в 4 раза превышает показатель детского населения в бывшем Ленинском районе, где по итогам 6 месяцев 2020 года в образовательных дошкольных учреждениях имеется порядка 250 вакантных мест;
- острой остается проблема кадрового обеспечения дошкольного образования.

13.2 Общее образование

Система начального, основного и среднего образования городского округа представлена 35 образовательными учреждениями, подведомственными Управлению образования администрации Петропавловск-Камчатского городского округа:

- 27 средних общеобразовательных школ, в том числе 2 школы с углубленным изучением отдельных предметов (МАОУ «Средняя школа № 33 с углубленным изучением отдельных предметов», МАОУ «Средняя школа № 34 с углубленным изучением отдельных предметов»);
- 2 лицея (МБОУ «Лицей № 21», МБОУ «Лицей № 46»);
- 1 гимназия (МАОУ «Гимназия № 39»);
- 2 вечерние (сменные) школы (МБОУ «Вечерняя (сменная) школа № 13», МБОУ «Вечерняя (сменная) школа № 16»);
- 4 основные общеобразовательные школы (МБОУ «Основная школа № 5», МБОУ «Основная школа № 6», МБОУ «Основная школа № 32», МБОУ «Основная школа № 37»);
- 1 образовательное учреждение для детей дошкольного и младшего школьного возраста (МАОУ «Начальная школа - детский сад № 52»).

Основными показателями эффективности деятельности общеобразовательных учреждений является уровень освоения учащимися образовательного стандарта и качества учебных достижений.

В связи с распространением новой коронавирусной инфекции в 2020 году основной государственный экзамен для выпускников 9 классов отменен.

В государственной итоговой аттестации основного периода 2020 года участвовало 1 093 выпускника 11 классов, из них 104 выпускники прошлых лет.

В 2020 году в общеобразовательных учреждениях обучалось 18 674 ребенка, из них 1 930 во вторую смену, что составляет 10,33 %. Данный показатель ниже прошлогоднего на 1,5 %. Несмотря на снижение показателя,

наличие второй смены обучения остается для системы образования городского округа актуальной проблемой, так как количество первоклассников ежегодно увеличивается в среднем на 100-130 человек.

В целях снижения доли обучающихся в муниципальных общеобразовательных учреждениях, занимающихся во вторую смену, необходимо строительство дополнительных зданий при МАОУ «Средняя школа № 33 с углубленным изучением отдельных предметов», МАОУ «Гимназия № 39», МБОУ «Средняя школа № 40». В 2019 году одобрена заявка на получение субсидии из федерального бюджета бюджету Камчатского края на софинансирование расходов, возникающих при реализации государственных программ субъектов Российской Федерации, на строительство корпуса МАОУ «Средняя школа № 33 с углубленным изучением отдельных предметов» на 650 мест. Указанный показатель планируется к снижению с учетом строительства корпуса МАОУ «Средняя школа № 33 с углубленным изучением отдельных предметов». Ориентировочные сроки сдачи в эксплуатацию – декабрь 2022 года.

13.3 Дополнительное образование

Дополнительное образование в системе образования городского округа организовано на базе 9 учреждений. Дополнительные образовательные услуги предоставлялись также на базе 35 общеобразовательных учреждений и 7 дошкольных образовательных учреждений.

В 2019 учебном году число детей, занимавшихся в творческих объединениях и спортивных секциях, составило:

- в общеобразовательных учреждениях - 9 344 человека,
- в дошкольных образовательных учреждениях - 2 101 человек,
- в учреждениях дополнительного образования - 8 093 человека.

Охват детей и подростков дополнительными образовательными услугами составил 79,9 % от общего числа учащихся в возрасте от 5 до 17 лет. Снижение показателя связано с перепрофилированием кабинетов для дополнительного образования в детских садах в дошкольные группы, с целью создания дополнительных мест, а также закрытием объединений, ведущих образовательную деятельность (кружки «английского языка», «математики», «русского языка», «родная речь»).

В 2019 году проведено 67 творческих конкурсных мероприятий, общее число участников которых составило более 5 000 человек, и 62 городских спортивных соревнования по 16 видам спорта, в которых приняли участие более 6 000 учащихся общеобразовательных учреждений.

Продолжилась реализация Плана мероприятий по поэтапному внедрению Всероссийского физкультурно-спортивного комплекса «Готов к труду и обороне» (далее - ВФСК ГТО). Нормативы ВФСК ГТО сдали более

2 000 человек (751 человек - в 2018 году) Золотыми, серебряными и бронзовыми знаками отличия награждены 198 человек.

На проведение городских конкурсов и соревнований для детей, а также на организацию участия школьников городского округа во всероссийских и международных конкурсах и соревнованиях было направлено более 8 млн. рублей.

В прогнозном периоде планируется сохранение сети объединений и учреждений дополнительного образования с сохранением количества обучающихся.

За истекший период удалось решить ряд проблем, связанных с развитием дополнительного образования: это укрепление материально-технической базы учреждений дополнительного образования, обеспечение участия творческих коллективов и спортсменов, обучающихся в учреждениях дополнительного образования, в творческих конкурсах и спортивных соревнованиях различных уровней, возведение и ремонт спортивных площадок, расположенных на базе образовательных учреждений для проведения городских спортивных соревнований, развития мини-футбола в городском округе. Однако, вот уже на протяжении многих лет остается проблема отсутствия в городском округе типовых зданий - учреждений дополнительного образования детей.

14. Обеспечение населения услугами культуры

Население городского округа обеспечено разноплановыми муниципальными учреждениями культуры и образования в сфере искусства, созданы условия для организации досуга и отдыха.

Основные направления политики развития городского округа в сфере культуры:

- обеспечение сохранения объектов историко-культурного наследия;
- создание условий для развития духовного потенциала и самодеятельного творчества;
- создание условий для развития системы художественно-эстетического образования детей;
- обеспечение условий для развития библиотечного обслуживания населения;
- обеспечение условий сохранения и развития материально-технической базы учреждений культуры.

Основные тенденции развития учреждений культуры (библиотек, дополнительного образования детей в сфере искусства, культурно-досуговых учреждений клубного типа):

- укрепление материально-технической базы учреждений;
- повышение качества и расширение спектра услуг в сфере культуры;
- обеспечение достойной оплаты труда работников учреждений

культуры как результат повышения качества и количества оказываемых ими услуг.

В среднесрочной перспективе планируется продолжить развитие материально-технической базы муниципальных учреждений культуры и образования в сфере искусства, а именно:

- проведение отделочных работ в МБУДО «Детская музыкальная школа № 1»;
- проведение работ по ремонту кровли в МАУДО «Детская музыкальная школа № 6»;
- проведение работ по ремонту полового покрытия в МАУДО «Детская художественная школа».

По состоянию на 01.08.2020 сеть муниципальных учреждений культуры представлена 11 учреждениями.

Учреждения:	
Учреждения дополнительного образования (6 ДМШ; 1 ДХШ)	7
МБУК «Центральная городская библиотека» (в т.ч. 10 филиалов)	1
Культурно-досуговые учреждения (в т.ч. 3 филиала)	2
МБУК «Городской оркестр»	1
ВСЕГО:	11

Целью МБУК «Центральная городская библиотека» является создание условий и оказание услуг для более полного удовлетворения культурных потребностей населения, в приобщении к ценностям национальной и мировой культуры путем реализации прав на свободный доступ к информации. Учреждение оказывает муниципальную услугу по организации библиотечного обслуживания населения.

В структуру МБУК «Центральная городская библиотека» входят 11 библиотек:

№ п/п	Название библиотеки	Адрес
1	Центральная библиотека (ЦБ)	ул. Набережная, 20
2	Информационно-библиотечный центр (ИБЦ)	ул. Индустриальная, 19
3	Информационно-библиотечный центр для детей и юношества им. Г.Г. Поротова (ИБЦ ДиЮ им. Г.Г. Поротова)	ул. Войцешека, 7а
4	Библиотека №1	ул. Ленинградская, 45
5	Библиотека №2	ул. Индустриальная, 3
6	Библиотека №5	ул. Океанская, 58
7	Библиотека №6	ул. Чубарова, 4
8	Библиотека №8	ул. Беринга, 106
9	Библиотека №9	пр. Циолковского, 25
10	Библиотека №11	ул. Арсеньева, 6а

11	Информационно-библиотечный «Доступный город»	центр	пр-т Рыбаков, 13
----	---	-------	------------------

В 2019 году проведена реорганизация библиотеки № 13 МБУК «Центральная городская библиотека» в информационно-библиотечный центр «Доступный город» МБУК «Центральная городская библиотека».

Основные показатели библиотечного обслуживания

Основные показатели	Ед. измерения	2019 год	1 полугодие 2020 года
Библиотечный фонд	экз.	301 840	302 899
Количество посещений	чел.	286 523	105 361
Количество книговыдач в год	экз.	793 388	253 010
Зарегистрировано пользователей	чел.	34 128	14 480
Доля библиотек, имеющих доступ в сеть Интернет	%	100	100

Снижение показателей по обслуживанию пользователей МБУК «Центральная городская библиотека» во втором полугодии 2020 года связано с тем, что с 27 марта 2020 года все структурные библиотеки перешли на обслуживание читателей в удаленном режиме.

Регистрация новых пользователей будет возобновлена после снятия режима самоизоляции, так как для этого требуется заключение договора на библиотечное обслуживание между МБУК «Центральная городская библиотека» и пользователем. Книговыдача осуществляется через предоставление доступа к электронным библиотекам: Национальная электронная библиотека, Литрес и ЭБ «Знаниум». Собственных электронных библиотек и баз данных МБУК «Центральная городская библиотека» не разрабатывает и не ведет.

Все культурно-массовые мероприятия (виртуальные выставки, обзоры, встречи, интервью, мастер-классы, конкурсы, опросы и т.д.) в период с 27 марта 2020 года по настоящее время проходят на сайте МБУК «Центральная городская библиотека» и его официальных страницах в социальных сетях, в связи с чем отмечается рост обращений к интернет-ресурсам МБУК «Центральная городская библиотека» и увеличению подписчиков и количества просмотров.

С целью выявления наличия экстремистской литературы в фонде МБУК «Центральная городская библиотека» еженедельно отслеживаются списки экстремистских материалов на сайте Министерства юстиции Российской Федерации.

Услуги по обеспечению культурного досуга населения оказывают 2 учреждения культурно-досугового типа:

- МАУК «Дом культуры и досуга «Апрель»;

- МАУК «Городской Дом культуры «СРВ», включающий 2 обособленных структурных подразделения: дом культуры «Глухих и слабослышащих», исторический выставочный центр «Город Воинской Славы».

В первом полугодии 2020 года в муниципальных культурно-досуговых учреждениях осуществлял свою деятельность 71 творческий коллектив (формирования самодеятельного творчества, любительские объединения, группы, клубы по интересам) с количеством участников – 1 711 человек. Добавилось 2 детских формирования самодеятельного народного творчества до 14 лет в МАУК «Городской дом культуры «СРВ»: студия спортивного бального танца, кружок изобразительного искусства. Планируется дальнейшая положительная динамика по росту количества творческих коллективов и их участников.

По сравнению с 2019 годом снизилось число проведенных мероприятий. За 2019 год данный показатель составил 1 124, за первое полугодие 2020 года число проведенных мероприятий составляет 184 мероприятия. Уменьшение данного показателя обусловлено временной приостановкой на территории городского округа проведения досуговых, развлекательных, зрелищных, культурных, физкультурных, спортивных, выставочных, просветительских, рекламных и иных подобных мероприятий с очным присутствием граждан. После снятия ограничительных мер проведение мероприятий будет возобновлено.

В городском округе функционирует 6 детских музыкальных школ и 1 художественная школа. Общее количество обучающихся на конец 2019 года составило 1 554 ребенка. Общее количество обучающихся в первом полугодии 2020 года составляло 1 318 детей. Планируется дальнейшее увеличение числа обучающихся в детских музыкальных и художественных школах.

Перечень мероприятий, планируемых к проведению в очередном финансовом году и плановом периоде.

В сфере дополнительного образования детей:

- обеспечение участия учащихся муниципальных учреждений дополнительного образования детей в конкурсах, фестивалях, выставках (международных, российских);

- проведение работ по ремонту учреждений.

В сфере культурно-досуговой деятельности:

- организация участия самодеятельных коллективов в конкурсах, фестивалях, выставках (международных, российских).

В сфере библиотечного обслуживания:

- повышение уровня квалификации работников муниципальных библиотек.

В сфере историко-культурного наследия:

- проведение специализированных (очистных) и ремонтных работ по сохранению объектов культурного наследия федерального и регионального значения и прилегающей к ним территории.

В сфере укрепления материально-технической базы муниципальных учреждений культуры:

- продолжение работ по реконструкции здания для ввода в эксплуатацию МАУК «Городской дом культуры «СРВ»;

- проведение работ по ремонту муниципальных учреждений культуры (внутренних помещений, сетей, фасадов, залов);

- проведение ремонтно-реставрационных работ на объектах культурного наследия, находящихся на территории городского округа и на прилегающей к ним территории;

- ремонт фасадов зданий учреждений культуры и дополнительного образования в сфере культуры.

15. Физическая культура и спорт

В 2020 году физкультурно-оздоровительные и спортивные мероприятия проводятся в соответствии с утвержденным календарным планом Петропавловск-Камчатского городского округа на 2020 год по заявкам спортивных федераций. В рамках реализации подпрограммы «Развитие физической культуры и спорта в Петропавловск-Камчатском городском округе» муниципальной программы «Создание условий для развития культуры, спорта и молодежной политики в Петропавловск-Камчатском городском округе», утвержденной постановлением администрации Петропавловск-Камчатского городского округа от 12.10.2016 № 1981, по состоянию на 01 июля 2020 года организовано и обеспечено проведение 48 физкультурно-оздоровительных и спортивных мероприятий совместно с федерациями по видам спорта, многие из которых реализуются от 1 дня до 2 месяцев, всего на 2020 год запланировано 153 мероприятия.

Основные направления деятельности в области развития массовой физической культуры и спорта на территории городского округа:

- создание условий для развития массового спорта и физкультурно-оздоровительного движения на территории городского округа;

- обеспечение организации и проведения спортивных мероприятий;

- привлечение населения к здоровому образу жизни путем увеличения количества жителей городского округа, несовершеннолетних и молодежи, вовлеченных в занятия физической культурой и спортом, в том числе для профилактики правонарушений в молодежной среде.

Наиболее яркие спортивные события в 2019 году: участие в организации массовых общероссийских мероприятий, проводимых на территории городского округа (фестиваль зимних видов спорта «Снежный путь», «Эстафета мира», фестиваль морской рыбалки «Клевое сафари», летний и

зимний фестиваль «ВФСК ГТО», спортивно-патриотическое мероприятие «Гонка Героев», муниципальные этапы всероссийских соревнований по игровым видам спорта (футбол - «Кожаный мяч», волейбол - «Серебряный мяч», хоккей - «Золотая шайба»), проведение городских массовых спортивных мероприятий, таких как «Спартакиада трудящихся 2019-2020 годов, спортивные программы в рамках «Дня физкультурника» и др.).

В рамках развития детско-юношеского спорта и совершенствования условий подготовки спортивного резерва в 2020 году обеспечено проведение детских спортивных соревнований «Президентские игры», «Президентские состязания», «Первенство Петропавловск-Камчатского городского округа по мини-футболу памяти Т. Рудик» и др.

В 2020 году и прогнозном периоде 2021-2023 годов планируется продолжение комплексной работы в рамках реализации мероприятий подпрограмм, предусмотренных муниципальной программой «Создание условий для развития культуры, спорта и молодежной политики в Петропавловск-Камчатском городском округе», утвержденной постановлением администрации Петропавловск-Камчатского городского округа от 12.10.2016 № 1981:

- проведение спортивно-массовых мероприятий, официальных городских соревнований по видам спорта, в 2020 году – 153. В плановом периоде 2021-2023 годов – 150;

- увеличение количества спортсменов, принимающих участие в официальных соревнованиях городского округа, в 2020 году – не менее 9 300 человек, в 2021-2023 годах – не менее 10 600 человек;

- увеличение количества спортсменов - участников официальных городских соревнований, получивших массовые разряды, в 2020 году – не менее 600 человек, в 2021-2023 годах – 730 человек;

- увеличение количества присвоенных судейских категорий, в 2020 году – не менее 150 человек, в 2021-2023 годах – 180 человек.

16. Молодежная политика

Основные направления реализации молодежной политики на территории городского округа:

- вовлечение молодежи в социальную практику и ее информирование, создание условий для формирования здорового образа жизни, активного включения молодежи в социально-экономическую, политическую и культурную жизнь общества;

- поддержка в решении жилищной проблемы молодых семей;

- развитие форм и методов вовлечения молодежи в трудовую деятельность;

- профилактика асоциальных явлений и интеграция в жизнь общества молодых людей, попавших в трудную жизненную ситуацию.

Работа по молодежной политике ведется в рамках реализации подпрограммы «Молодежь Петропавловск-Камчатского городского округа» муниципальной программы «Создание условий для развития культуры, спорта и молодежной политики в Петропавловск-Камчатском городском округе», утвержденной постановлением администрации Петропавловск-Камчатского городского округа от 12.10.2016 № 1981 и подпрограммы «Обеспечение жильем молодых семей в Петропавловск-Камчатском городском округе» муниципальной программы «Обеспечение доступным и комфортным жильем жителей Петропавловск-Камчатского городского округа», утвержденной постановлением администрации Петропавловск-Камчатского городского округа от 13.10.2016 № 1985 (далее – подпрограмма «Обеспечение жильем молодых семей в Петропавловск-Камчатском городском округе»).

Основные направления работы в рамках подпрограммы «Обеспечение жильем молодых семей в Петропавловск-Камчатском городском округе»:

- внедрение механизмов оказания государственной поддержки при предоставлении молодым семьям социальных выплат на приобретение жилого помещения или создание объекта индивидуального жилищного строительства;

- поддержка в решении жилищной проблемы молодых семей, признанных в установленном порядке молодыми семьями, имеющими достаточные доходы и нуждающимися в улучшении жилищных условий.

В городском округе подпрограмма «Обеспечение жильем молодых семей в Петропавловск-Камчатском городском округе» является приоритетной и реализуется с 2008 года. За это время 701 молодая семья приобрела жилье: в 2019 – 74 молодые семьи (в 2018 – 91). В 2020 году выдача свидетельств на право получения социальной выплаты на приобретение жилья или строительство индивидуального жилого дома началась 17 марта. Всего в списке молодых семей-претендентов на получение социальной выплаты в 2020 году – 71 семья. По состоянию на 01 июля 2020 года социальной выплатой воспользовалось 38 молодых семей.

В целях формирования позитивных ценностей и информирования молодежи в 2019 году проведено 4 информационных мероприятия, 76 мероприятий по гражданско-патриотической, творческой и социальной направленности, 14 мероприятий по профориентации и содействию занятости молодежи. По состоянию на 1 июля 2020 года проведено 22 молодежных мероприятия из 75 запланированных. В целях соблюдения мер по снижению рисков распространения новой коронавирусной инфекции (COVID-19), часть запланированных мероприятий была отменена, часть переведена в онлайн-формат.

Самыми яркими мероприятиями первого полугодия 2020 года стали: праздничная акция, посвященная «Дню студента», фестиваль короткометражных фильмов «Авача», акция-шествие «Дорогая, ты права!»,

посвященная международному женскому дню, городской этап онлайн конкурса «Молодая семья - 2020», конкурс видеороликов «Кухни России 41».

В рамках поддержки общественных организаций и объединений ежегодно проводится конкурс проектов и программ общественных организаций и объединений на предоставление субсидий из бюджета городского округа на поддержку общественных инициатив по направлениям молодежной политики. Победителями конкурса в 2020 году признаны 12 проектов. Ведется постоянная работа с общественными молодежными организациями, добровольческими организациями, в том числе проводятся совместные акции и мероприятия.

Отдельным направлением работы является трудоустройство несовершеннолетних. Учитывая сложную эпидемиологическую обстановку в городском округе, в целях соблюдения мер по снижению рисков распространения новой коронавирусной инфекции (COVID-19) принято решение трудоустройство несовершеннолетних в 2020 году не организовывать.

17. Бюджет и финансовые ресурсы

В 2019 году бюджет городского округа по доходам исполнен на 99,9 %. При уточненном плане по доходам в объеме 14 218,7 млн. рублей, в бюджет городского округа поступило 14 208,1 млн. рублей. Объем поступлений в доходную часть бюджета городского округа в 2019 году по отношению к 2018 году увеличился на 1 490,5 млн. рублей или на 11,7 %. Налоговые и неналоговые доходы в 2019 году составили 49,4 % всего бюджета городского округа.

Главными бюджетообразующими видами налогов в удельном весе налоговых поступлений в 2019 году являются:

- налог на доходы физических лиц – 58,3 %;
- налог, взимаемый в связи с применением упрощенной системы налогообложения – 10,6 %;
- налог на прибыль организаций – 11,3 %;
- единый налог на вмененный доход для отдельных видов деятельности – 4,5 %;
- единый сельскохозяйственный налог – 6,2 %;
- земельный налог - 3,6 %.

В 2019 году наибольшими темпами прироста к уровню 2018 года характеризуются следующие виды налоговых и неналоговых поступлений:

1) **налог на прибыль организаций** - рост поступлений на 44,4 % или, что обусловлено следующими факторами:

- увеличением поступлений от крупных предприятий рыбодобывающей отрасли по результатам рекордного рыбопромыслового сезона 2018 года;

- результатом проведения мероприятий по контрольно-аналитической работе признано неправомерным применение крупным предприятием рыбодобывающей отрасли упрощенной системы налогообложения для сельскохозяйственных товаропроизводителей. В связи с чем налогоплательщик переведен на общую систему налогообложения. В 2019 году им представлена первичная налоговая декларация по налогу на прибыль организаций за 2016 год.

2) **налоги на имущество** - увеличение поступлений на 40,0 млн. рублей, или на 8,9 %. Основными факторами, повлиявшими на рост поступлений по данному виду налоговых доходов, являются:

- увеличение поступлений по налогу на имущество физических лиц на 33,6 млн. рублей или на 56,8 % в связи с увеличением суммы исчисленного налога по объектам налогообложения, принадлежащим физическим лицам и используемым в индивидуально-трудовой деятельности, включенным в перечень, определяемый в соответствии с пунктом 7 статьи 378.2 Налогового кодекса Российской Федерации;

- увеличение поступлений по земельному налогу на 15,5 млн. рублей, или на 7,1 %, что обусловлено:

- а) постановкой на налоговой учет новых объектов недвижимости корпорацией с основным видом деятельности «Деятельность по управлению холдинг-компаниями»;

- б) уплата задолженности по налогам строительной организацией.

3) **налоги на совокупный доход** - увеличение поступлений на 199,3 млн. рублей, или на 16,5 %. Основными факторами, повлиявшими на рост поступлений по данному виду налоговых доходов, являются:

- увеличение поступлений от уплаты единого налога, взимаемого в связи с применением упрощенной системы налогообложения на 48,7 млн. рублей или на 7,7 %;

- увеличение поступлений от уплаты налога, применяемого в связи с применением патентной системы налогообложения на 9,2 млн. рублей в связи с ростом количества налогоплательщиков, наблюдаемом на протяжении ряда лет.

4) **доходы от использования имущества, находящегося в государственной и муниципальной собственности** - увеличение поступлений на 55,9 млн. рублей или на 15,6 %.

5) **налог на доходы физических лиц** - рост поступлений на 4,9 % или на 176,3 млн. рублей, что обусловлено следующими факторами:

- результаты декларационной компании, проводимой в 2019 году за 2018 год. Наиболее крупные суммы задекларированы налогоплательщиками с доходов, полученных от продажи ценных бумаг;

- уплата НДФЛ с дивидендов крупными рыбодобывающими компаниями;

- увеличение заработной платы работникам бюджетных учреждений Камчатского края (на 4%), что при постоянно проводимых мероприятиях по оптимизации расходов в организациях, финансируемых из бюджетов разных уровней, приводит к положительному темпу роста поступлений доходов по НДФЛ.

Доходная часть бюджета городского округа на 2020 год сформирована с учетом изменений налогового и бюджетного законодательства:

1) по единому налогу на вмененный доход для отдельных видов деятельности:

Увеличение коэффициента-дефлятора: при исчислении единого налога на вмененный доход для отдельных видов деятельности базовая доходность умножается на коэффициент-дефлятор (К1). Данный коэффициент в 2020 году составляет 2,005 (в 2019 году показатель К1 равен 1,915) (в соответствии с приказом Министерства финансов Российской Федерации от 21.10.2019 № 684 «Об установлении коэффициентов-дефляторов на 2020 год»);

2) налоги на товары (работы, услуги), реализуемые на территории Российской Федерации:

Увеличение дифференцированного норматива отчислений в бюджет городского округа от акцизов на автомобильный и прямогонный бензин, дизельное топливо, моторные масла для дизельных и (или) карбюраторных (инжекторных) двигателей, производимых на территории Российской Федерации, в соответствии с Законом Камчатского края от 29.11.2019 № 396 «О краевом бюджете на 2020 год и плановый период 2021-2022 годов». В 2020 году норматив отчислений составляет 3,5194 % (в 2019 года данный показатель составил 1,0123%);

3) безвозмездные поступления от других бюджетов бюджетной системы Российской Федерации:

Коды бюджетной классификации, используемые для отражения безвозмездных поступлений от других бюджетов бюджетной системы Российской Федерации в 2020 году, приведены в соответствии с приказом Министерства финансов Российской Федерации от 06.06.2019 № 85н «О Порядке формирования и применения кодов бюджетной классификации Российской Федерации, их структуре и принципах назначения»;

4) плата за негативное воздействие на окружающую среду:

Увеличение норматива отчислений в бюджеты городских округов с 55 % до 60 % в соответствии со статьей 62 Бюджетного кодекса Российской Федерации;

5) доходы от использования имущества, находящегося в государственной и муниципальной собственности:

Предоставление отсрочек субъектам малого и среднего предпринимательства по арендной плате и плате за размещение нестационарного объекта в соответствии с Решением Городской Думы Петропавловск- Камчатского городского округа от 24.06.2020 № 266-нд

«О внесении изменений в Решение Городской Думы Петропавловск-Камчатского городского округа от 27.12.2013 № 164-нд «О порядке создания условий для обеспечения жителей Петропавловск-Камчатского городского округа услугами связи, общественного питания, торговли и бытового обслуживания» и постановлением администрации Петропавловск-Камчатского городского округа от 08.05.2020 № 833 «О дополнительной имущественной поддержке субъектов малого и среднего предпринимательства».

Показатели бюджета городского округа на 2021-2023 годы сформированы с учетом:

- изменения бюджетного законодательства;
- поступления по арендной плате и плате за размещение нестационарного объекта в соответствии с условиями отсрочек субъектам малого и среднего предпринимательства, предоставленным в соответствии с Решением Городской Думы Петропавловск-Камчатского городского округа от 24.06.2020 № 266-нд «О внесении изменений в Решение Городской Думы Петропавловск-Камчатского городского округа от 27.12.2013 № 164-нд «О порядке создания условий для обеспечения жителей Петропавловск-Камчатского городского округа услугами связи, общественного питания, торговли и бытового обслуживания» и постановлением администрации Петропавловск-Камчатского городского округа от 08.05.2020 № 833 «О дополнительной имущественной поддержке субъектов малого и среднего предпринимательства»;

- применения приказа Министерства финансов Российской Федерации от 06.06.2019 № 85н «О Порядке формирования и применения кодов бюджетной классификации Российской Федерации, их структуре и принципах назначения».

Первый вариант (консервативный) по доходам и расходам сформирован на основании:

- оценки исполнения бюджета по состоянию на 01.09.2020;
- применения уровня инфляции на 2021 год и плановый период 2022-2023 годов согласно письма Министерства экономического развития Камчатского края № 36.02/2213 от 20.05.2020 по консервативному варианту 104,0 % на 2020 год, 104,0 % на 2021 год, 104,0 % на 2022 год к доходной части бюджета. Соблюдая принцип сбалансированности бюджета, расходная часть бюджета городского округа на 2021-2023 годы была рассчитана по удельному весу разделов функциональной структуры расходов базового варианта расчета расходов 2021 года без применения коэффициента инфляции и с сохранением размера дефицита на уровне 2020 года (250,0 млн. рублей);

- межбюджетных трансфертов в соответствии с уведомлениями о предоставлении субсидии, субвенции, иного межбюджетного трансферта, имеющего целевое назначение на 2020 год и плановый период 2021 и 2022 годов Министерства финансов Камчатского края по состоянию на 01.09.2020.

Показатели межбюджетных трансфертов на 2023 год отражены аналогично показателям межбюджетных трансфертов 2022 года.

Второй (базовый) вариант по доходам и расходам сформирован на основании сведений администраторов доходов с учетом развития городского округа в условиях сложившейся экономической обстановки, при сохранении основных тенденций и динамики умеренных темпов развития экономики городского округа. Бюджетный дефицит сохранен на уровне 2020 года и составляет 250,0 млн. рублей или 3,5 %, что ниже ограничения, установленного статьей 92.1 Бюджетного кодекса Российской Федерации на 6,5 процентных пункта.

Основной целью бюджетной и налоговой политики городского округа на 2021 год и плановый период 2022-2023 годов является определение условий, применяемых для составления проекта бюджета городского округа на 2021 год и плановый период 2022-2023 годов, основных подходов к его формированию и общего порядка разработки основных характеристик и прогнозируемых параметров бюджета городского округа, а также обеспечение прозрачности и открытости бюджетного планирования.

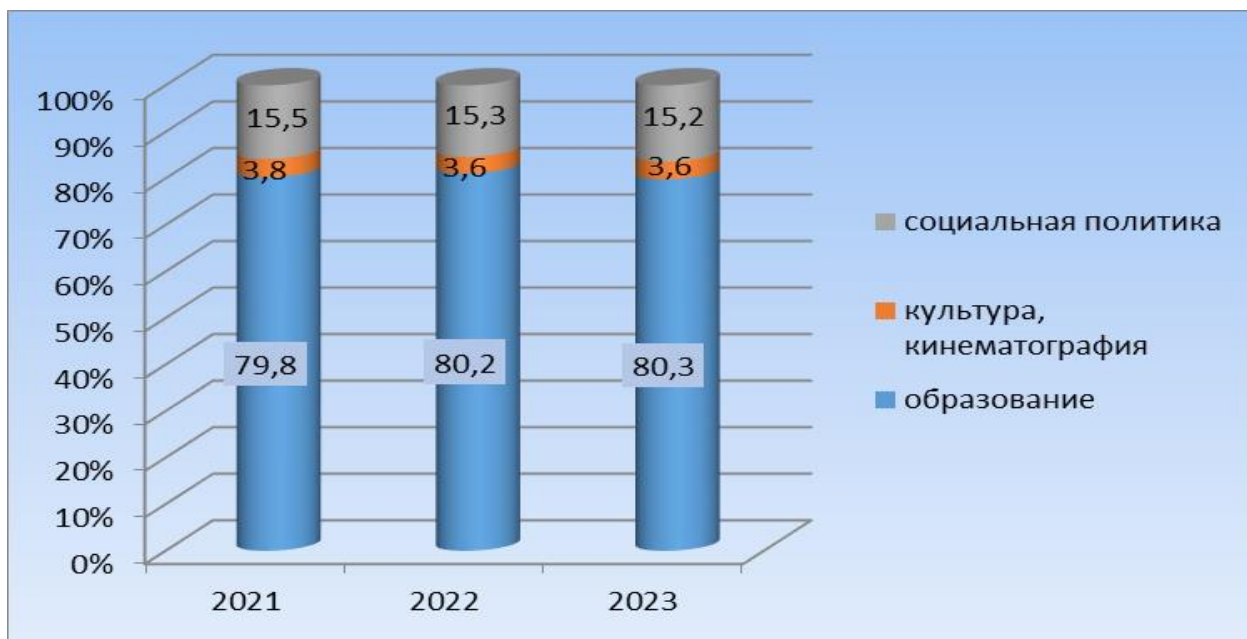
Первоочередными расходами бюджета городского округа являются:

- оплата труда (с начислениями);
- реализация мер социальной поддержки населения городского округа;
- оплата коммунальных услуг;
- погашение долговых обязательств городского округа и процентных платежей по обслуживанию муниципального долга городского округа.

По расходам, и по консервативному, и по базовому вариантам планируется снижение общего объема расходов по сравнению с оценкой исполнения 2020 года, что в основном связано с уменьшением объема безвозмездных поступлений из краевого бюджета (следует отметить, что в течение 2021-2023 годов объем межбюджетных трансфертов приводится в соответствие с показателями краевого бюджета):

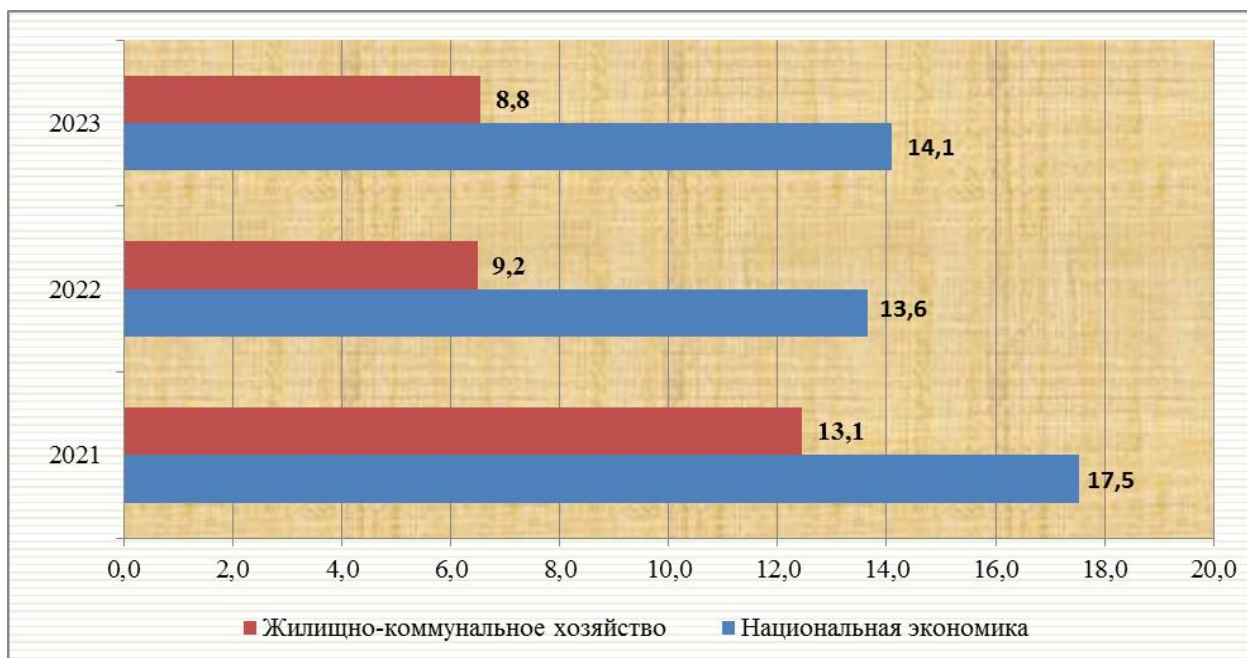
- 2021 год снижение по консервативному варианту составит 6,9 %, по базовому 5,1 %;
- 2022 год снижение по консервативному варианту составит 10,4 %, по базовому 8,2 %;
- 2023 год снижение по консервативному варианту составит 8,6 %, по базовому 6,9 %.

Наибольший удельный вес в расходах на социально-культурные мероприятия занимают расходы на образование и социальную политику:



Доля затрат на жилищно-коммунальное хозяйство и национальную экономику в 2020 году по оценке составляет 33,9 % от общего объема расходов бюджета городского округа, в прогнозируемом периоде доля затрат на жилищно-коммунальное хозяйство и национальную экономику составляет:

- в 2021 году: 30,7 %;
- в 2022 году: 22,9 %;
- в 2023 году: 22,9 %.



По сравнению с ранее утвержденными параметрами прогноза социально-экономического развития, изменение параметров прогноза по доходам и расходам скорректировано с учетом изменений бюджетного

законодательства и с учетом фактического исполнения плановых показателей поступлений доходов в бюджет городского округа в 2020 году, являющихся базой для расчета показателей на 2021 год и плановый период 2022 и 2023 годов.

В дальнейшем, оценка плановых показателей поступлений в доходную и расходную часть бюджета городского округа будет корректироваться в случаях:

- изменения объемов безвозмездных поступлений в бюджет городского округа;
- изменений плановых показателей поступлений, администрируемых Инспекцией Федеральной налоговой службой по г. Петропавловску-Камчатскому на 2021 год и плановый период 2022-2023 годов;
- уточнений и корректировок администраторами видов доходов городского округа;
- изменений действующего законодательства.

18. Управление муниципальным имуществом

Повышение эффективности использования муниципального имущества и обеспечение поступлений доходов от использования муниципального имущества в бюджет городского округа – главные задачи органов администрации Петропавловск-Камчатского городского округа в сфере имущественных и земельных отношений.

В Реестре муниципального имущества, не вовлеченного в земельные и жилищные отношения, на 01.01.2020 значилось имущество стоимостью 15 746,04 млн. рублей, в том числе имущество, переданное муниципальным учреждениям на праве хозяйственного ведения и оперативного управления (движимое и недвижимое имущество).

По состоянию на 01.01.2020 в Реестре муниципального имущества Петропавловск-Камчатского городского округа числилось 124 муниципальных организации, в том числе муниципальных учреждений – 119 единиц, муниципальных унитарных предприятий – 5 единиц.

Для пополнения Реестра муниципального имущества необходимой информацией проводятся кадастровые работы по постановке на кадастровый учет с последующей государственной регистрацией права собственности городского округа на объекты недвижимого имущества с целью внесения достоверной информации в Реестр муниципального имущества в части наименования, расположения, технических характеристик, кадастрового номера, кадастровой стоимости объектов.

За 2019 год Управлением Росреестра по Камчатскому краю принято на учет в качестве бесхозяйных объектов недвижимого имущества 36 объектов.

За первое полугодие 2020 года Управлением экономического развития и имущественных отношений администрации Петропавловск-Камчатского

городского округа подано в Управление Росреестра по Камчатскому краю 133 заявления (на государственную регистрацию права муниципальной собственности Петропавловск-Камчатского городского округа – 22; регистрацию права оперативного управления – 11; прекращение права оперативного управления – 1; регистрацию права хозяйственного ведения – 13; постановка на Государственный кадастр недвижимости (далее – ГКН) - 19; постановка на учет в качестве бесхозяйных объектов – 6; снятие с ГКН – 2; прекращение права муниципальной собственности – 3; исправление реестровой (технической) ошибки, текущие изменения – 3; постановка на кадастровый учет ранее учтенного объекта – 1).

Заключен договор возмездного оказания работ на выполнение кадастровых работ с целью подготовки технических планов на объекты теплового хозяйства на 21 объект.

Размещена документация на проведение открытых аукционов на выполнение кадастровых работ по изготовлению технических планов на бесхозяйные объекты недвижимого имущества, а также объекты, находящиеся в собственности городского округа, на 57 объектов, на общую сумму 3,49 млн. рублей.

В 2021-2023 годах планируется и далее совершенствовать работу по ведению Реестра муниципального имущества путем проведения кадастровых работ инженерных сетей тепло-, электроснабжения и иных коммунальных объектов, автомобильных дорог, подпорных стен с учетом выделенных средств на эти цели с дальнейшей регистрацией права собственности городского округа.

Определенную часть муниципального имущества казны составляют акции акционерных обществ АО «Столовая №5», АО «Молокозавод Петропавловский», АО «Дирекция по эксплуатации зданий», АО «Единая городская недвижимость» и АО «Автопарк». Управление экономического развития и имущественных отношений администрации Петропавловск-Камчатского городского округа является единственным акционером указанных обществ.

	Количество акций, единиц	Уставный капитал, тыс. рублей	Доходы в бюджет в 2020 году за 2019 финансовый год, тыс. рублей
АО «Дирекция по эксплуатации зданий»	127 497	127 497,00	19 987,70
АО «Единая городская недвижимость»	162 005	162 005,00	904,53
АО «Молокозавод Петропавловский»	60 664	60 664,00	21 000,00
АО «Столовая № 5»	1 633	1 633,00	0,00
АО «Автопарк»	331 952	331 952,00	0,00
ИТОГО:	487 611	487 611,00	41 892,23

Муниципальный сектор экономики и социальной сферы городского округа представлен сетью образовательных учреждений, учреждениями

социального обеспечения, учреждениями культуры, муниципальными унитарными предприятиями. В отношении муниципального учреждения МАУ «УЖКХ» ведутся ликвидационные мероприятия.

На 01.01.2020 действовало 47 договоров аренды муниципального имущества городского округа. Доходы в бюджет городского округа от аренды муниципального имущества в 2020 году оцениваются на уровне 172,15 млн. рублей и увеличатся по отношению к 2019 году в 1,45 раза.

Согласно решения Городской Думы Петропавловск-Камчатского городского округа от 28.08.2019 № 488-р «Об утверждении Прогнозного плана приватизации муниципального имущества Петропавловск-Камчатского городского округа на 2020 год и плановый период 2021-2022 годов» (далее - Прогнозный план приватизации) основными задачами городского округа в сфере приватизации муниципального имущества в 2020 году являются:

- обеспечение поступления неналоговых доходов в бюджет городского округа от приватизации муниципального имущества;
- приватизация муниципального имущества, незадействованного в обеспечении функций (полномочий) органов местного самоуправления Петропавловск-Камчатского городского округа.

Согласно Прогнозному плану приватизации подлежали приватизации 5 объектов недвижимого имущества муниципальной казны городского округа:

- два из них на аукционные торги выставлялись неоднократно и характеризуются низкой ликвидностью и неудовлетворительным техническим состоянием, что отражается на его стоимости. Основной объем предлагаемых к приватизации объектов составляют здания и помещения, длительное время неиспользуемые и невостребованные для сдачи в аренду. Указанные объекты требуют существенных вложений, как на проведение ремонтных работ, так и на дальнейшее их обслуживание, что также отталкивает от таких объектов потенциальных покупателей;

- объект движимого имущества (металлолом).

В 2021-2023 годах планируется:

- проведение работ по уточнению сведений о составе муниципального имущества в целях актуализации данных Реестра муниципального имущества Петропавловск-Камчатского городского округа;

- дальнейшая реализация мероприятий по обеспечению государственной регистрации права собственности городского округа на объекты недвижимости, а также в целях обеспечения полноты и актуальности сведений о муниципальном имуществе (проведение кадастровых работ, изготовление технических планов, постановка на кадастровый учет объектов недвижимости, осуществление государственной регистрации права собственности городского округа на объекты недвижимости);

- проведение мероприятия по содержанию и сохранению объектов недвижимого имущества, составляющих казну муниципального образования, осуществление контроля за использованием по назначению и сохранностью

муниципального имущества, в том числе закрепленного за муниципальными предприятиями и муниципальными учреждениями в целях усиления контроля за сохранностью и использованием по назначению муниципального имущества, повышения эффективности использования муниципального имущества;

- проведение оценки муниципального имущества, организация работы по закреплению в муниципальной собственности бесхозяйного имущества в целях повышения эффективности использования муниципального имущества и пополнения доходной части бюджета городского округа.

Прогноз поступления доходов городского округа на 2021-2023 годы представлен в таблице 18.1:

Показатель	Ед. измер.	2019 год отчет	2020 год оценка	Прогноз					
				2021 год		2022 год		2023 год	
				1 вар.	2 вар.	1 вар.	2 вар.	1 вар.	2 вар.
Доходы от муниципальной собственности -всего,	млн. руб.	215,71	270,49	268,86	268,86	266,14,	266,14	267,60	267,60
в том числе:									
- от приватизации имущества	млн. руб.	0,45	4,49	1,43	1,43	2,95	2,95	0,15	0,15
- от аренды имущества	млн. руб.	118,84	172,15	168,02	168,02	168,02	168,02	167,79	167,79
- от дивидендов по акциям, находящимся в муниципальной собственности	млн. руб.	49,70	41,89	42,38	42,38	44,08	44,08	45,84	45,84
- от перечисления части прибыли, остающейся в распоряжении муниципальных предприятий	млн. руб.	1,47	0,00095	1,45	1,45	0,61	0,61	0,69	0,69
- от размещение нестационарных торговых объектов	млн. руб.	36,58	36,59	50,56	50,56	43,73	43,73	45,22	45,22
- прочие доходы	млн. руб.	8,67	15,37	5,02	5,02	6,75	6,75	7,91	7,91

Таблица 18.1. Прогноз поступления доходов городского округа на период 2021-2023 годов

Следует учитывать, что доходы от использования муниципального имущества в плановом периоде могут возрасти в результате:

- проведения инвентаризации муниципального имущества с целью выявления неиспользуемого имущества;
- проведения оценки эффективности использования муниципального имущества;
- формирования перечня, сдаваемого в аренду имущества с целью увеличения доходов, получаемых в виде арендной платы;
- предоставления свободного муниципального имущества через проведение процедуры торгов на право заключения договора аренды муниципального имущества по ставкам не ниже уровня рыночных цен;
- проведения мероприятий по снижению (ликвидации) задолженности по доходам от использования муниципального имущества, находящегося в собственности городского округа и недопущению ее роста;
- проведения анализа эффективности финансово-хозяйственной деятельности муниципальных унитарных предприятий городского округа в целях предотвращения финансовой нестабильности и банкротства предприятий.

19. Управление земельными ресурсами

В соответствии с постановлением Правительства Камчатского края от 15.02.2016 № 35-П «Об утверждении Порядка определения цены земельных участков, находящихся в государственной собственности Камчатского края, и земельных участков, государственная собственность на которые не разграничена, при заключении договора купли-продажи таких земельных участков без проведения торгов в Камчатском крае» выкупная цена земельных участков составляет 20 % от кадастровой стоимости земельных участков.

По состоянию на 30.06.2020 в реестре договоров аренды числится 1 345 действующих договоров аренды. 12 проектов договоров направлено на подписание арендаторам.

По состоянию на 31.12.2019 доходы в бюджет городского округа, получаемые в виде арендной платы за земельные участки составили:

- находящихся в муниципальной собственности – 7 477,57 тыс. рублей;
- государственная собственность на которые не разграничена – 151 998,35 тыс. рублей.

По состоянию на 30.06.2020 доходы в бюджет городского округа, получаемые в виде арендной платы за земельные участки, составили:

- находящихся в муниципальной собственности – 1 950,69 тыс. рублей;
- государственная собственность на которые не разграничена – 59 605,27 тыс. рублей.

По состоянию на 30.06.2020 наблюдается уменьшение доходов от арендной платы за использование земельных участков, находящихся в собственности городского округа, в сравнении с предыдущим отчетным периодом.

Необходимо отметить, что для увеличения доходов от арендной платы за использование земельных участков в бюджет городского округа, проводятся следующие мероприятия:

- в адрес должников направляются предупреждения о задолженности. За 2019 год в адрес арендаторов направлено 1 929 предупреждений о задолженности по арендной плате за землю. По итогам проведенной работы в доход бюджета городского округа поступила задолженность на общую сумму 57,76 млн. рублей;

- реализована функция учета начислений и платежей по арендной плате за земельные участки в государственной информационной системе государственных и муниципальных платежей (далее – ГИС ГМП), в связи с этим в 2019 году ежегодная сумма начисленной арендной платы отражалась в личном кабинете арендаторов;

- разработана вкладка «Аренда земельных участков» на официальном сайте администрации Петропавловск-Камчатского городского округа, где размещена информация о методиках расчета арендной платы за использование земельных участков, реквизиты для оплаты арендной платы, сведения о начислениях и задолженности по арендной плате за земельные участки;

- производится СМС-информирование арендаторов о квартальных начислениях арендной платы и ежегодно о наличии задолженности по арендной плате;

- направляются сведения о задолженности по арендной плате юридических лиц и индивидуальных предпринимателей в рамках работы межведомственной Комиссии по реализации мероприятий, направленных на пополнение доходной части бюджета городского округа.

По состоянию на 31.12.2019 года администрацией Петропавловск-Камчатского городского округа передан в собственность Акционерного общества «Корпорация развития Дальнего Востока» 41 земельный участок в целях дальнейшей передачи резидентам ТОР «Камчатка».

С целью реализации положений Федерального закона от 13.07.2015 № 212-ФЗ «О свободном порте Владивосток» с резидентами СПВ в 2019 году заключено 108 договоров аренды земельных участков, по состоянию на 03.06.2020 – 125 договоров.

Проводятся аукционы по продаже права на заключение договоров аренды земельных участков. В 2019 году по результатам проведенных аукционов заключено 11 договоров аренды.

Прогноз поступления доходов от земельных ресурсов, находящихся в муниципальной собственности городского округа на среднесрочный период представлен в таблице 19.1.:

Таблица 19.1.

Показатель	Ед. изм.	2019 год факт	2020 год оценка	Прогноз					
				2021 год		2022 год		2023 год	
				1 вар.	2 вар.	1 вар.	2 вар.	1 вар.	2 вар.
Доходы от муницип. собств. - всего,	тыс. руб.	12 991,87	3 671,22	12 348,37	12 348,37	12 348,37	12 348,37	12 348,37	12 348,37
в том числе:									
- от аренды земельных участков	тыс. руб.	7 477,57	1 950,69	8 444,35	8 444,35	8 444,35	8 444,35	8 444,35	8 444,35
- от продажи земельных участков	тыс. руб.	5 514,30	1 720,53	3 904,02	3 904,02	3 904,02	3 904,02	3 904,02	3 904,02

В сфере земельных отношений в прогнозный период будет действовать муниципальная программа «Совершенствование управления муниципальным имуществом Петропавловск-Камчатского городского округа» (подпрограмма «Управление и распоряжение муниципальным имуществом, вовлеченным в земельные правоотношения»), утвержденная постановлением администрации Петропавловск-Камчатского городского округа от 01.11.2016 № 1979.

20. Жилищно-коммунальное хозяйство

Основными направлениями деятельности администрации Петропавловск-Камчатского городского округа в сфере развития жилищно-коммунального хозяйства является улучшение состояния жилищного фонда и коммунальной инфраструктуры городского округа, а также обеспечение его надежности и эффективного функционирования.

Проблемами, тормозящими развитие жилищно-коммунального хозяйства городского округа, являются:

- высокий уровень износа объектов жилищного фонда и объектов коммунальной инфраструктуры;
- отсутствие механизмов привлечения в отрасль жилищно-коммунального хозяйства долгосрочных инвестиций;
- высокий уровень потерь при производстве и транспортировке до потребителей коммунальных ресурсов.

В 2019 году общая площадь ветхого (непригодного для проживания) и аварийного фонда в городском округе составила 152,49 тыс. кв. метров, что составляет 3,4 % от общей площади жилых помещений. Ликвидация непригодного для проживания жилья идет недостаточными темпами.

В целях восстановления эксплуатационных и технических характеристик жилищного фонда в городском округе с 01.06.2014 действует Региональная программа капитального ремонта общего имущества в

многоквартирных домах в Камчатском крае на 2014-2043 годы, утвержденная постановлением Правительства Камчатского края от 12.02.2014 № 74-П.

Проблемы с ликвидацией непригодного для проживания жилья останутся актуальными и в прогнозном периоде, так как износ жилищного фонда прогнозируется с нарастанием.

В сфере жилищной политики деятельность администрации Петропавловск-Камчатского городского округа направлена на улучшение состояния жилищного фонда городского округа, обеспечение доступности жилья для всех категорий граждан и на создание комфортных, безопасных условий проживания граждан на территории городского округа.

В 2017 году введены в эксплуатацию 4 жилых дома №№ 46, 48 по улице Ларина, №№ 23, 25 по улице Дальневосточной общей площадью 16,5 тыс. кв. метров (312 квартир), предназначенных для переселения граждан из жилых домов, сейсмоусиление или реконструкция которых экономически нецелесообразны в рамках реализации мероприятий подпрограммы «Повышение устойчивости жилых домов, основных объектов и систем жизнеобеспечения в Камчатском крае» (далее – подпрограмма «Повышение устойчивости жилых домов, основных объектов и систем жизнеобеспечения в Камчатском крае») государственной программы Камчатского края «Обеспечение доступным и комфортным жильем жителей Камчатского края», утвержденной постановлением Правительства Камчатского края от 22.11.2013 № 520-П (далее – Государственная программа). В настоящее время указанные дома заселены на 96,7 %.

Согласно информации, предоставленной Министерством строительства Камчатского края, в 2021 году планируется ввести в эксплуатацию два многоквартирных дома в районе улицы Карбышева, подлежащих заселению в рамках подпрограммы «Повышение устойчивости жилых домов, основных объектов и систем жизнеобеспечения в Камчатском крае» Государственной программы. Ориентировочное количество квартир во вновь строящихся домах – 270.

Мероприятия по переселению граждан из аварийного жилья, улучшению жилищных условий молодых семей, обеспечению квартирами детей-сирот будут осуществляться путем реализации мероприятий муниципальной программы «Обеспечение доступным и комфортным жильем жителей Петропавловск-Камчатского городского округа», утвержденной постановлением администрации Петропавловск-Камчатского городского округа от 13.10.2016 № 1985.

По состоянию на 01.08.2020 на учете граждан в качестве нуждающихся в жилых помещениях, предоставляемых по договорам социального найма, состоят 3 145 семей.

Городской округ - это территория с конкурентной средой в сфере управления и эксплуатации жилищного фонда.

Рынок лицензированных управляющих организаций, оказывающих услуги по управлению многоквартирными домами, а также выполняющих работы и оказывающих услуги по содержанию и ремонту общего имущества в многоквартирных домах, ежегодно пополняется новыми участниками.

В управлении управляющих компаний на территории городского округа в 2019 году находились 1 414 многоквартирных домов, в управлении товариществ собственников жилья, товариществ собственников недвижимости, жилищно-строительных кооперативов (далее - ТСЖ, ТСН, ЖСК) - 64 многоквартирных дома, и в непосредственном управлении собственниками помещений - 1 многоквартирный дом.

В целях исполнения поставленных задач обеспечено инициирование и представлены интересы городского округа в 116 общих собраниях собственников помещений в многоквартирных домах, в том числе по вопросам выбора способа управления многоквартирными домами – в 91.

Открытые конкурсы в порядке, предусмотренном постановлением Правительства Российской Федерации от 06.02.2006 № 75 «О порядке проведения органом местного самоуправления открытого конкурса по отбору управляющей организации для управления многоквартирным домом», проведены в отношении 153 многоквартирных домов.

Капитальный ремонт общего имущества в многоквартирных домах в 2019 году выполнялся на основании краткосрочного плана реализации региональной программы капитального ремонта общего имущества в многоквартирных домах в Камчатском крае на 2014-2043 годы по городскому округу на 2017-2019 годы, утвержденного постановлением администрации Петропавловск-Камчатского городского округа от 26.09.2017 № 1841 (далее - План).

В соответствии с Планом в 2019 году подлежало капитальному ремонту общее имущество в 77 многоквартирных домах.

Поскольку собственниками помещений в 42 многоквартирных домах не приняты решения о проведении капитального ремонта в 2019 году и не утверждены стоимости работ и услуг, администрацией Петропавловск-Камчатского городского округа в порядке части 6 статьи 189 Жилищного кодекса Российской Федерации, принято решение о проведении в данных домах капитального ремонта в 2019 году, которое закреплено в постановлении администрации Петропавловск-Камчатского городского округа от 12.10.2018 № 2083 «О проведении в 2019 году капитального ремонта общего имущества в многоквартирных домах Петропавловск-Камчатского городского округа».

Финансирование капитального ремонта обеспечивается путем оплаты собственниками помещений взносов на капитальный ремонт. Минимальный размер взноса в 2019 году по городскому округу составил 9,30 рублей за 1 кв. метр общей площади жилого (нежилого) помещения.

В 2019 году в рамках реализации приоритетного проекта «Формирование комфортной городской среды» дворовые территории

многоквартирных домов, подлежащих благоустройству в 2019 году включены в муниципальную программу «Формирование современной городской среды в Петропавловск-Камчатском городском округе», утвержденную постановлением администрации Петропавловск-Камчатского городского округа от 29.12.2017 № 3217.

В 2019 году осуществлено предоставление субсидий юридическим лицам на возмещение затрат, связанных с благоустройством дворовых территорий, в том числе на оборудование 1 детской площадки, благоустройство 1 автомобильной парковки, ремонт 11 дворовых проездов. Также субсидированы выполненные работы по ремонту ливневых канализаций, тротуаров, озеленению дворовых территорий, обеспечению освещения, установке урн, скамеек.

На 2019 год в муниципальную программу «Формирование современной городской среды в Петропавловск-Камчатском городском округе», утвержденную постановлением администрации Петропавловск-Камчатского городского округа от 29.12.2017 № 3217, включены 16 дворовых территорий, заключено 9 соглашений.

Основные направления политики администрации Петропавловск-Камчатского городского округа в сфере развития коммунального хозяйства обусловлены необходимостью надежной и качественной работы систем коммунальной инфраструктуры, а также привлечения инвестиций в данную сферу.

Привлечение инвестиций в отрасль жилищно-коммунального хозяйства возможно путем создания благоприятного инвестиционного климата и применения механизмов муниципально-частного партнерства.

Развитие такого партнерства рассматривается администрацией Петропавловск-Камчатского городского округа в направлении совершенствования управления объектами инженерной инфраструктуры посредством внедрения механизма концессии в сферу жилищно-коммунального хозяйства.

В 2021-2023 годах основные направления деятельности администрации Петропавловск-Камчатского городского округа в коммунальной сфере сформированы в муниципальной программе «Энергоэффективность, развитие энергетики и коммунального хозяйства, обеспечение жителей Петропавловск-Камчатского городского округа коммунальными услугами, услугами по благоустройству территории и охрана окружающей среды», утвержденной постановлением администрации Петропавловск-Камчатского городского округа от 13.10.2016 № 1984 (подпрограмма «Модернизация жилищно-коммунального хозяйства»).

В рамках подпрограммы «Модернизация жилищно-коммунального хозяйства» в среднесрочном периоде в целях повышения качества и надежности предоставления жилищно-коммунальных услуг населению городского округа предстоит решить следующие задачи:

- модернизация объектов теплоснабжения и электроснабжения в городском округе с целью снижения уровня износа и повышения эффективности работы инженерных коммуникаций путем реконструкции тепловых сетей в рамках перевода на централизованное горячее водоснабжение;

- капитальный и текущий ремонт объектов тепло- и электроснабжения, а именно, замена ветхих инженерных сетей тепло- и электроснабжения.

21. Транспорт и дорожная деятельность

Развитие дорожно-транспортной инфраструктуры городского округа является одной из приоритетных задач администрации Петропавловск-Камчатского городского округа.

На конец 2019 года протяженность автомобильных дорог общего пользования на территории городского округа составила 169,7 км, из которых протяженность автомобильных дорог с твердым покрытием – 154,0 км.

Основными проблемами улично-дорожной сети городского округа являются:

- недостаточно развитая система автомобильных дорог общего пользования, связывающих между собой различные районы городского округа;

- высокий износ и низкая пропускная способность улично-дорожной сети, дефицит парковок;

- несоответствие планировочных параметров автомобильных дорог принятым категориям;

- аварийное состояние или отсутствие сетей ливневой канализации.

Существенными направлениями, реализованными в 2019 году, стали:

- ремонт автомобильных дорог общего пользования, восстановление и ремонт дворовых территорий многоквартирных домов и проездов к ним – 137 516,3 кв. метра;

- ремонт 77 остановочных павильонов;

- модернизация 2 светофорных объектов и установка 1 светофорного объекта;

- установка дорожных ограждений перильного типа – 644 погонных метра;

- ремонт 3 подпорных стен, 4 лестничных переходов, 1 детской площадки.

В 2019 году выполнены капитальные ремонты автомобильных дорог по улицам Тушканова, проспект Победы, Арсеньева, Даурская, Уссурийская, Ключевская, а также ремонты проездов к поселкам Чапаевка и Долиновка. Общее количество отремонтированных квадратных метров при этом составило 152 433 кв. метра.

В рамках муниципальной программы «Развитие транспортной системы Петропавловск-Камчатского городского округа», утвержденной

постановлением администрации Петропавловск-Камчатского городского округа от 14.10.2016 № 1989, осуществлялись капитальные вложения в автомобильные дороги:

- проведены работы по строительству магистрали общегородского значения от поста ГАИ до улицы Академика Королева с развязкой в микрорайоне Северо-Восток (участок дороги от улицы Ларина до улицы Академика Королева);

- проведены работы по строительству автомобильной дороги по улице Ларина с устройством транспортной развязки и водопропускными сооружениями (от остановки «Кольцо по улице Ларина» до пересечения с магистральной улицей в районе перспективной застройки);

- проектирование работ на строительство дороги местного значения от улицы Приморская до территории ООО «Свободный порт Камчатка» (в том числе проектно-изыскательские работы).

Учитывая износ городских дорог, неэффективное построение существующей дорожной сети, перегруженность центральной магистрали, отсутствие или неудовлетворительную работу систем ливневой канализации в прогнозном периоде модернизация и капитальный ремонт автодорог будут являться приоритетом.

Развитие улично-дорожной сети городского округа осуществляет муниципальное казенное учреждение «Служба автомобильных дорог Петропавловск-Камчатского городского округа».

В 2020 году планируется произвести капитальный ремонт и ремонт автомобильных дорог площадью 685,228 тыс. кв. метров, в том числе в рамках регионального проекта «Дорожная сеть Камчатского края». На очередной финансовый год планируется уменьшение объема ремонтных работ, в соответствии с доведенными объемами субсидии из краевого бюджета.

В 2021 году планируется завершить строительство 1,265 км автомобильных дорог общего пользования, в части следующих объектов:

- магистрали общегородского значения от поста ГАИ до улицы Академика Королева с развязкой в микрорайоне Северо-Восток (участок дороги от улицы Ларина до улицы Академика Королева);

- автомобильная дорога по улице Ларина с устройством транспортной развязки и водопропускными сооружениями (от остановки «Кольцо по улице Ларина» до пересечения с магистральной улицей в районе перспективной застройки).

Содержание и электроснабжение линий наружного освещения в очередном финансовом году и плановом периоде будет осуществляться полностью, увеличение затрат на их содержание обусловлено исключительно ростом цен и тарифов на отпускаемую электроэнергию.

Система пассажирского транспорта городского округа представлена частным транспортным сектором. Регулярные пассажирские перевозки в

городском округе, на основании заключенных договоров, осуществляют 4 пассажирских предприятия.

С 01.01.2020 в маршрутную сеть городского округа введен новый маршрут № 13 «Центральный рынок – Завойко», протяженность маршрута 34,9 км. Также с 01.01.2020 внесены изменения в путь следования автобусов по маршруту № 27 «Центральный рынок – Радыгино», автобусы следуют в п. Радыгино без заезда в п. Чапаевка и п. Тундровый, протяженность маршрута 45,2 км.

Администрацией Петропавловск-Камчатского городского округа предоставляются субсидии юридическим лицам (за исключением государственных и муниципальных учреждений) и индивидуальным предпринимателям в целях возмещения недополученных доходов, в связи с оказанием услуг по проезду отдельных категорий граждан на автомобильном транспорте общего пользования на маршрутах регулярных перевозок на территории городского округа (кроме такси и маршрутных такси).

22. Благоустройство

Организация комплексного благоустройства городского округа осуществляется в рамках мероприятий муниципальной программы «Формирование современной городской среды в Петропавловск-Камчатском городском округе», утвержденной постановлением администрации Петропавловск-Камчатского городского округа от 29.12.2017 № 3217.

В 2019 году выполнено благоустройство 1 общественной территории: «Спортивная площадка по пр. Таранца, 9».

Впервые реализуются мероприятия по цифровизации городского хозяйства. С привлечением бюджетов вышестоящего уровня на 3 объектах осуществлена организация постоянного видеонаблюдения с использованием систем видеоаналитики на общественных территориях:

- 1) на спортивной площадке по пр. Таранца;
- 2) в сквере по улице Кирдищева;
- 3) в парке отдыха по улице Индустриальная.

Произведены дополнительные виды работ по благоустройству в парке отдыха по улице Индустриальная, в том числе:

- устройство бордюрных камней;
- устройство сцены и восстановление бордюров и асфальтного покрытия;
- поставка автономного туалетного модуля, выполнение работ по устройству бетонной площадки под размещение модульного туалета;
- услуги по планировке ландшафта;
- установка видеонаблюдения.

В 2019 году в парке на Никольской сопке проведены масштабные работы по благоустройству. По территории парка сделаны пешеходные

дорожки, произведен ремонт лестниц, обустроены площадки и смотровые зоны. Установлены декоративные металлические элементы на подпорной стене. Также построена площадка для молодоженов, установлены качели, павильоны для уличной торговли. Установлены малые архитектурные формы, барельефы, произведено озеленение территории.

Также одним из самых значимых объектов благоустройства в отчетном году является сквер по улице Зеркальная. Заключены муниципальные контракты на следующие виды работ:

- поставка сетевого туалетного модуля;
- выполнение работ по асфальтированию территории возле церкви Святителя Николая;
- поставка качелей;
- производство работ по окраске подпорной стены;
- производство работ по устройству ливневой канализации подпорной стены;
- устройство системы видеонаблюдения в сквере у храмового комплекса;
- устройство декоративного освещения для видовых площадок и скульптуры в сквер;
- озеленение сквера у храмового комплекса;
- устройство бетонного ограждения, монтаж туалетного модуля, поставка статуи.

В 2020 году выполняются работы по устройству сквера с детской площадкой по адресу улица Звездная, д. 12 и сквера по проспекту Победы, д. 1. В прогнозном периоде планируется благоустроить Стеллу-въездной знак «Пакетботы Святой Петр и Святой Павел» на 11 км и зеленую зону возле дома № 30 по проспекту Циолковского.

На сегодняшний день за муниципальным казенным учреждением «Служба благоустройства Петропавловск-Камчатского городского округа» на праве оперативного управления закреплено 511 лестничных переходов.

В отчетном году произведен капитальный ремонт 4 лестничных переходов. В 2020 году предусматривается капитальный ремонт 5 лестничных переходов, в 2021 году - 6.

В 2019 году благоустроена территория площадью 29,312 тыс. кв. метров.

В текущем 2020 году восстановлены 2 детские площадки общей площадью 1,353 тыс. кв. метров. Планируется восстановить и благоустроить 8 детских площадок, площадью 14,240 тыс. кв. метров, а на остальных детских площадках планируется проведение текущего ремонта.

В 2020 году предусмотрена к озеленению и ландшафтному оформлению площадь в размере 3,948 тыс. кв. метров. На очередной год подлежит к озеленению площадь в размере 4,071 тыс. кв. метров.

В 2020 году МКУ «Служба благоустройства» планирует благоустроить территорию площадью 20,861 тыс. кв. метров, в том числе благоустройство сквера возле Дома быта «Камчатка», благоустройство сквера возле цветочного

магазина «Для милых дам», благоустройство территории в районе памятника им. Ж.-Ф. Лаперуза, работы по текущему ремонту центральной площади «Город воинской славы».

С 2020 года включено оказание услуг по установке, содержанию и ремонту туалетных модулей, которое также планируется на очередной год и плановый период.

23. Туризм

Одним из приоритетных направлений развития экономики в Камчатском крае, и в городском округе в частности, является развитие въездного и внутреннего туризма.

В сфере развития туризма можно выделить следующие проблемы:

- несоответствие цены и качества в местах размещения туристов;
- низкий уровень благоустройства города;
- нехватка организаций в сфере гостиничного бизнеса;
- высокая стоимость транспортного сообщения с другими странами и регионами.

Спектр продуктов, предлагаемый жителям и гостям городского округа, разнообразен. Кроме предоставления услуг по организации отдыха за пределами Российской Федерации и на ее территории, имеется большой выбор экскурсий и туров, которые проводятся непосредственно на территории городского округа и за его пределами. В настоящий момент турфирмы могут предоставить такие виды туристских услуг как пешеходные туры, культурно-познавательные (сити туры) и экологические туры, историко-культурные и конные туры, горнолыжные и сноубордические туры, катание на собачьих упряжках, сафари на снегоходах, морская и спортивная рыбалка на реках, морские прогулки и дайвинг. В 2019 году Камчатку посетили более 240 тыс. туристов.

Согласно Стратегии развития туризма в Камчатском крае на период до 2025 года, утвержденной постановлением Правительства Камчатского края от 02.03.2011 № 122-РП, с учетом ориентации на инновационно-кластерный подход к развитию территории, туристско-рекреационный кластер, основой для которого станет природно-рекреационный потенциал Камчатки, на сегодняшний день считается одним из приоритетов стратегического развития Камчатского края. Развитие туристско-рекреационных кластеров планируется осуществлять путем формирования соответствующих инвестиционных проектов, включающих создание транспортной, коммунальной, энергетической инфраструктуры.

На территории городского округа, вошедшей в ТОП «Камчатка» (центральная портовая зона и площадка в южной части города), до 2023 года планируются к реализации проекты в сфере туризма, направленные на строительство туристическо-досугового комплекса в районе 10-го км, мини-

гостиниц и хостелов в районе улицы Ленинская, горнолыжного туристического комплекса на Петровской сопке.

В рамках развития территории СПВ реализуется инвестиционный проект «Строительство и эксплуатация гостинично-делового комплекса» резидента ООО «Новый дом», также ведется строительство иными резидентами таких объектов туристской инфраструктуры, как спортивно-туристический комплекс «Мотопарк «Камчатка», строительство спортивной туристической базы «41 Регион».

В целях создания условий для развития въездного и внутреннего туризма проведена работа по формированию туристской карты города Петропавловск-Камчатского на 3 языках, которую планируется представить в места прибытия и размещения туристов.

Кроме того, администрацией Петропавловск-Камчатского городского округа проводилась работа по благоустройству лежбища сивучей в бухте Моховая, на мысе Сигнальный и мысе Чавыча для дальнейшего создания объектов туристской инфраструктуры.

Помимо этого, в 2019 году администрация Петропавловск-Камчатского городского округа осуществляла участие и поддержку различных мероприятий, в том числе, проведен спортивный фестиваль «Снежный путь», совместно с ООО «Бриз» проведен фестиваль морской рыбалки «КЛЕВое сафари», совместно с Ассоциацией особо охраняемых природных территорий Камчатского края проведен экологический фестиваль морских животных «Море жизни», посвященный Всемирному дню моря, на полигоне п. Радыгино проведена спортивно-полевая игра «Гонка героев».

Проводились социальные туристские туры - этнографические, автомобильно-пешеходные экскурсии и конно-пешие программы, а также морские прогулки по Авачинской бухте.

Проведены мероприятия, связанные с экологическим и спортивным туризмом, такие как показы мастер-класса по спортивному и экологическому туризму. Впервые в центре города проводились мастер-классы по мини-гольфу, катанию на собачьих упряжках и катанию на туристских катерах и сап-серфингу.

В 2019 году:

- проведены встречи с различными иностранными делегациями для развития партнерских отношений между городами, сотрудничества в сфере туризма, культуры и изучения истории;

- осуществлено проведение универсальных ярмарок, приуроченных к встрече туристских лайнеров.

Земельные участки, переданные предпринимателям в целях размещения на них туристской инфраструктуры (кемпингов, этнических деревень, визит-центров):

- территория у Култучного озера для реализации проекта «Этнодеревня»;

- территория у озера «Медвежье», которую планируется передать предпринимателям для благоустройства территории в целях создания парковой зоны для отдыха туристов и населения города, а также кемпингов;
- территория у Халактырского озера, которую планируется передать предпринимателям для создания гидропарка и визит-центра;
- территория у Авачинских озер, которую планируется передать предпринимателям для благоустройства территории в целях создания водных объектов (прибрежные сооружения для использования водного транспорта), а также этнической деревни;
- территория Малолагерной и Среднелагерной бухт, которую планируется передать предпринимателям для создания кемпингов, этнической деревни (казачьего стана) и визит-центра.

Для решения проблем в сфере туризма и успешного развития туризма, как отрасли экономики, необходимо объединить усилия всех участников рынка туристских услуг посредством муниципально-частного партнерства, что позволит существенно улучшить инфраструктуру туризма и повысить туристскую конкурентоспособность городского округа, развить имеющиеся туристско-рекреационные ресурсы и сделать их экономически прибыльными.

В целях продвижения Камчатского туристского продукта на внутреннем и внешнем рынках создана мобильная версия туристического интернет портала на русском и английском языках: www.m.visitkamchatka.ru и www.m.visitkamchatka.com, а также запущен Камчатский туристический портал на китайском языке www.kamchatka-china.com.

Приложение 2
к прогнозу социально-экономического
развития Петропавловск-Камчатского
городского округа на 2021 год и плановый
период 2022 и 2023 годов

**Предварительные итоги социально-экономического развития
Петропавловск-Камчатского городского округа за 6 месяцев 2020 года**

Показатели	Единица измерения	6 месяцев 2019 года	6 месяцев 2020 года	6 месяцев 2020 года в % к 6 месяцам 2019 года
Оборот организаций по видам экономической деятельности (по крупным и средним предприятиям)	млн руб.	77 899,00	93 180,50	119,00
Объем отгруженных товаров собственного производства, выполненных работ и услуг собственными силами по фактическим видам деятельности, (по крупными и средним предприятиям)	млн руб.	40 335,50	43 378,33	107,54
в том числе:				
Обеспечение электрической энергией, газом и паром; кондиционирование воздуха	млн руб.	4 711,70	4 683,43	99,40
Водоснабжение; водоотведение, организация сбора и утилизация отходов, деятельность по ликвидации загрязнений	млн руб.	767,70	745,50	98,20
Обрабатывающие производства	млн руб.	34 856,10	37 949,40	108,80
в том числе:				
производство пищевых продуктов	млн руб.	34 281,50	37 509,30	109,40
ремонт и монтаж машин и оборудования	млн руб.	317,20	177,40	53,00
Оборот розничной торговли	млн руб.	8 561,60	8 841,90	103,30
в том числе:				
пищевые продукты, включая напитки, и табачные изделия	млн руб.	2 955,20	3 352,80	113,40
непродовольственные товары	млн руб.	5 606,40	5 489,10	98,00
Объем реализации платных услуг населению	млн руб.	6 836,50	7 245,10	106,00
в том числе:				
бытовые услуги	млн руб.	18,70	18,80	100,70

Оборот общественного питания	млн руб.	832,50	271,60	32,60
Финансовая деятельность организаций				
Сальдированный финансовый результат (прибыль (+), убыток (-)), по крупным и средним предприятиям	млн руб.	17 209,90	11 811,10	54,70
Удельный вес убыточных организаций	%	73,70	38,40	52,10
Дебиторская задолженность	млн руб.	48 436,00	62 552,30	129,14
в том числе:				
просроченная	млн руб.	8 051,10	9 533,00	118,41
Кредиторская задолженность	млн руб.	58 363,60	66 104,80	113,26
в том числе:				
просроченная	млн руб.	7 954,50	2 071,70	26,04
Величина прожиточного минимума в среднем на душу в месяц	руб.	20 257,00	21 176,00	104,54
Среднемесячная начисленная заработная плата работников крупных и средних организаций (без выплат социального характера):	руб.	93 104,60	100 332,40	107,80
в том числе:				
сельское, лесное хозяйство, охота, рыболовство и рыбоводство	руб.	147 748,70	152 059,70	102,90
добыча полезных ископаемых	руб.	122 117,60	129 977,80	104,20
обеспечение электрической энергией, газом и паром; кондиционирование воздуха	руб.	91 262,20	96 640,00	106,40
водоснабжение; водоотведение, организация сбора и утилизация отходов, деятельность по ликвидации загрязнений	руб.	68 790,80	72 637,00	105,60
обрабатывающие производства	руб.	153 415,00	214 284,70	139,70
строительство	руб.	63 728,00	64 170,30	106,30
торговля оптовая и розничная; ремонт автотранспортных средств и мотоциклов	руб.	58 850,70	61 280,50	104,10
транспортировка и хранение	руб.	93 863,50	89 584,80	95,40
деятельность по операциям с недвижимым имуществом	руб.	53 697,30	59 406,20	110,60

государственное управление и обеспечение военной безопасности; социальное обеспечение	руб.	83 293,10	89 478,60	107,40
деятельность в области здравоохранения и социальных услуг	руб.	81 186,50	91 251,50	112,40
образование	руб.	73 011,90	73 296,40	101,40
деятельность в области информации и связи	руб.	73 719,00	76 702,40	104,00
деятельность финансовая и страховая	руб.	119 921,50	125 985,20	105,10
деятельность профессиональная, научная и техническая	руб.	90 936,60	90 466,90	99,50
деятельность гостиниц и предприятий общественного питания	руб.	53 070,90	56 261,20	106,00
деятельность в области культуры, спорта, организации досуга и развлечений	руб.	74 710,80	72 216,90	96,70
деятельность административная и сопутствующие дополнительные услуги	руб.	85 277,70	87 623,30	102,80
Просроченная задолженность по заработной плате	тыс. руб.	5 524,00	11 371,00	205,85
Пенсии				
Численность пенсионеров, всего	чел.	52 643,00	52 076,00	98,92
В т.ч. работающих пенсионеров	чел.	18 354,00	18 092,00	98,57
Назначенный средний размер пенсии	чел.	21 570,70	22 644,11	104,98
Рынок труда				
Среднесписочная численность работников в организациях (без внешних совместителей)	чел.	52 780,00	54 911,00	104,00
Численность безработных, зарегистрированных в гос. службе занятости населения (на конец отчетного периода)	чел.	868,00	1 591,00	183,29
в том числе:				
лица, которым начислено пособие по безработице	чел.	385,00	1 083,00	281,30
Нагрузка незанятого населения на 100 заявленных вакансий	чел.	25,00	42,40	169,60
Демографическая ситуация				
Численность населения	тыс. чел.	179,60	180,3	100,39
Родилось	чел.	859,00	878,00	102,21
Умерло	чел.	910,00	985,00	108,24

Естественный прирост (+), (-)	чел.	-51,00	-107,00	-
Прибыло (за отчетный период)	чел.	2 763,00	3 372,00	122,04
Выбыло (за отчетный период)	чел.	4 335,00	2 507,00	57,83
Миграционный прирост	чел.	-1 572,00	865,00	-

**Предварительные итоги социально-экономического развития
Петропавловск-Камчатского городского округа
за 6 месяцев 2020 года**

Анализ социально-экономического развития Петропавловск-Камчатского городского округа за 6 месяцев 2020 года свидетельствует о положительной динамике по многим показателям социально-экономического развития города. Оборот организаций по всем видам экономической деятельности в действующих ценах составил 119,0 % к уровню соответствующего периода 2019 года.

Развитие промышленного комплекса и основных видов деятельности

На 01 июля 2020 года по данным государственной регистрации в г. Петропавловске-Камчатском числилось 6 257 организаций, включая филиалы и представительства, и 7 574 индивидуальных предпринимателя без образования юридического лица. За январь - июнь зарегистрировано 137 предприятий, официально ликвидировано 443 организации. Из числа хозяйствующих субъектов 20,7 % приходится на организации, занимающиеся торговлей оптовой и розничной; ремонтом автотранспортных средств и мотоциклов, 12,8 % - строительством, 9,0 % - транспортировкой и хранением.

Как и прежде, наибольший удельный вес в общем количестве организаций (85,7 %) составляют организации частной формы собственности.

В январе - июне 2020 года оборот организаций Петропавловск-Камчатского городского округа по всем видам экономической деятельности в действующих ценах составил 93 180,5 млн. рублей, что в действующих ценах на 19,0 % выше уровня аналогичного периода предыдущего года. Из общего объема оборота организаций на долю организаций сельского, лесного хозяйства, охоты, рыболовства и рыбоводства приходится 32,0 %; на долю организаций оптовой и розничной торговли, ремонта автотранспортных средств и мотоциклов – 32,3 %; на организации обрабатывающих производств – 13,2 %.

Оборот организаций по видам экономической деятельности за 1 полугодие 2020 года, млрд. рублей



Рис. 1. Оборот организаций по видам экономической деятельности за 1 полугодие 2020 года, млрд. рублей

Сокращение оборота по сравнению с 1 полугодием 2019 года отмечается в следующих видах деятельности:

- деятельность в области культуры, спорта, организации досуга и развлечений – на 68,4 %;
- деятельность гостиниц и предприятий общественного питания – на 67,6 %;
- добыча полезных ископаемых – на 62,6 %;
- деятельность административная и сопутствующие дополнительные услуги – на 22,8 %;
- деятельность по операциям с недвижимым имуществом – на 18,6 %;
- образование – на 18,2 %;
- обеспечение электрической энергией, газом и паром; кондиционирование воздуха – на 14,7 %;
- строительство – на 4,2 %;
- деятельность в области информации и связи – на 1,4 %.

Увеличение оборота произошло в организациях по видам деятельности:

- деятельность профессиональная, научная и техническая – на 275,1 %;
- торговля оптовая и розничная; ремонт автотранспортных средств и мотоциклов – на 48,5 %;
- транспортировка и хранение – на 20,0 %;
- сельское, лесное хозяйство, охота, рыболовство и рыбоводство – на 15,4 %;
- обрабатывающие производства – на 8,9 %;

- предоставление прочих видов услуг – на 8,0 %;
- государственное управление и обеспечение военной безопасности; социальное обеспечение – на 4,2 %;
- деятельность в области здравоохранения и социальных услуг – на 4,1 %;
- водоснабжение; водоотведение, организация сбора и утилизация отходов, деятельность по ликвидации загрязнений – на 3,1 %.

Объем отгруженных товаров собственного производства, выполненных работ и услуг собственными силами по отраслям промышленности составил 43 378,3 млн. рублей, что превышает аналогичный показатель 2019 года на 7,5 %.

В объеме отгруженной продукции, выполненных работ и услуг собственными силами в январе - июне 2020 года около 87,5 % пришлось на долю обрабатывающих производств, 10,2 % - организаций, занятых обеспечением электрической энергией, газом и паром, кондиционированием воздуха.

Наращивание производства отмечается в таких отраслях обрабатывающей промышленности, как:

- производство прочих готовых изделий - на 56,8 %;
- производство продуктов мукомольной и крупяной промышленности, крахмала и крахмалосодержащих продуктов - на 22,1 %;
- переработка и консервирование рыбы, ракообразных и моллюсков - на 9,6 %;
- производство молочной продукции - на 8,1 %;
- производство резиновых и пластмассовых изделий - на 4,5 %;
- производство хлебобулочных и мучных кондитерских изделий - на 1,6 %;
- производство напитков - на 1,6 %;
- производство изделий из соломки и материалов для плетения - 1,1 %;
- производство готовых кормов для животных - 0,5 %.

Сдерживающее влияние на развитие промышленности оказывает отрицательная динамика в отраслях обрабатывающих производств, таких как:

- ремонт и монтаж машин и оборудования - уменьшилось на 47,0 %;
- деятельность полиграфическая и копирование носителей информации - уменьшилось на 28,4 %;
- переработка и консервирование мяса и мясной пищевой продукции - уменьшилось на 4,2 %;
- производство прочих пищевых продуктов - уменьшилось на 1,6 %.

Объем отгруженных товаров собственного производства по виду деятельности «Обеспечение электрической энергией, газом и паром, кондиционирование воздуха» составил 4 683,4 млн. рублей, что на 0,6 % ниже уровня 2019 года в действующих ценах.

В обрабатывающих производствах объем отгруженных товаров по крупным и средним предприятиям сложился в размере 37 949,4 млн. рублей (на 8,8 % выше уровня аналогичного периода предшествующего года в действующих ценах).

Строительство

Объем работ, выполненных организациями, не относящимися к субъектам малого предпринимательства, по договорам строительного подряда в январе - июне 2020 года в фактических ценах составил 103,0 % к соответствующему периоду предыдущего года. В январе - июне 2020 года в краевом центре введено в эксплуатацию 14 жилых домов общей площадью 3 465 кв. метров (в 1 полугодие 2019 года – 20 домов, общей площадью 3 271 кв. метров).

Потребительский рынок

Оборот розничной торговли за 1 полугодие 2020 года сложился в размере 8 841,9 млн. рублей, что на 3,3 % больше, чем за аналогичный период 2019 года.

Продовольственных товаров продано на сумму 3 352,8 млн. рублей, или на 13,4 % выше уровня 2019 года. Непродовольственных товаров реализовано на сумму 5 489,1 млн. рублей, что на 2,0 % меньше, чем за январь – июнь 2019 года.

На 01.07.2020 товарные запасы в организациях, осуществляющих розничную торговлю, составили 1 558,0 млн. рублей.

Оборот общественного питания за январь – июнь 2020 года составил 271,6 млн. рублей, что в действующих ценах в 3,1 раза меньше, чем за аналогичный период 2019 года.

В расчете на одного жителя краевого центра в 1 полугодии 2020 года реализовано продукции общественного питания на 1 512 рублей, что в 3,0 раза меньше, чем в аналогичном периоде 2019 года.

За 1 полугодие 2020 года объем платных услуг, оказанных населению краевого центра организациями, не относящимися к субъектам малого предпринимательства, у которых средняя численность работников превышает 15 человек, составил 7 245,1 млн. рублей, что в действующих ценах на 6,0 % больше, чем за соответствующий период 2019 года.

На долю Петропавловск-Камчатского городского округа приходится 79,0 % объема платных услуг и 90,4 % бытовых услуг, оказанных населению Камчатского края.

В структуре платных услуг преобладают: коммунальные, телекоммуникационные, жилищные, транспортные и услуги системы образования. На их долю приходится 95,8 % объема потребляемых услуг.

Удельный вес бытовых услуг в общем объеме платных услуг составил 0,3 %. За 1 полугодие 2020 года населению города их было оказано на 18,8 млн. рублей, что в фактически действующих ценах на 0,7 % больше, чем за аналогичный период 2019 года.

За январь – июнь 2020 года объем оборота оптовой торговли организаций всех видов экономической деятельности (без субъектов малого предпринимательства и организаций со средней численностью работников до 15 человек, не являющимися субъектами малого предпринимательства) сложился в размере 25 163,9 млн. рублей, что в фактических ценах в 1,6 раза

выше уровня соответствующего периода предыдущего года. На долю Петропавловск-Камчатского городского округа приходится 89,9 % общего объема оборота оптовой торговли Камчатского края.

В январе - июне 2020 года оборот оптовой торговли на 98,9 % формировался организациями оптовой торговли (в январе - июне 2019 года - на 97,4 %), оборот которых составил 24 890,0 млн. рублей или 167,2 % (в фактических ценах) к соответствующему периоду 2019 года.

Финансовые результаты деятельности организаций

По итогам финансово-хозяйственной деятельности за январь – май 2020 года сальдированный финансовый результат коммерческой деятельности организаций Петропавловск-Камчатского городского округа (без субъектов малого предпринимательства, банков, страховых и бюджетных организаций), средняя численность работников, которых превышает 15 человек, по оперативным данным, составил в действующих ценах 11 811,1 млн. рублей прибыли.

Доля убыточных предприятий по сравнению с уровнем аналогичного периода 2019 года увеличилась на 11,1 процентного пункта и составила 38,4 %.

Основной объем сальдированной прибыли за 1 полугодие 2020 года пришелся на предприятия сельского, лесного хозяйства, охоты, рыболовства и рыбоводства – 8 666,2 млн. рублей.

Положительный сальдированный финансовый результат получен организациями по следующим видам экономической деятельности:

- обрабатывающие производства – 2 746,2 млн. рублей;
- обеспечение электрической энергией, газом и паром; кондиционирование воздуха – 2 038,7 млн. рублей;
- торговля оптовая и розничная; ремонт автотранспортных средств и мотоциклов – 547,2 млн. рублей;
- добыча полезных ископаемых – 484,6 млн. рублей;
- транспортировка и хранение – 333,4 млн. рублей;
- деятельность профессиональная, научная и техническая – 117,7 млн. рублей;
- деятельность по операциям с недвижимым имуществом – 40,8 млн. рублей;
- деятельность административная и сопутствующие дополнительные услуги – 19,0 млн. рублей.

Дебиторская задолженность по Петропавловск-Камчатскому городскому округу на конец мая 2020 года составила 62 552,3 млн. рублей, из нее просроченная – 9 533,0 млн. рублей или 15,2 % от общего объема дебиторской задолженности (на аналогичную дату предыдущего года – 16,6 %).

Кредиторская задолженность на конец мая 2020 года сложилась в размере 66 104,8 млн. рублей, из нее просроченная – 2 071,7 млн. рублей или 3,1 % от общей суммы задолженности (на конец мая 2019 года – 13,6 %).

Доходы и расходы населения

Среднемесячная номинальная заработная плата (без выплат социального характера), начисленная работникам организаций Петропавловск-Камчатского городского округа за январь-июнь 2020 года, сложилась в размере 100 332,4 рублей, что на 7,8 % выше уровня аналогичной даты предыдущего года.

За январь - июнь 2020 года среднесписочная численность работников (без внешних совместителей), занятых в организациях, не относящихся к субъектам малого предпринимательства, составила 54 911 человек. На конец июня 2020 года численность незанятых трудовой деятельностью граждан, состоящих на учете в государственном учреждении службы занятости населения Петропавловск-Камчатского городского округа составила 1 591 человек, что в 1,8 раза больше, чем в июне 2019 года. Из числа безработных 1 083 гражданам (76,9 %) назначено пособие по безработице.

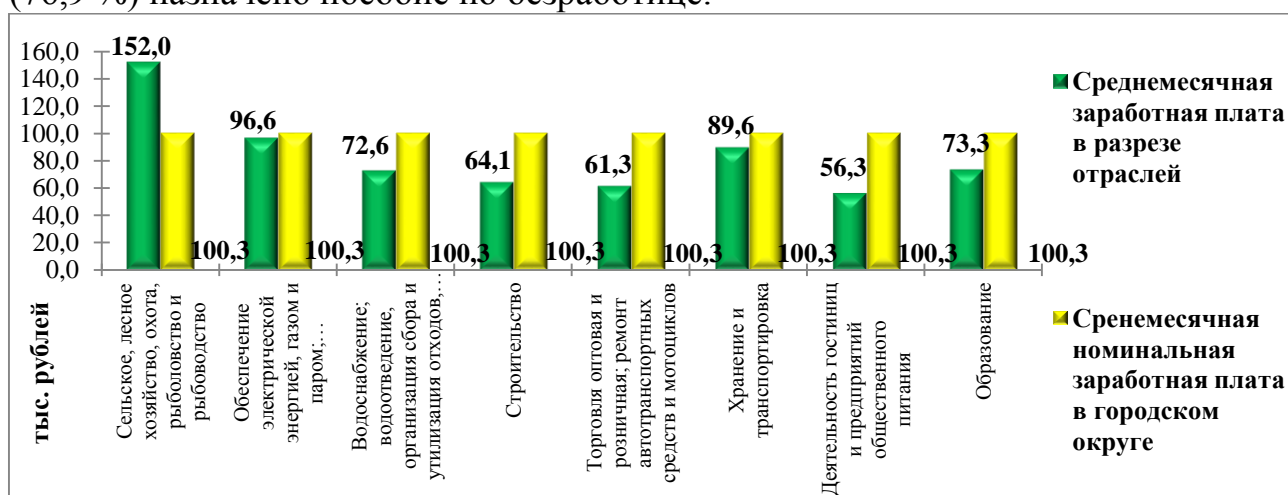


Рис. 2. Среднемесячная начисленная заработная плата работников крупных и средних предприятий за 1 полугодие 2020 года, тыс. рублей

Суммарная задолженность по заработной плате по кругу наблюдаемых видов экономической деятельности на территории Петропавловск-Камчатского городского округа по состоянию на 01.07.2020 составила 11 971,0 тыс. рублей, в расчете на одного работника – 92,4 тыс. рублей.

По данным Отделения Пенсионного фонда Российской Федерации по Камчатскому краю в г. Петропавловске-Камчатском на 01.07.2020 численность пенсионеров составила 52 076 человек или 28,9 % от общей численности населения краевого центра. Численность работающих пенсионеров составила 18 092 человека против 18 354 человек на аналогичную дату предыдущего года.

Средний размер назначенной пенсии по Петропавловск – Камчатскому городскому округу на 01.07.2020 сложился в размере 22 644,1 рублей и относительно аналогичной даты 2019 года увеличился на 4,7 %.

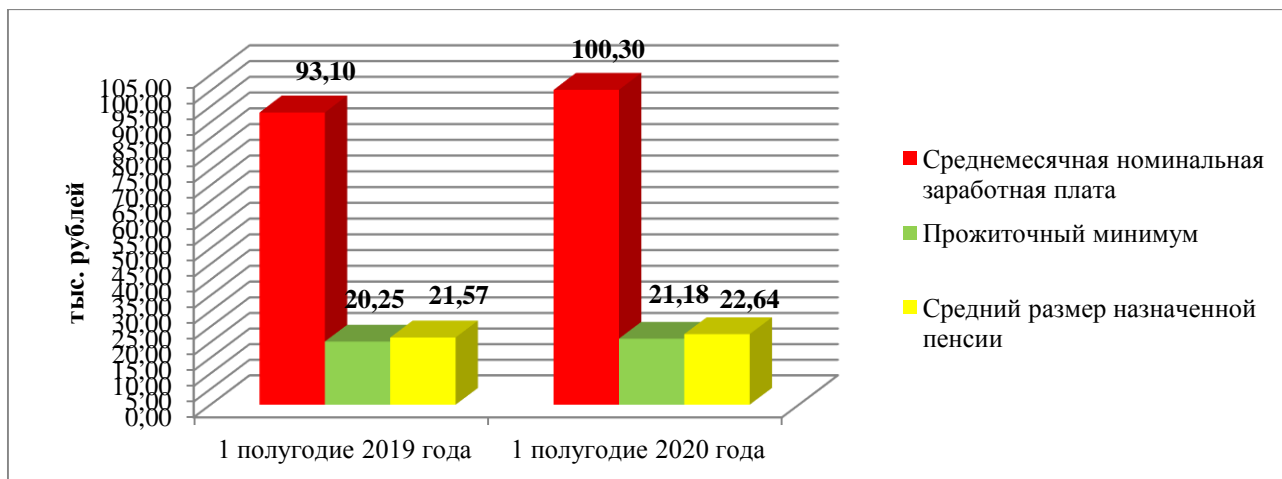


Рис. 3. Уровень жизни населения за 1 полугодие 2020, тыс. рублей

Индекс потребительских цен по Камчатскому краю в июне 2020 года по отношению к предыдущему месяцу составил 100,2 % (к декабрю 2019 года – 101,7 %), в том числе на продовольственные товары – 100,4 % (102,6 %), непродовольственные – 100,2 % (101,4 %), услуги – 100,03 % (100,08 %).

Стоимость условного (минимального) набора продуктов питания, входящих в потребительскую корзину, рассчитанного по среднероссийским нормам потребления, в среднем по г. Петропавловску-Камчатскому на конец июня 2020 года составила 7 160,87 рублей. По сравнению с предыдущим месяцем она увеличилась на 0,8 %, с декабрем 2019 года - увеличилась на 4,8 %.

Величина прожиточного минимума в Камчатском крае во 2 квартале 2020 года в среднем на душу населения составила 21 176 рублей, увеличившись по сравнению с уровнем прошлого года на 3,3 %.

Демографические тенденции

На 01.07.2020 численность населения Петропавловск-Камчатского городского округа составила 180,3 тыс. человек, увеличившись с начала года на 758 человек.

Общий миграционный оборот (сумма прибытий и убытий) за январь - июнь 2020 года по сравнению с предыдущим годом снизился на 17,2 % (5 879 человек против 7 098 в январе – июне 2019 года). В январе – июне 2020 года в городской округ прибыло 3 372 человека, убыло 2 507 человек.

В январе – июне 2020 года в городе родилось 878 детей, что на 2,2 % больше, чем в аналогичном периоде предыдущего года. Число умерших составило 985 человек, что выше аналогичного периода 2019 года на 8,2 %. Естественная убыль населения составила 107 человек.

Основными причинами смерти являются: болезни системы кровообращения – 499 случаев (50,6 %), прочие болезни – 173 случая (17,6 %), новообразования – 142 случая (14,4 %).